



# SLUŽBENI VJESNIK

SLUŽBENO GLASILO GRADA VIROVITICE

Godina XXXIII

Virovitica, 26. studeni 2025. godine

Broj 12

## Sadržaj

### Gradsko vijeće

1. Proračun Grada Virovitice za 2026. godinu i projekcija za 2027. i 2028.g.	2	16. Odluka o usvajanju Izmjena i dopuna Strategije zelene urbane obnove grada Virovitice 2023.-2030.	26
2. Odluka o izvršavanju Proračuna Grada Virovitice za 2026. g.	89	17. Odluka o prihvaćanju prijedloga Plana upravljanja destinacijom Virovitica za razdoblje 2025.-2029.	133
3. Program građenja komunalne infrastrukture u 2026. g.	93	18. Odluka o produženju ugovora o zakupu poljoprivrednog zemljišta u vlasništvu Grada Virovitice za sjetvenu 2025./2026. godinu	258
4. Programa održavanja komunalne infrastrukture Grada Virovitice u 2026. g.	100	19. Odluka o raspoređivanju sredstava za financiranje političkih stranaka u Gradskom vijeću Grada Virovitice za 2026. g.	258
5. Programa utroška sredstava spomeničke rente Grada Virovitice u 2026. g.	108	20. Odluka o odabiru članova Gradskog savjeta mladih Grada Virovitice	259
6. Programa utroška sredstava šumskog doprinosa za 2026. g.	108	21. Odluka o davanju na upravljanje prostorima u vlasništvu Grada Virovitice Javnoj ustanovi za razvoj turizma i sporta Grada Virovitice – SPOT VIROVITICA	259
7. Programa utroška sredstava naknade za zadržavanje nezakonito izgrađene zgrade u prostoru za 2026.g.	109	22. Zaključak o prihvaćanju Informacije o gospodarstvu grada Virovitice s analizom financijskih rezultata poslovanja poduzetnika sa sjedištem u Virovitici u 2024. godini	260
8. Programa utroška sredstava ostvarenih od prodaje, zakupa, dugogodišnjeg zakupa poljoprivrednog zemljišta u vlasništvu Republike Hrvatske i koncesije za ribnjake za 2026.g.	109		
9. Programa javnih potreba u sportu Grada Virovitice za 2026. g.	110		
10. Program javnih potreba u kulturi Grada Virovitice za 2026. g.	112		
11. Program rada Gradskog vijeća Grada Virovitice za 2026. g.	113		
12. Odluka o komunalnoj naknadi	119		
13. Odluka o vrijednosti boda (B) za obračun visine komunalne naknade na području grada Virovitice	125		
14. Odluka o izmjeni i dopuni Odluke o komunalnom doprinosu	125		
15. Odluka o izmjenama Odluke o načinu pružanja javne usluge sakupljanja komunalnog otpada na području Grada Virovitice	125		

### Gradonačelnik

1. Odluka o razrješenju i imenovanju člana Upravnog vijeća Gradskog muzeja Virovitica	261
2. Rješenje o razrješenju članova Upravnog vijeća Razvojne agencije VTA	261
3. Rješenje o imenovanju članova Upravnog vijeća Razvojne agencije VTA	261

Na temelju članka 42. Zakona o proračunu ("Narodne novine" broj 144/21) i članka 29. Statuta Grada Virovitice ("Službeni vjesnik Grada Virovitice" broj 1/21 i 3/25) Gradsko vijeće Grada Virovitice na 5. sjednici održanoj dana 25. studenog 2025. godine donijelo je

## PRORAČUN GRADA VIROVITICE ZA 2026. GODINU I PROJEKCIJE ZA 2027. I 2028. GODINU

### I. OPĆI DIO

Članak 1.

Proračun Grada Virovitice za 2026. godinu te projekcije za 2027. i 2028. godinu sastoji se od:

	IZVRŠENJE		TEKUĆI PLAN		PLAN		PROJEKCIJA PROJEKCIJA			
	01.01.2024. - 31.12.2024.	1	2025.	2	2026.	3	2027.	4	2028.	5
<b>A) SAŽETAK RAČUNA PRIHODA I RASHODA</b>										
<b>Prihodi ukupno</b>	<b>29.414.523,13</b>	<b>60.933.995,00</b>	<b>63.753.670,00</b>	<b>41.227.303,00</b>	<b>32.114.000,00</b>					
6 Prihodi poslovanja	27.832.993,85	54.062.263,00	62.430.420,00	40.310.103,00	31.200.000,00					
7 Prihodi od prodaje nefinancijske imovine	1.581.529,28	6.871.732,00	1.323.250,00	917.200,00	914.000,00					
<b>Rashodi ukupno</b>	<b>28.535.169,23</b>	<b>64.401.243,00</b>	<b>75.602.243,00</b>	<b>43.267.243,00</b>	<b>31.436.243,00</b>					
3 Rashodi poslovanja	25.491.418,00	27.565.548,00	29.667.669,00	29.174.284,00	29.198.956,00					
4 Rashodi za nabavu nefinancijske imovine	3.043.751,23	36.835.695,00	45.934.574,00	14.092.959,00	2.237.287,00					
<b>RAZLIKA – VIŠAK/MANJAK</b>	<b>879.353,90</b>	<b>-3.467.248,00</b>	<b>-11.848.573,00</b>	<b>-2.039.940,00</b>	<b>677.757,00</b>					
<b>B) SAŽETAK RAČUNA FINANCIRANJA</b>										
8 Primici od financijske imovine i zaduživanja	0,00	1.395.000,00	12.526.330,00	2.717.697,00	0,00					
5 Izdaci za financijsku imovinu i otplate zajmova	660.194,17	672.757,00	677.757,00	677.757,00	677.757,00					
<b>NETO FINANCIRANJE</b>	<b>-660.194,17</b>	<b>722.243,00</b>	<b>11.848.573,00</b>	<b>2.039.940,00</b>	<b>-677.757,00</b>					
<b>C) PRENESENI VIŠAK/MANJAK IZ PRETHODNIH GODINA</b>	<b>0,00</b>	<b>0,00</b>	<b>0,00</b>	<b>0,00</b>	<b>0,00</b>					
DIO VIŠKA/MANJKA IZ PRETHODNIH GODINA KOJI ĆE SE POKRITI/RASPOREDITI U PLANIRANOM RAZDOBLJU	0,00	2.745.005,00	0,00	0,00	0,00					
<b>VIŠAK / MANJAK + NETO ZADUŽIVANJA / FINANCIRANJA+PRENESENI VIŠAK/MANJAK IZ PRETHODNIH GODINA</b>	<b>219.159,73</b>	<b>0,00</b>	<b>0,00</b>	<b>0,00</b>	<b>0,00</b>					

Članak 2.





or 4.7. POMOĆI IZ MEĐ. ORGANIZACIJA, INST. I TIJELA EU ZA PRORAČUNSKE RISNIKE	49.905,75	0,00	0,00	0,00	0,00	0,00	0,00
or 4.A. POMOĆI FISKALNA ODRŽIVOST VRTIĆA	444.255,00	0,00	0,00	0,00	0,00	0,00	0,00
<b>or 4. PRIHODI ZA POSEBNE NAMJENE</b>	<b>0,00</b>	<b>5.313.828,00</b>	<b>6.202.916,00</b>	<b>6.177.816,00</b>	<b>6.177.816,00</b>	<b>6.177.816,00</b>	<b>6.177.816,00</b>
or 4.B. PRIHODI ZA IZGRADNJU KOMUNALNE INFRASTRUKTURE	0,00	384.488,00	415.026,00	389.926,00	389.926,00	389.926,00	389.926,00
or 4.C. PRIHODI ZA ODRŽAVANJE KOMUNALNE INFRASTRUKTURE	0,00	2.543.100,00	3.389.851,00	3.389.851,00	3.389.851,00	3.389.851,00	3.389.851,00
or 4.D. PRIHODI OD SPOMENIČKE RENTE	0,00	17.250,00	17.250,00	17.250,00	17.250,00	17.250,00	17.250,00
or 4.E. PRIHODI OD ZAKUPA POLJOPRIVREDNOG ZEMLJIŠTA	0,00	75.000,00	75.000,00	75.000,00	75.000,00	75.000,00	75.000,00
or 4.F. PRIHODI S OSNOVA ZBRINJAVANJA OTPADA	0,00	50.000,00	50.000,00	50.000,00	50.000,00	50.000,00	50.000,00
or 4.G. PRIHODI ZA POSEBNE NAMJENE ZA PRORAČUNSKE KORISNIKE	0,00	975.961,00	987.760,00	987.760,00	987.760,00	987.760,00	987.760,00
or 4.I. NAKNADA ZA LEGALIZACIJU ZGRADA	0,00	3.500,00	3.500,00	3.500,00	3.500,00	3.500,00	3.500,00
or 4.K. NAKNADA ZA POSLOVE NAPLATE NUV - HV	0,00	64.000,00	64.000,00	64.000,00	64.000,00	64.000,00	64.000,00
or 4.L. DECENTRALIZIRANE FUNKCIJE	0,00	1.200.529,00	1.200.529,00	1.200.529,00	1.200.529,00	1.200.529,00	1.200.529,00
<b>or 5. DONACIJE</b>	<b>91.249,69</b>	<b>0,00</b>	<b>0,00</b>	<b>0,00</b>	<b>0,00</b>	<b>0,00</b>	<b>0,00</b>
or 5.5. DONACIJE ZA PRORAČUNSKE KORISNIKE	91.249,69	0,00	0,00	0,00	0,00	0,00	0,00
<b>or 5. POMOĆI</b>	<b>0,00</b>	<b>37.162.526,00</b>	<b>43.577.302,00</b>	<b>21.503.680,00</b>	<b>21.503.680,00</b>	<b>12.400.405,00</b>	<b>12.400.405,00</b>
or 5.0. POMOĆI IZ DRŽAVNOG PRORAČUNA	0,00	0,00	10.881.570,00	10.873.260,00	10.873.260,00	10.903.760,00	10.903.760,00
or 5.1. PROGRAMI UNIJE	0,00	0,00	30.300,00	22.000,00	22.000,00	22.000,00	22.000,00
or 5.2. OSTALE POMOĆI	0,00	0,00	1.986.650,00	794.850,00	794.850,00	790.050,00	790.050,00
or 5.6. FONDOVI EU	0,00	0,00	9.368.801,00	9.813.570,00	9.813.570,00	684.595,00	684.595,00
or 5.8. INSTRUMENTI EU NOVE GENERACIJE	0,00	0,00	21.309.981,00	0,00	0,00	0,00	0,00
or 5.9. POMOĆI IZ DRUGIH PRORAČUNA	0,00	22.863.989,00	0,00	0,00	0,00	0,00	0,00
or 5.A. POMOĆI OSTALIH SUBJEKATA UNUTAR OPĆE DRŽAVE	0,00	754.920,00	0,00	0,00	0,00	0,00	0,00
or 5.B. POMOĆI ZA PRORAČUNSKE KORISNIKE	0,00	12.743.895,00	0,00	0,00	0,00	0,00	0,00
or 5.C. POMOĆI IZ MEĐ. ORGANIZACIJA, INST. I TIJELA EU ZA PRORAČUNSKE RISNIKE	0,00	34.522,00	0,00	0,00	0,00	0,00	0,00
or 5.F. POMOĆI FISKALNA ODRŽIVOST VRTIĆA	0,00	436.200,00	0,00	0,00	0,00	0,00	0,00
or 5.G. POMOĆI PREHRANA-ŠKOLE	0,00	329.000,00	0,00	0,00	0,00	0,00	0,00
<b>or 6. DONACIJE</b>	<b>0,00</b>	<b>84.600,00</b>	<b>83.900,00</b>	<b>83.900,00</b>	<b>83.900,00</b>	<b>83.900,00</b>	<b>83.900,00</b>
or 6.9. DONACIJE ZA PRORAČUNSKE KORISNIKE	0,00	84.600,00	83.900,00	83.900,00	83.900,00	83.900,00	83.900,00
<b>or 6. PRIHODI OD PROD. ILI ZAMJ. NEF. IMOVINE I NAKN. S NASLOVA OSIGURANJA</b>	<b>1.588.856,57</b>	<b>0,00</b>	<b>0,00</b>	<b>0,00</b>	<b>0,00</b>	<b>0,00</b>	<b>0,00</b>
or 6.1. PRIHODI OD PRODAJE ILI ZAMJENE NEFINANCIJSKE IMOVINE	1.579.637,48	0,00	0,00	0,00	0,00	0,00	0,00
or 6.2. PRIHODI OD NAKNADA S NASLOVA OSIGURANJA	7.327,29	0,00	0,00	0,00	0,00	0,00	0,00
or 6.3. PRIHODI OD PRODAJE ILI ZAMJENE NEFIN. IMOVINE PRORAČ. KORISNIKA	1.891,80	0,00	0,00	0,00	0,00	0,00	0,00
<b>or 7. PRIHODI OD PROD. ILI ZAMJ. NEF. IMOVINE I NAK. S NASLOVA OSIGURANJA</b>	<b>0,00</b>	<b>6.871.732,00</b>	<b>1.323.250,00</b>	<b>917.200,00</b>	<b>917.200,00</b>	<b>914.000,00</b>	<b>914.000,00</b>
or 7.6. PRIHODI OD PRODAJE ILI ZAMJENE NEFINANCIJSKE IMOVINE	0,00	6.871.732,00	1.323.250,00	917.200,00	917.200,00	914.000,00	914.000,00
<b>UPNO RASHODI</b>	<b>28.535.169,23</b>	<b>64.401.243,00</b>	<b>75.602.243,00</b>	<b>43.267.243,00</b>	<b>43.267.243,00</b>	<b>31.436.243,00</b>	<b>31.436.243,00</b>

<b>Izvor 1. OPĆI PRIHODI I PRIMICI</b>	<b>9.657.462,93</b>	<b>10.706.941,00</b>	<b>11.673.895,00</b>	<b>11.652.300,00</b>	<b>11.645.472,00</b>
Izvor 1.1. PRIHODI OD POREZA	6.994.758,00	7.822.819,00	9.136.448,00	9.119.693,00	9.112.693,00
Izvor 1.2. POREZNI PRIHODI ZA DECENTRALIZIRANE FUNKCIJE	366.264,01	0,00	0,00	0,00	0,00
Izvor 1.3. PRIHODI OD FINACIJSKE IMOVINE	22.923,91	15.740,00	15.740,00	15.740,00	15.740,00
Izvor 1.4. PRIHODI OD NEFINACIJSKE IMOVINE	148.611,76	302.497,00	303.372,00	303.372,00	303.372,00
Izvor 1.5. OSTALI OPĆI PRIHODI I PRIMICI	1.848.958,15	2.202.885,00	2.218.335,00	2.213.495,00	2.213.667,00
Izvor 1.7. PREDFINANCIRANJE-GRAD	275.947,10	363.000,00	0,00	0,00	0,00
<b>Izvor 2. VLASTITI PRIHODI</b>	<b>153.249,58</b>	<b>0,00</b>	<b>0,00</b>	<b>0,00</b>	<b>0,00</b>
Izvor 2.2. VLASTITI PRIHODI PRORAČUNSKOG KORISNIKA	153.249,58	0,00	0,00	0,00	0,00
<b>Izvor 3. PRIHODI ZA POSEBNE NAMJENE</b>	<b>3.462.927,43</b>	<b>0,00</b>	<b>0,00</b>	<b>0,00</b>	<b>0,00</b>
Izvor 3.1. PRIHODI ZA IZGRADNJU KOMUNALNE INFRASTRUKTURE	169.773,40	0,00	0,00	0,00	0,00
Izvor 3.2. PRIHODI ZA ODRŽAVANJE KOMUNALNE INFRASTRUKTURE	2.228.533,75	0,00	0,00	0,00	0,00
Izvor 3.3. PRIHODI OD SPOMENIČKE RENTE	17.250,00	0,00	0,00	0,00	0,00
Izvor 3.4. PRIHODI OD ZAKUPA POLJOPRIVREDNOG ZEMLJIŠTA	76.974,16	0,00	0,00	0,00	0,00
Izvor 3.5. PRIHODI S OSNOVA ZBRINJAVANJA OTPADA	50.117,03	0,00	0,00	0,00	0,00
Izvor 3.6. PRIHODI ZA POSEBNE NAMJENE ZA PRORAČUNSKO KORISNIKE	876.407,80	0,00	0,00	0,00	0,00
Izvor 3.B. PRIHODI PO POSEBNIM PROPISIMA - GRAD	43.871,29	0,00	0,00	0,00	0,00
<b>Izvor 3. VLASTITI PRIHODI</b>	<b>0,00</b>	<b>185.100,00</b>	<b>214.650,00</b>	<b>214.650,00</b>	<b>214.650,00</b>
Izvor 3.C. VLASTITI PRIHODI PRORAČUNSKOG KORISNIKA	0,00	185.100,00	214.650,00	214.650,00	214.650,00
<b>Izvor 4. POMOĆI</b>	<b>11.090.801,81</b>	<b>0,00</b>	<b>0,00</b>	<b>0,00</b>	<b>0,00</b>
Izvor 4.1. POMOĆI IZRAVANANJA ZA DECENTRALIZIRANE FUNKCIJE	777.522,99	0,00	0,00	0,00	0,00
Izvor 4.3. POMOĆI IZ DRUGIH PRORAČUNA	727.793,46	0,00	0,00	0,00	0,00
Izvor 4.4. POMOĆI OSTALIH SUBJEKATA UNUTAR OPĆE DRŽAVE	469.373,51	0,00	0,00	0,00	0,00
Izvor 4.5. POMOĆI ZA PRORAČUNSKO KORISNIKE	8.635.720,15	0,00	0,00	0,00	0,00
Izvor 4.7. POMOĆI IZ MEĐ. ORGANIZACIJA, INST. I TIJELA EU ZA PRORAČUNSKO	36.136,70	0,00	0,00	0,00	0,00
Izvor 4.A. POMOĆI FISKALNA ODRŽIVOST VRTIĆA	444.255,00	0,00	0,00	0,00	0,00
<b>Izvor 4. PRIHODI ZA POSEBNE NAMJENE</b>	<b>0,00</b>	<b>5.305.667,00</b>	<b>6.202.916,00</b>	<b>6.177.816,00</b>	<b>6.177.816,00</b>
Izvor 4.B. PRIHODI ZA IZGRADNJU KOMUNALNE INFRASTRUKTURE	0,00	384.488,00	415.026,00	389.926,00	389.926,00
Izvor 4.C. PRIHODI ZA ODRŽAVANJE KOMUNALNE INFRASTRUKTURE	0,00	2.543.100,00	3.389.851,00	3.389.851,00	3.389.851,00
Izvor 4.D. PRIHODI OD SPOMENIČKE RENTE	0,00	17.250,00	17.250,00	17.250,00	17.250,00
Izvor 4.E. PRIHODI OD ZAKUPA POLJOPRIVREDNOG ZEMLJIŠTA	0,00	75.000,00	75.000,00	75.000,00	75.000,00
Izvor 4.F. PRIHODI S OSNOVA ZBRINJAVANJA OTPADA	0,00	50.000,00	50.000,00	50.000,00	50.000,00
Izvor 4.G. PRIHODI ZA POSEBNE NAMJENE ZA PRORAČUNSKO KORISNIKE	0,00	967.800,00	987.760,00	987.760,00	987.760,00
Izvor 4.I. NAKNADA ZA LEGALIZACIJU ZGRADA	0,00	3.500,00	3.500,00	3.500,00	3.500,00
Izvor 4.K. NAKNADA ZA POSLOVE NAPLATE NUV - HV	0,00	64.000,00	64.000,00	64.000,00	64.000,00
Izvor 4.L. DECENTRALIZIRANE FUNKCIJE	0,00	1.200.529,00	1.200.529,00	1.200.529,00	1.200.529,00
<b>Izvor 5. DONACIJE</b>	<b>83.616,48</b>	<b>0,00</b>	<b>0,00</b>	<b>0,00</b>	<b>0,00</b>
Izvor 5.5. DONACIJE ZA PRORAČUNSKO KORISNIKE	83.616,48	0,00	0,00	0,00	0,00

<b>Izvor 5. POMOĆI</b>	<b>0,00</b>	<b>37.031.312,00</b>	<b>43.577.302,00</b>	<b>21.503.680,00</b>	<b>12.400.405,00</b>
Izvor 5.0. POMOĆI IZ DRŽAVNOG PRORAČUNA	0,00	0,00	10.881.570,00	10.873.260,00	10.903.760,00
Izvor 5.1. PROGRAMI UNIJE	0,00	0,00	30.300,00	22.000,00	22.000,00
Izvor 5.2. OSTALE POMOĆI	0,00	0,00	1.986.650,00	794.850,00	790.050,00
Izvor 5.6. FONDOVI EU	0,00	0,00	9.368.801,00	9.813.570,00	684.595,00
Izvor 5.8. INSTRUMENTI EU NOVE GENERACIJE	0,00	0,00	21.309.981,00	0,00	0,00
Izvor 5.9. POMOĆI IZ DRUGIH PRORAČUNA	0,00	22.799.885,00	0,00	0,00	0,00
Izvor 5.A. POMOĆI OSTALIH SUBJEKATA UNUTAR OPĆE DRŽAVE	0,00	754.920,00	0,00	0,00	0,00
Izvor 5.B. POMOĆI ZA PRORAČUNSKE KORISNIKE	0,00	12.676.785,00	0,00	0,00	0,00
Izvor 5.C. POMOĆI IZ MEĐ. ORGANIZACIJA, INST. I TIJELA EU ZA PRORAČUNSKE KORISNIKE	0,00	0,00	0,00	0,00	0,00
Izvor 5.F. POMOĆI FISKALNA ODRŽIVOST VRTIĆA	0,00	34.522,00	0,00	0,00	0,00
Izvor 5.G. POMOĆI PREHRANA-ŠKOLE	0,00	436.200,00	0,00	0,00	0,00
<b>Izvor 6. DONACIJE</b>	<b>0,00</b>	<b>84.600,00</b>	<b>83.900,00</b>	<b>83.900,00</b>	<b>83.900,00</b>
Izvor 6.9. DONACIJE ZA PRORAČUNSKE KORISNIKE	0,00	84.600,00	83.900,00	83.900,00	83.900,00
<b>Izvor 6. PRIHODI OD PROD. ILI ZAMJ. NEF. IMOVINE I NAKN. S NASLOVA OSIGURANJA</b>	<b>1.817.011,55</b>	<b>0,00</b>	<b>0,00</b>	<b>0,00</b>	<b>0,00</b>
Izvor 6.1. PRIHODI OD PRODAJE ILI ZAMJENE NEFINANCIJSKE IMOVINE	1.807.884,26	0,00	0,00	0,00	0,00
Izvor 6.2. PRIHODI OD NAKNADA S NASLOVA OSIGURANJA	7.327,29	0,00	0,00	0,00	0,00
Izvor 6.3. PRIH. OD PRODAJE ILI ZAMJENE NEFIN. IMOVINE PRORAČ. KORISNIKA	1.800,00	0,00	0,00	0,00	0,00
<b>Izvor 7. PRIHODI OD PROD. ILI ZAMJ. NEF. IMOVINE I NAK. S NASLOVA OSIGURANJA</b>	<b>0,00</b>	<b>6.871.732,00</b>	<b>1.323.250,00</b>	<b>917.200,00</b>	<b>914.000,00</b>
Izvor 7.6. PRIHODI OD PRODAJE ILI ZAMJENE NEFINANCIJSKE IMOVINE	0,00	6.871.732,00	1.323.250,00	917.200,00	914.000,00
<b>Izvor 8. NAMJENSKI PRIMICI</b>	<b>0,00</b>	<b>1.395.000,00</b>	<b>12.526.330,00</b>	<b>2.717.697,00</b>	<b>0,00</b>
Izvor 8.1. NAMJENSKI PRIMICI OD ZADUŽIVANJA	0,00	0,00	12.526.330,00	2.717.697,00	0,00
Izvor 8.4. PRIMICI OD ZADUŽIVANJA S UTV. NAMJ. KORIŠ.PK	0,00	1.395.000,00	0,00	0,00	0,00
<b>Izvor 9. PRENESENI VIŠAK/MANJAK</b>	<b>2.270.099,45</b>	<b>2.820.891,00</b>	<b>0,00</b>	<b>0,00</b>	<b>0,00</b>
Izvor 9.3. VLASTITI PRIHODI P.K. - VIŠAK	48.956,81	6.113,00	0,00	0,00	0,00
Izvor 9.4. PRIHODI ZA POSEBNE NAMJENE P.K. - VIŠAK	222.101,06	52.300,00	0,00	0,00	0,00
Izvor 9.5. POMOĆI ZA P.K. - VIŠAK	37.859,14	1.027,00	0,00	0,00	0,00
Izvor 9.6. DONACIJE ZA P.K. - VIŠAK	14.633,91	7.634,00	0,00	0,00	0,00
Izvor 9.7. PRIHOD OD PROD. ILI ZAM. NEF. IMOVINE P.K.-VIŠAK	7.220,74	91,00	0,00	0,00	0,00
Izvor 9.A. POMOĆI IZ MEĐ. ORG., INST. I TIJELA EU P.K.-VIŠAK	0,00	18.084,00	0,00	0,00	0,00
Izvor 9.B. V.P. IZ PRETHODNE GODINE - KOMUNALNA NAKNADA	265.091,94	626.326,00	0,00	0,00	0,00
Izvor 9.C. V.P. IZ PRETHODNE GODINE - KOMUNALNI DOPRINOS	0,00	305.782,00	0,00	0,00	0,00
Izvor 9.E. V.P. IZ PRETHODNE GODINE - GROBNA NAKNADA	1.079,85	0,00	0,00	0,00	0,00
Izvor 9.F. V.P. IZ PRETHODNE GODINE - ŽUC	8.320,56	56.097,00	0,00	0,00	0,00
Izvor 9.G. V.P. IZ PRETHODNE GODINE - OPĆI PRIHODI I PRIMICI	1.449.054,38	1.724.662,00	0,00	0,00	0,00
Izvor 9.H. V.P. IZ PRETHODNE GODINE - PRIH. OD PROD.NEF.IMOVINE	114.675,03	0,00	0,00	0,00	0,00
Izvor 9.I. V.P. IZ PRETHODNE GODINE - LEGALIZACIJA	0,00	3.108,00	0,00	0,00	0,00
Izvor 9.J. V.P. IZ PRETHODNE GODINE - ZPZ	30.058,57	0,00	0,00	0,00	0,00

Izvor 9.M. V.P. IZ PRETHODNE GODINE - NAKNADA ZA IZGRADNJU PARKIRALIŠTA	2.127,23	4.027,00	0,00	0,00	0,00
Izvor 9.N. V.P. IZ PRETHODNE GODINE - NAKN. ZA OSTALE KONCESIJE	8.732,67	9.070,00	0,00	0,00	0,00
Izvor 9.O. V.P. IZ PRETHODNE GODINE - MJESNI SAMODOPRINOS	955,06	0,00	0,00	0,00	0,00
Izvor 9.P. V.P. IZ PRETHODNE GODINE - VLASTITI PRIHODI	13.744,58	0,00	0,00	0,00	0,00
Izvor 9.Š. V.P. IZ PRETHODNE GODINE - SPOMENIČKA RENTA	0,00	3.165,00	0,00	0,00	0,00
Izvor 9.U. V.P. IZ PRETHODNE GODINE-POMOĆI IZ DRUGIH PRORAČUNA	45.487,92	0,00	0,00	0,00	0,00
Izvor 9.Z. V.P. IZ PRETHODNE GODINE - NAMJENSKA SREDSTVA FLORA	0,00	3.405,00	0,00	0,00	0,00

## Članak 4.

Rashodi iskazani prema funkcijskoj klasifikaciji utvrđuju se kako slijedi:

BROJČANA OZNAKA	NAZIV	IZVRŠENJE		PLAN			PROJEKCIJA		
		01.01.2024. - 31.12.2024.		2026.			2027.		
		1	2	3	4	5			
<b>UKUPNO RASHODI</b>		<b>28.535.169,23</b>	<b>64.401.243,00</b>	<b>75.602.243,00</b>	<b>43.267.243,00</b>	<b>31.436.243,00</b>			
<b>01 Opće javne usluge</b>		<b>3.900.234,29</b>	<b>4.680.289,00</b>	<b>4.372.921,00</b>	<b>4.398.421,00</b>	<b>4.422.093,00</b>			
011 Izvršni i zakonodavni tijela, financijski i fiskalni poslovi, vanjski poslovi		230.327,84	210.568,00	182.669,00	189.669,00	213.169,00			
013 Opće usluge		3.669.906,45	4.469.721,00	4.190.252,00	4.208.752,00	4.208.924,00			
<b>03 Javni red i sigurnost</b>		<b>1.094.776,22</b>	<b>1.174.977,00</b>	<b>1.051.277,00</b>	<b>1.051.277,00</b>	<b>1.051.277,00</b>			
032 Usluge protupožarne zaštite		1.089.901,22	1.174.977,00	1.051.277,00	1.051.277,00	1.051.277,00			
035 Istraživanje i razvoj: Javni red i sigurnosti		4.875,00	0,00	0,00	0,00	0,00			
<b>04 Ekonomski poslovi</b>		<b>227.487,45</b>	<b>810.010,00</b>	<b>230.627,00</b>	<b>303.627,00</b>	<b>303.627,00</b>			
045 Promet		0,00	0,00	0,00	73.000,00	73.000,00			
049 Ekonomski poslovi koji nisu drugdje svrstani		227.487,45	810.010,00	230.627,00	230.627,00	230.627,00			
<b>05 Zaštita okoliša</b>		<b>890.574,90</b>	<b>373.510,00</b>	<b>1.105.805,00</b>	<b>139.805,00</b>	<b>131.805,00</b>			
051 Gospodarenje otpadom		102.558,76	254.255,00	1.074.150,00	108.150,00	100.150,00			
055 Istraživanje i razvoj: Zaštita okoliša		2.655,00	2.655,00	2.655,00	2.655,00	2.655,00			
056 Poslovi i usluge zaštite okoliša koji nisu drugdje svrstani		785.361,14	116.600,00	29.000,00	29.000,00	29.000,00			
<b>06 Usluge unapređenja stanovanja i zajednice</b>		<b>6.437.462,62</b>	<b>20.765.750,00</b>	<b>22.593.675,00</b>	<b>18.198.901,00</b>	<b>6.352.229,00</b>			
061 Razvoj stanovanja		635.067,97	437.890,00	389.100,00	389.100,00	389.100,00			
062 Razvoj zajednice		5.701.391,33	20.041.794,00	22.136.275,00	17.741.501,00	5.894.829,00			
064 Ulična rasvjeta		101.003,32	286.066,00	68.300,00	68.300,00	68.300,00			
<b>07 Zdravstvo</b>		<b>44.400,00</b>	<b>37.200,00</b>	<b>62.000,00</b>	<b>62.000,00</b>	<b>62.000,00</b>			
076 Poslovi i usluge zdravstva koji nisu drugdje svrstani		44.400,00	37.200,00	62.000,00	62.000,00	62.000,00			
<b>08 Rekreacija, kultura i religija</b>		<b>3.083.484,43</b>	<b>6.161.589,00</b>	<b>3.594.300,00</b>	<b>3.570.300,00</b>	<b>3.570.300,00</b>			
081 Službe rekreacije i športa		670.660,60	3.422.700,00	745.000,00	745.000,00	745.000,00			

082 Službe kulture	2.243.343,83	2.538.889,00	2.589.300,00	2.565.300,00	2.565.300,00
086 Rashodi za rekreaciju, kulturu i religiju koji nisu drugdje svrstani	169.480,00	200.000,00	260.000,00	260.000,00	260.000,00
<b>09 Obrazovanje</b>	<b>12.557.407,12</b>	<b>30.012.518,00</b>	<b>42.208.938,00</b>	<b>15.160.212,00</b>	<b>15.160.212,00</b>
091 Predškolsko i osnovno obrazovanje	12.418.373,83	29.855.818,00	42.058.038,00	15.009.312,00	15.009.312,00
092 Srednjoškolsko obrazovanje	63.493,29	68.400,00	68.400,00	68.400,00	68.400,00
094 Visoka naobrazba	75.540,00	88.300,00	82.500,00	82.500,00	82.500,00
<b>10 Socijalna zaštita</b>	<b>299.342,20</b>	<b>385.400,00</b>	<b>382.700,00</b>	<b>382.700,00</b>	<b>382.700,00</b>
107 Socijalna pomoć stanovništvu koje nije obuhvaćeno redovnim socijalnim programima	263.255,60	324.000,00	321.300,00	321.300,00	321.300,00
109 Službe za opskrbljivanje i nabavke	36.086,60	61.400,00	61.400,00	61.400,00	61.400,00

Članak 5.

Primici i izdaci iskazani su u Računu financiranja prema ekonomskoj klasifikaciji, kako slijedi:

BROJ KONTA	NAZIV	IZVRŠENJE	PLAN	PLAN	PROJEKCIJA	PROJEKCIJA
		01.01.2024. - 31.12.2024.	2025.	2026.	2027.	2028.
		1	2	3	4	5
<b>PRIMICI UKUPNO</b>		0,00	1.395.000,00	12.526.330,00	2.717.697,00	0,00
<b>8</b>	<b>Primici od financijske imovine i zaduživanja</b>	0,00	1.395.000,00	12.526.330,00	2.717.697,00	0,00
84	Primici od zaduživanja	0,00	1.395.000,00	12.526.330,00	2.717.697,00	0,00
<b>IZDACI UKUPNO</b>		660.194,17	672.757,00	677.757,00	677.757,00	677.757,00
<b>5</b>	<b>Izdaci za financijsku imovinu i otplate zajmova</b>	660.194,17	672.757,00	677.757,00	677.757,00	677.757,00
51	Izdaci za dane zajmove i jamčevne pologe	0,00	6.637,00	6.637,00	6.637,00	6.637,00
54	Izdaci za otplatu glavnice primljenih kredita i zajmova	660.194,17	666.120,00	671.120,00	671.120,00	671.120,00

Članak 6.

Primici i izdaci iskazani su u Računu financiranja prema izvorima financiranja, kako slijedi:

BROJ KONTA	NAZIV	IZVRŠENJE	PLAN	PLAN	PROJEKCIJA	PROJEKCIJA
		01.01.2024. - 31.12.2024.	2025.	2026.	2027.	2028.
		1	2	3	4	5
<b>UKUPNO PRIMICI</b>		0,00	1.395.000,00	12.526.330,00	2.717.697,00	0,00
<b>Izvor 8. NAMJENSKI PRIMICI</b>		0,00	1.395.000,00	12.526.330,00	2.717.697,00	0,00
Izvor 8.1. NAMJENSKI PRIMICI OD ZADUŽIVANJA		0,00	0,00	12.526.330,00	2.717.697,00	0,00
Izvor 8.4. PRIMICI OD ZADUŽIVANJA S UTV. NAMJ. KORIŠ.PK		0,00	1.395.000,00	0,00	0,00	0,00

<b>UKUPNO IZDACI</b>	<b>660.194,17</b>	<b>672.757,00</b>	<b>677.757,00</b>	<b>677.757,00</b>	<b>677.757,00</b>	<b>677.757,00</b>	<b>677.757,00</b>
Izvor 1. OPĆI PRIHODI I PRIMICI	110.160,00	672.757,00	677.757,00	677.757,00	677.757,00	677.757,00	677.757,00
Izvor 1.1. PRIHODI OD POREZA	110.160,00	666.120,00	671.120,00	671.120,00	671.120,00	671.120,00	671.120,00
Izvor 1.3. PRIHODI OD FINANCIJSKE IMOVINE	0,00	6.637,00	6.637,00	6.637,00	6.637,00	6.637,00	6.637,00
Izvor 9. PRENESENI VIŠAK/MANJAK	550.034,17	0,00	0,00	0,00	0,00	0,00	0,00
Izvor 9.G. V.P. IZ PRETHODNE GODINE - OPĆI PRIHODI I PRIMICI	550.034,17	0,00	0,00	0,00	0,00	0,00	0,00

## II. POSEBNI DIO

Članak 7.

Unutar organizacijske klasifikacije, utvrđuju se aktivnosti i projekti po programima, kako slijedi:

BROJ KONTA	VRSTA PRIHODA / PRIMITAKA	IZVRŠENJE		PLAN		PROJEKCIJA		PROJEKCIJA	
		01.01.2024. - 31.12.2024.	1 2	2025.	2026.	2027.	2028.		
<b>UKUPNO RASHODI / IZDACI</b>		29.195.363,40	65.074.000,00	76.280.000,00	43.945.000,00	32.114.000,00			
<b>Razdjel 001 PREDSTAVNIČKA I IZVRŠNA TIJELA</b>		<b>105.336,50</b>	<b>118.543,00</b>	<b>147.714,00</b>	<b>147.714,00</b>	<b>147.714,00</b>			
<b>Glava 00101 GRADSKO VIJEĆE</b>		<b>79.707,83</b>	<b>69.543,00</b>	<b>86.333,00</b>	<b>86.333,00</b>	<b>86.333,00</b>			
Izvor 1.1. PRIHODI OD POREZA		30.875,31	26.677,00	31.233,00	31.233,00	31.233,00			
Izvor 1.5. OSTALI OPĆI PRIHODI I PRIMICI		48.832,52	42.866,00	55.100,00	55.100,00	55.100,00			
Program 1000 DJELATNOST PREDSTAVNIČKOG TIJELA		79.707,83	69.543,00	86.333,00	86.333,00	86.333,00			
Aktivnost A100001 POSLOVANJE GRADSKOG VIJEĆA		68.137,23	54.815,00	74.433,00	74.433,00	74.433,00			
Izvor 1.1. PRIHODI OD POREZA		19.304,71	11.949,00	19.333,00	19.333,00	19.333,00			
3 Rashodi poslovanja		19.304,71	11.949,00	19.333,00	19.333,00	19.333,00			
32 Materijalni rashodi		19.304,71	11.949,00	19.333,00	19.333,00	19.333,00			
Izvor 1.5. OSTALI OPĆI PRIHODI I PRIMICI		48.832,52	42.866,00	55.100,00	55.100,00	55.100,00			
3 Rashodi poslovanja		48.832,52	42.866,00	55.100,00	55.100,00	55.100,00			
32 Materijalni rashodi		48.832,52	42.866,00	55.100,00	55.100,00	55.100,00			
Aktivnost A100002 DONACIJE POLITIČKIM STRANKAMA		11.400,00	11.400,00	11.400,00	11.400,00	11.400,00			
Izvor 1.1. PRIHODI OD POREZA		11.400,00	11.400,00	11.400,00	11.400,00	11.400,00			
3 Rashodi poslovanja		11.400,00	11.400,00	11.400,00	11.400,00	11.400,00			
38 Rashodi za donacije, kazne, naknade šteta i kapitalne pomoći		11.400,00	11.400,00	11.400,00	11.400,00	11.400,00			
Aktivnost A100003 DJELOVANJE GRADSKOG SAVJETA MLADIH GRADA VIROVITICE		170,60	3.328,00	500,00	500,00	500,00			
Izvor 1.1. PRIHODI OD POREZA		170,60	3.328,00	500,00	500,00	500,00			
3 Rashodi poslovanja		170,60	3.328,00	500,00	500,00	500,00			
32 Materijalni rashodi		170,60	3.328,00	500,00	500,00	500,00			
<b>Glava 00102 GRADONAČELNIK</b>		<b>25.628,67</b>	<b>49.000,00</b>	<b>61.381,00</b>	<b>61.381,00</b>	<b>61.381,00</b>			

Izvor 1.1. PRIHODI OD POREZA	4.811,31	7.636,00	7.636,00	7.636,00	7.636,00	7.636,00	7.636,00	7.636,00	7.636,00
Izvor 1.5. OSTALI OPĆI PRIHODI I PRIMICI	20.817,36	41.364,00	49.000,00	61.381,00	53.745,00	53.745,00	53.745,00	53.745,00	53.745,00
Program 1001 DJELATNOST IZVRŠNOG TIJELA	25.628,67	49.000,00	22.455,00	34.836,00	61.381,00	34.836,00	61.381,00	34.836,00	61.381,00
Aktivnost A100001 REDOVNA DJELATNOST GRADONAČELNIKA	25.628,67	22.455,00	7.636,00	7.636,00	34.836,00	7.636,00	34.836,00	7.636,00	34.836,00
Izvor 1.1. PRIHODI OD POREZA	4.811,31	7.636,00	7.636,00	7.636,00	7.636,00	7.636,00	7.636,00	7.636,00	7.636,00
3 Rashodi poslovanja	4.811,31	7.636,00	7.636,00	7.636,00	7.636,00	7.636,00	7.636,00	7.636,00	7.636,00
31 Rashodi za zaposlene	0,00	27,00	27,00	27,00	27,00	27,00	27,00	27,00	27,00
32 Materijalni rashodi	4.811,31	7.609,00	7.609,00	7.609,00	7.609,00	7.609,00	7.609,00	7.609,00	7.609,00
Izvor 1.5. OSTALI OPĆI PRIHODI I PRIMICI	20.817,36	14.819,00	14.819,00	14.819,00	27.200,00	27.200,00	27.200,00	27.200,00	27.200,00
3 Rashodi poslovanja	20.817,36	14.819,00	14.819,00	14.819,00	27.200,00	27.200,00	27.200,00	27.200,00	27.200,00
32 Materijalni rashodi	20.817,36	14.819,00	14.819,00	14.819,00	27.200,00	27.200,00	27.200,00	27.200,00	27.200,00
Aktivnost A100002 PRORAČUNSKA ZALIHA	0,00	26.545,00	26.545,00	26.545,00	26.545,00	26.545,00	26.545,00	26.545,00	26.545,00
Izvor 1.5. OSTALI OPĆI PRIHODI I PRIMICI	0,00	26.545,00	26.545,00	26.545,00	26.545,00	26.545,00	26.545,00	26.545,00	26.545,00
3 Rashodi poslovanja	0,00	26.545,00	26.545,00	26.545,00	26.545,00	26.545,00	26.545,00	26.545,00	26.545,00
38 Rashodi za donacije, kazne, naknade šteta i kapitalne pomoći	0,00	26.545,00	26.545,00	26.545,00	26.545,00	26.545,00	26.545,00	26.545,00	26.545,00
38 Rashodi za donacije, kazne, naknade šteta i kapitalne pomoći	0,00	26.545,00	26.545,00	26.545,00	26.545,00	26.545,00	26.545,00	26.545,00	26.545,00
Razdjel 002 UPRAVNI ODJEL ZA POSLOVE GRADSKOG VIJEĆA I OPĆE POSLOVE	200.105,16	170.092,00	170.092,00	170.092,00	114.000,00	114.000,00	121.000,00	121.000,00	144.500,00
Glava 00201 UPRAVNI ODJEL ZA POSLOVE GRADSKOG VIJEĆA I OPĆE POSLOVE	200.105,16	170.092,00	170.092,00	170.092,00	114.000,00	114.000,00	121.000,00	121.000,00	144.500,00
Izvor 1.1. PRIHODI OD POREZA	37.424,51	86.071,00	21.951,00	0,00	60.000,00	4.000,00	67.000,00	4.000,00	60.000,00
Izvor 1.5. OSTALI OPĆI PRIHODI I PRIMICI	95.638,05	21.951,00	0,00	0,00	4.000,00	0,00	4.000,00	0,00	4.000,00
Izvor 3.B. PRIHODI PO POSEBNIM PROPISIMA - GRAD	17.811,53	0,00	0,00	0,00	0,00	0,00	0,00	0,00	0,00
Izvor 4.3. POMOĆI IZ DRUGIH PRORAČUNA	49.231,07	0,00	0,00	0,00	0,00	0,00	0,00	0,00	0,00
Izvor 4.K. NAKNADA ZA POSLOVE NAPLATE NUV - HV	0,00	30.000,00	30.000,00	30.000,00	50.000,00	50.000,00	50.000,00	50.000,00	50.000,00
Izvor 5.0.1 POMOĆI IZ DRŽAVNOG PRORAČUNA - GRAD	0,00	0,00	0,00	0,00	0,00	0,00	0,00	0,00	30.500,00
Izvor 5.9. POMOĆI IZ DRUGIH PRORAČUNA	0,00	32.070,00	32.070,00	32.070,00	0,00	0,00	0,00	0,00	0,00
Program 1000 DJELATNOST PREDSTAVNIČKOG TIJELA	0,00	5.000,00	5.000,00	5.000,00	0,00	0,00	0,00	0,00	0,00
Aktivnost A100001 POSLOVANJE GRADSKOG VIJEĆA	0,00	5.000,00	5.000,00	5.000,00	0,00	0,00	0,00	0,00	0,00
Izvor 1.1. PRIHODI OD POREZA	0,00	5.000,00	5.000,00	5.000,00	0,00	0,00	0,00	0,00	0,00
3 Rashodi poslovanja	0,00	5.000,00	5.000,00	5.000,00	0,00	0,00	0,00	0,00	0,00
32 Materijalni rashodi	0,00	5.000,00	5.000,00	5.000,00	0,00	0,00	0,00	0,00	0,00
Program 1002 REDOVNA DJELATNOST UO ZA POSLOVE GRADSKOG VIJEĆA I OPĆE POS	200.105,16	165.092,00	83.022,00	114.000,00	90.000,00	90.000,00	121.000,00	121.000,00	144.500,00
Aktivnost A100001 REDOVNA DJELATNOST UO ZA POSLOVE GRADSKOG VIJEĆA I OPĆE	150.874,09	83.022,00	31.071,00	36.000,00	36.000,00	36.000,00	36.000,00	36.000,00	36.000,00
Izvor 1.1. PRIHODI OD POREZA	37.424,51	31.071,00	31.071,00	31.071,00	36.000,00	36.000,00	36.000,00	36.000,00	36.000,00
3 Rashodi poslovanja	34.049,51	31.071,00	31.071,00	31.071,00	36.000,00	36.000,00	36.000,00	36.000,00	36.000,00
32 Materijalni rashodi	34.049,51	31.071,00	31.071,00	31.071,00	36.000,00	36.000,00	36.000,00	36.000,00	36.000,00
4 Rashodi za nabavu nefinancijske imovine	3.375,00	0,00	0,00	0,00	0,00	0,00	0,00	0,00	0,00
42 Rashodi za nabavu proizvedene dugotrajne imovine	3.375,00	0,00	0,00	0,00	0,00	0,00	0,00	0,00	0,00
Izvor 1.5. OSTALI OPĆI PRIHODI I PRIMICI	95.638,05	21.951,00	21.951,00	21.951,00	4.000,00	4.000,00	4.000,00	4.000,00	4.000,00
3 Rashodi poslovanja	95.638,05	17.636,00	17.636,00	17.636,00	3.000,00	3.000,00	3.000,00	3.000,00	3.000,00

32 Materijalni rashodi	95.638,05	17.636,00	3.000,00	3.000,00	3.000,00	3.000,00
4 Rashodi za nabavu nefinancijske imovine	0,00	4.315,00	1.000,00	1.000,00	1.000,00	1.000,00
45 Rashodi za dodatna ulaganja na nefinancijskoj imovini	0,00	4.315,00	1.000,00	1.000,00	1.000,00	1.000,00
Izvor 3.B. PRIHODI PO POSEBNIM PROPISIMA - GRAD	17.811,53	0,00	0,00	0,00	0,00	0,00
3 Rashodi poslovanja	17.811,53	0,00	0,00	0,00	0,00	0,00
32 Materijalni rashodi	17.811,53	0,00	0,00	0,00	0,00	0,00
Izvor 4.K. NAKNADA ZA POSLOVE NAPLATE NUV - HV	0,00	30.000,00	50.000,00	50.000,00	50.000,00	50.000,00
3 Rashodi poslovanja	0,00	30.000,00	50.000,00	50.000,00	50.000,00	50.000,00
32 Materijalni rashodi	0,00	30.000,00	50.000,00	50.000,00	50.000,00	50.000,00
Tekući projekt T100003 IZBORI ZA ČLANOVE U EUROPSKI PARLAMENT	29.406,79	0,00	0,00	0,00	0,00	30.500,00
Izvor 4.3. POMOĆI IZ DRUGIH PRORAČUNA	29.406,79	0,00	0,00	0,00	0,00	0,00
3 Rashodi poslovanja	29.406,79	0,00	0,00	0,00	0,00	0,00
32 Materijalni rashodi	29.406,79	0,00	0,00	0,00	0,00	0,00
Izvor 5.0.1 POMOĆI IZ DRŽAVNOG PRORAČUNA - GRAD	0,00	0,00	0,00	0,00	0,00	30.500,00
3 Rashodi poslovanja	0,00	0,00	0,00	0,00	0,00	30.500,00
32 Materijalni rashodi	0,00	0,00	0,00	0,00	0,00	30.500,00
Tekući projekt T100004 IZBORI ZA PREDSEDNIKA RH	19.824,28	32.070,00	0,00	0,00	0,00	0,00
Izvor 4.3. POMOĆI IZ DRUGIH PRORAČUNA	19.824,28	0,00	0,00	0,00	0,00	0,00
3 Rashodi poslovanja	19.824,28	0,00	0,00	0,00	0,00	0,00
32 Materijalni rashodi	19.824,28	0,00	0,00	0,00	0,00	0,00
Izvor 5.9. POMOĆI IZ DRUGIH PRORAČUNA	0,00	32.070,00	0,00	0,00	0,00	0,00
3 Rashodi poslovanja	0,00	32.070,00	0,00	0,00	0,00	0,00
32 Materijalni rashodi	0,00	32.070,00	0,00	0,00	0,00	0,00
Tekući projekt T100005 IZBORI ZA ČLANOVE VIJEĆA MJESNIH ODBORA	0,00	0,00	24.000,00	24.000,00	24.000,00	24.000,00
Izvor 1.1. PRIHODI OD POREZA	0,00	0,00	24.000,00	24.000,00	24.000,00	24.000,00
3 Rashodi poslovanja	0,00	0,00	24.000,00	24.000,00	24.000,00	24.000,00
32 Materijalni rashodi	0,00	0,00	24.000,00	24.000,00	24.000,00	24.000,00
Tekući projekt T100006 IZBORI ZA ČL. VIJEĆA I PREDSTAVNIKE NACIONALNIH MANJINA	0,00	0,00	0,00	0,00	7.000,00	0,00
Izvor 1.1. PRIHODI OD POREZA	0,00	0,00	0,00	0,00	7.000,00	0,00
3 Rashodi poslovanja	0,00	0,00	0,00	0,00	7.000,00	0,00
32 Materijalni rashodi	0,00	0,00	0,00	0,00	7.000,00	0,00
Tekući projekt T100009 IZBORI ZA ČL. PREDSTAVNIČKOG TIJELA I GRADONAČELNIKA	0,00	50.000,00	0,00	0,00	0,00	0,00
Izvor 1.1. PRIHODI OD POREZA	0,00	50.000,00	0,00	0,00	0,00	0,00
3 Rashodi poslovanja	0,00	50.000,00	0,00	0,00	0,00	0,00
32 Materijalni rashodi	0,00	50.000,00	0,00	0,00	0,00	0,00
<b>Razdjel 003 UPRAVNI ODJEL ZA POSLOVE GRADONAČELNIKA</b>	<b>1.285.241,39</b>	<b>882.382,00</b>	<b>873.657,00</b>	<b>873.657,00</b>	<b>873.657,00</b>	<b>873.657,00</b>
<b>Glava 00301 ODSJEK ZA RADNE ODNOSNE, JAVNU NABAVU I OPĆE POSLOVE</b>	<b>1.278.945,53</b>	<b>873.382,00</b>	<b>865.257,00</b>	<b>865.257,00</b>	<b>865.257,00</b>	<b>865.257,00</b>
<b>Izvor 1.1. PRIHODI OD POREZA</b>	<b>380.824,37</b>	<b>543.694,00</b>	<b>422.104,00</b>	<b>422.104,00</b>	<b>422.104,00</b>	<b>422.104,00</b>



3 Rashodi poslovanja	23.198,39	0,00	0,00	0,00	0,00	0,00
32 Materijalni rashodi	23.198,39	0,00	0,00	0,00	0,00	0,00
<b>Aktivnost A100003 OPREMANJE POSLOVNIH PROSTORIJA</b>	<b>13.566,22</b>	<b>33.393,00</b>	<b>33.393,00</b>	<b>33.393,00</b>	<b>33.393,00</b>	<b>33.393,00</b>
<b>Izvor 1.1. PRIHODI OD POREZA</b>	<b>3.037,63</b>	<b>5.309,00</b>	<b>5.309,00</b>	<b>5.309,00</b>	<b>5.309,00</b>	<b>5.309,00</b>
3 Rashodi poslovanja	7,63	664,00	664,00	664,00	664,00	664,00
32 Materijalni rashodi	7,63	664,00	664,00	664,00	664,00	664,00
4 Rashodi za nabavu nefinancijske imovine	3.030,00	4.645,00	4.645,00	4.645,00	4.645,00	4.645,00
42 Rashodi za nabavu proizvedene dugotrajne imovine	3.030,00	4.645,00	4.645,00	4.645,00	4.645,00	4.645,00
<b>Izvor 1.5. OSTALI OPĆI PRIHODI I PRIMICI</b>	<b>10.528,59</b>	<b>28.084,00</b>	<b>28.084,00</b>	<b>28.084,00</b>	<b>28.084,00</b>	<b>28.084,00</b>
3 Rashodi poslovanja	1.899,51	4.304,00	4.304,00	4.304,00	4.304,00	4.304,00
32 Materijalni rashodi	1.899,51	4.304,00	4.304,00	4.304,00	4.304,00	4.304,00
4 Rashodi za nabavu nefinancijske imovine	8.629,08	23.780,00	23.780,00	23.780,00	23.780,00	23.780,00
42 Rashodi za nabavu proizvedene dugotrajne imovine	8.629,08	23.780,00	23.780,00	23.780,00	23.780,00	23.780,00
<b>Aktivnost A100004 ODRŽAVANJE VOZNOG PARKA</b>	<b>33.376,70</b>	<b>37.923,00</b>	<b>37.923,00</b>	<b>37.923,00</b>	<b>37.923,00</b>	<b>37.923,00</b>
<b>Izvor 1.1. PRIHODI OD POREZA</b>	<b>20.652,74</b>	<b>27.305,00</b>	<b>27.305,00</b>	<b>27.305,00</b>	<b>27.305,00</b>	<b>27.305,00</b>
3 Rashodi poslovanja	20.652,74	27.305,00	27.305,00	27.305,00	27.305,00	27.305,00
32 Materijalni rashodi	20.652,74	27.305,00	27.305,00	27.305,00	27.305,00	27.305,00
<b>Izvor 1.5. OSTALI OPĆI PRIHODI I PRIMICI</b>	<b>9.114,06</b>	<b>10.618,00</b>	<b>10.618,00</b>	<b>10.618,00</b>	<b>10.618,00</b>	<b>10.618,00</b>
3 Rashodi poslovanja	9.114,06	10.618,00	10.618,00	10.618,00	10.618,00	10.618,00
32 Materijalni rashodi	9.114,06	10.618,00	10.618,00	10.618,00	10.618,00	10.618,00
<b>Izvor 6.2. PRIHODI OD NAKNADA S NASLOVA OSIGURANJA</b>	<b>3.609,90</b>	<b>0,00</b>	<b>0,00</b>	<b>0,00</b>	<b>0,00</b>	<b>0,00</b>
3 Rashodi poslovanja	3.609,90	0,00	0,00	0,00	0,00	0,00
32 Materijalni rashodi	3.609,90	0,00	0,00	0,00	0,00	0,00
<b>Aktivnost A100005 PROJEKTA DOKUMENTACIJA</b>	<b>601.645,83</b>	<b>392.790,00</b>	<b>344.000,00</b>	<b>344.000,00</b>	<b>344.000,00</b>	<b>344.000,00</b>
<b>Izvor 1.1. PRIHODI OD POREZA</b>	<b>171.645,83</b>	<b>254.590,00</b>	<b>100.000,00</b>	<b>100.000,00</b>	<b>100.000,00</b>	<b>100.000,00</b>
3 Rashodi poslovanja	171.645,83	254.590,00	100.000,00	100.000,00	100.000,00	100.000,00
32 Materijalni rashodi	171.645,83	254.590,00	100.000,00	100.000,00	100.000,00	100.000,00
<b>Izvor 1.5. OSTALI OPĆI PRIHODI I PRIMICI</b>	<b>0,00</b>	<b>0,00</b>	<b>40.000,00</b>	<b>40.000,00</b>	<b>40.000,00</b>	<b>40.000,00</b>
3 Rashodi poslovanja	0,00	0,00	40.000,00	40.000,00	40.000,00	40.000,00
32 Materijalni rashodi	0,00	0,00	40.000,00	40.000,00	40.000,00	40.000,00
<b>Izvor 7.6. PRIHODI OD PRODAJE ILI ZAMJENE NEFINANCIJSKE IMOVINE</b>	<b>0,00</b>	<b>43.200,00</b>	<b>204.000,00</b>	<b>204.000,00</b>	<b>204.000,00</b>	<b>204.000,00</b>
3 Rashodi poslovanja	0,00	0,00	75.000,00	75.000,00	75.000,00	75.000,00
36 Pomoći dane u inozemstvo i unutar općeg proračuna	0,00	0,00	75.000,00	75.000,00	75.000,00	75.000,00
4 Rashodi za nabavu nefinancijske imovine	0,00	43.200,00	129.000,00	129.000,00	129.000,00	129.000,00
42 Rashodi za nabavu proizvedene dugotrajne imovine	0,00	43.200,00	129.000,00	129.000,00	129.000,00	129.000,00
<b>Izvor 9.G. V.P. IZ PRETHODNE GODINE - OPĆI PRIHODI I PRIMICI</b>	<b>430.000,00</b>	<b>95.000,00</b>	<b>0,00</b>	<b>0,00</b>	<b>0,00</b>	<b>0,00</b>
3 Rashodi poslovanja	430.000,00	95.000,00	0,00	0,00	0,00	0,00
32 Materijalni rashodi	430.000,00	20.000,00	0,00	0,00	0,00	0,00

36 Pomoći dane u inozemstvo i unutar općeg proračuna	0,00	75.000,00	0,00	0,00	0,00	0,00
Kapitalni projekt K100001 INFORMATIZACIJA UPRAVNIH TIJELA	8.394,63	17.254,00	17.254,00	17.254,00	17.254,00	17.254,00
Izvor 1.5. OSTALI OPĆI PRIHODI I PRIMICI	8.394,63	17.254,00	17.254,00	17.254,00	17.254,00	17.254,00
4 Rashodi za nabavu nefinancijske imovine	8.394,63	17.254,00	17.254,00	17.254,00	17.254,00	17.254,00
41 Rashodi za nabavu proizvedene dugotrajne imovine	183,56	1.327,00	1.327,00	1.327,00	1.327,00	1.327,00
42 Rashodi za nabavu proizvedene dugotrajne imovine	8.211,07	15.927,00	15.927,00	15.927,00	15.927,00	15.927,00
Kapitalni projekt K100002 OBNOVA VOZNOG PARKA	0,00	0,00	40.000,00	40.000,00	40.000,00	40.000,00
Izvor 1.1. PRIHODI OD POREZA	0,00	0,00	40.000,00	40.000,00	40.000,00	40.000,00
3 Rashodi poslovanja	0,00	0,00	40.000,00	40.000,00	40.000,00	40.000,00
32 Materijalni rashodi	0,00	0,00	40.000,00	40.000,00	40.000,00	40.000,00
Tekući projekt T100001 USPOSTAVA SUSTAVA UPRAVLJANJA KVALITETOM	1.110,51	2.124,00	2.124,00	2.124,00	2.124,00	2.124,00
Izvor 1.5. OSTALI OPĆI PRIHODI I PRIMICI	1.110,51	2.124,00	2.124,00	2.124,00	2.124,00	2.124,00
3 Rashodi poslovanja	1.110,51	2.124,00	2.124,00	2.124,00	2.124,00	2.124,00
32 Materijalni rashodi	1.110,51	2.124,00	2.124,00	2.124,00	2.124,00	2.124,00
Program 1011 INTEGRIRANI TERITORIJALNI PROGRAM 2021.-2027.	1.327,23	0,00	0,00	0,00	0,00	0,00
Kapitalni projekt K100007 STRATEGIJA RAZVOJA URBANOG PODRUČJA VIROVITICA 2021	1.327,23	0,00	0,00	0,00	0,00	0,00
Izvor 1.1. PRIHODI OD POREZA	199,08	0,00	0,00	0,00	0,00	0,00
3 Rashodi poslovanja	199,08	0,00	0,00	0,00	0,00	0,00
32 Materijalni rashodi	199,08	0,00	0,00	0,00	0,00	0,00
Izvor 4.3. POMOĆI IZ DRUGIH PRORAČUNA	1.128,15	0,00	0,00	0,00	0,00	0,00
3 Rashodi poslovanja	1.128,15	0,00	0,00	0,00	0,00	0,00
32 Materijalni rashodi	1.128,15	0,00	0,00	0,00	0,00	0,00
Program 1000 ENERGIJA I KLIMATSKE PROMJENE	302.605,43	0,00	0,00	0,00	0,00	0,00
Kapitalni projekt K100001 IZGRADNJA SOLARNIH ELEKTRANA	302.605,43	0,00	0,00	0,00	0,00	0,00
Izvor 1.5. OSTALI OPĆI PRIHODI I PRIMICI	4.986,70	0,00	0,00	0,00	0,00	0,00
3 Rashodi poslovanja	1.119,68	0,00	0,00	0,00	0,00	0,00
32 Materijalni rashodi	1.119,68	0,00	0,00	0,00	0,00	0,00
4 Rashodi za nabavu nefinancijske imovine	3.867,02	0,00	0,00	0,00	0,00	0,00
42 Rashodi za nabavu proizvedene dugotrajne imovine	3.867,02	0,00	0,00	0,00	0,00	0,00
Izvor 4.3. POMOĆI IZ DRUGIH PRORAČUNA	297.618,73	0,00	0,00	0,00	0,00	0,00
3 Rashodi poslovanja	275.705,62	0,00	0,00	0,00	0,00	0,00
32 Materijalni rashodi	6.068,89	0,00	0,00	0,00	0,00	0,00
36 Pomoći dane u inozemstvo i unutar općeg proračuna	156.420,35	0,00	0,00	0,00	0,00	0,00
38 Rashodi za donacije, kazne, naknade šteta i kapitalne pomoći	113.216,38	0,00	0,00	0,00	0,00	0,00
4 Rashodi za nabavu nefinancijske imovine	21.913,11	0,00	0,00	0,00	0,00	0,00
42 Rashodi za nabavu proizvedene dugotrajne imovine	21.913,11	0,00	0,00	0,00	0,00	0,00
<b>Glava 00303 NACIONALNE MANJINE</b>	<b>6.295,86</b>	<b>8.400,00</b>	<b>8.400,00</b>	<b>8.400,00</b>	<b>8.400,00</b>	<b>8.400,00</b>
<b>Izvor 1.1. PRIHODI OD POREZA</b>	<b>6.295,86</b>	<b>8.400,00</b>	<b>8.400,00</b>	<b>8.400,00</b>	<b>8.400,00</b>	<b>8.400,00</b>

00277 VIJEĆE SRPSKE NACIONALNE MANJINE GRADA VIROVITICE	6.295,86	8.400,00	8.400,00	8.400,00	8.400,00	8.400,00
Program 1011 DJELOVANJE NACIONALNIH MANJINA	6.295,86	8.400,00	8.400,00	8.400,00	8.400,00	8.400,00
Aktivnost A100001 DJELOVANJE VIJEĆA SRPSKE NACIONALNE MANJINE	6.295,86	8.400,00	8.400,00	8.400,00	8.400,00	8.400,00
Izvor 1.1. PRIHODI OD POREZA	6.295,86	8.400,00	8.400,00	8.400,00	8.400,00	8.400,00
3 Rashodi poslovanja	6.295,86	8.400,00	8.400,00	8.400,00	8.400,00	8.400,00
32 Materijalni rashodi	6.222,90	8.200,00	8.200,00	8.200,00	8.200,00	8.200,00
34 Financijski rashodi	72,96	200,00	200,00	200,00	200,00	200,00
<b>Razdjel 006 UPRAVNI ODJEL ZA KOMUNALNE POSLOVE I GRADITELJSTVO</b>	<b>4.326.672,03</b>	<b>14.324.722,00</b>	<b>17.050.963,00</b>	<b>16.193.684,00</b>	<b>159.100,00</b>	<b>4.339.012,00</b>
<b>Glava 00603 MJESNA SAMOUPRAVA</b>	<b>168.324,08</b>	<b>369.405,00</b>	<b>154.100,00</b>	<b>159.100,00</b>	<b>159.100,00</b>	<b>159.100,00</b>
Izvor 1.1. PRIHODI OD POREZA	63.998,24	13.000,00	14.000,00	14.000,00	14.000,00	14.000,00
Izvor 1.4. PRIHODI OD NEFINANCIJSKE IMOVINE	53.015,81	53.005,00	55.700,00	55.700,00	55.700,00	55.700,00
Izvor 1.5. OSTALI OPĆI PRIHODI I PRIMICI	18.021,79	18.400,00	19.400,00	19.400,00	19.400,00	19.400,00
Izvor 3.2. PRIHODI ZA ODRŽAVANJE KOMUNALNE INFRASTRUKTURE	32.333,18	0,00	0,00	0,00	0,00	0,00
Izvor 4.C. PRIHODI ZA ODRŽAVANJE KOMUNALNE INFRASTRUKTURE	0,00	103.000,00	55.000,00	60.000,00	60.000,00	60.000,00
Izvor 7.6. PRIHODI OD PRODAJE ILI ZAMJENE NEFINANCIJSKE IMOVINE	0,00	182.000,00	10.000,00	10.000,00	10.000,00	10.000,00
Izvor 9.O. V.P. IZ PRETHODNE GODINE - MJESNI SAMODOPRINOS	955,06	0,00	0,00	0,00	0,00	0,00
<b>Program 1007 REDOVNA DJELATNOST MJESNE SAMOUPRAVE</b>	<b>168.324,08</b>	<b>369.405,00</b>	<b>154.100,00</b>	<b>159.100,00</b>	<b>159.100,00</b>	<b>159.100,00</b>
Aktivnost A100001 REDOVNA DJELATNOST MJESNE SAMOUPRAVE	47.846,59	61.905,00	66.400,00	66.400,00	66.400,00	66.400,00
Izvor 1.1. PRIHODI OD POREZA	0,00	13.000,00	14.000,00	14.000,00	14.000,00	14.000,00
3 Rashodi poslovanja	0,00	13.000,00	14.000,00	14.000,00	14.000,00	14.000,00
32 Materijalni rashodi	0,00	13.000,00	14.000,00	14.000,00	14.000,00	14.000,00
Izvor 1.4. PRIHODI OD NEFINANCIJSKE IMOVINE	29.824,80	30.505,00	33.000,00	33.000,00	33.000,00	33.000,00
3 Rashodi poslovanja	29.824,80	30.505,00	33.000,00	33.000,00	33.000,00	33.000,00
32 Materijalni rashodi	28.808,70	29.105,00	31.600,00	31.600,00	31.600,00	31.600,00
37 Naknade građanima i kućanstvima na temelju osiguranja i druge naknade	1.016,10	1.400,00	1.400,00	1.400,00	1.400,00	1.400,00
Izvor 1.5. OSTALI OPĆI PRIHODI I PRIMICI	18.021,79	18.400,00	19.400,00	19.400,00	19.400,00	19.400,00
3 Rashodi poslovanja	18.021,79	18.400,00	19.400,00	19.400,00	19.400,00	19.400,00
32 Materijalni rashodi	18.021,79	18.400,00	19.400,00	19.400,00	19.400,00	19.400,00
<b>Aktivnost A100002 NABAVA NEFINANCIJSKE IMOVINE</b>	<b>88.144,31</b>	<b>204.200,00</b>	<b>32.200,00</b>	<b>32.200,00</b>	<b>32.200,00</b>	<b>32.200,00</b>
Izvor 1.1. PRIHODI OD POREZA	63.998,24	0,00	0,00	0,00	0,00	0,00
4 Rashodi za nabavu nefinancijske imovine	63.998,24	0,00	0,00	0,00	0,00	0,00
42 Rashodi za nabavu proizvedene dugotrajne imovine	63.998,24	0,00	0,00	0,00	0,00	0,00
Izvor 1.4. PRIHODI OD NEFINANCIJSKE IMOVINE	23.191,01	22.200,00	22.200,00	22.200,00	22.200,00	22.200,00
4 Rashodi za nabavu nefinancijske imovine	23.191,01	22.200,00	22.200,00	22.200,00	22.200,00	22.200,00
42 Rashodi za nabavu proizvedene dugotrajne imovine	23.191,01	22.200,00	22.200,00	22.200,00	22.200,00	22.200,00
Izvor 7.6. PRIHODI OD PRODAJE ILI ZAMJENE NEFINANCIJSKE IMOVINE	0,00	182.000,00	10.000,00	10.000,00	10.000,00	10.000,00
4 Rashodi za nabavu nefinancijske imovine	0,00	182.000,00	10.000,00	10.000,00	10.000,00	10.000,00
42 Rashodi za nabavu proizvedene dugotrajne imovine	0,00	182.000,00	10.000,00	10.000,00	10.000,00	10.000,00

Izvor 9. O. V.P. IZ PRETHODNE GODINE - MJESNI SAMODOPRINOS	955,06	0,00	0,00	0,00	0,00	0,00	0,00
4 Rashodi za nabavu nefinancijske imovine	955,06	0,00	0,00	0,00	0,00	0,00	0,00
42 Rashodi za nabavu proizvedene dugotrajne imovine	955,06	0,00	0,00	0,00	0,00	0,00	0,00
<b>Tekući projekt T100001 ODRŽAVANJE OBJEKATA MJESNE SAMOUPRAVE</b>	<b>32.333,18</b>	<b>103.300,00</b>	<b>55.500,00</b>	<b>60.500,00</b>	<b>60.500,00</b>	<b>60.500,00</b>	<b>60.500,00</b>
Izvor 1.4. PRIHODI OD NEFINANCIJSKE IMOVINE	0,00	300,00	500,00	500,00	500,00	500,00	500,00
3 Rashodi poslovanja	0,00	300,00	500,00	500,00	500,00	500,00	500,00
32 Materijalni rashodi	0,00	300,00	500,00	500,00	500,00	500,00	500,00
Izvor 3.2. PRIHODI ZA ODRŽAVANJE KOMUNALNE INFRASTRUKTURE	32.333,18	0,00	0,00	0,00	0,00	0,00	0,00
3 Rashodi poslovanja	32.333,18	0,00	0,00	0,00	0,00	0,00	0,00
32 Materijalni rashodi	32.333,18	0,00	0,00	0,00	0,00	0,00	0,00
Izvor 4. C. PRIHODI ZA ODRŽAVANJE KOMUNALNE INFRASTRUKTURE	0,00	103.000,00	55.000,00	60.000,00	60.000,00	60.000,00	60.000,00
3 Rashodi poslovanja	0,00	103.000,00	55.000,00	60.000,00	60.000,00	60.000,00	60.000,00
32 Materijalni rashodi	0,00	103.000,00	55.000,00	60.000,00	60.000,00	60.000,00	60.000,00
<b>Glava 00604 ODSJEK ZA KOMUNALNE POSLOVE</b>	<b>2.135.501,69</b>	<b>2.030.514,00</b>	<b>2.922.086,00</b>	<b>2.850.086,00</b>	<b>2.850.086,00</b>	<b>2.851.086,00</b>	<b>2.851.086,00</b>
Izvor 1.1. PRIHODI OD POREZA	128.685,54	103.350,00	125.350,00	125.350,00	125.350,00	125.350,00	125.350,00
Izvor 1.4. PRIHODI OD NEFINANCIJSKE IMOVINE	14.321,89	62.750,00	42.250,00	42.250,00	42.250,00	42.250,00	42.250,00
Izvor 1.5. OSTALI OPĆI PRIHODI I PRIMICI	75.402,00	149.485,00	125.985,00	125.985,00	125.985,00	125.985,00	125.985,00
Izvor 3.1. PRIHODI ZA IZGRADNJU KOMUNALNE INFRASTRUKTURE	3.660,99	0,00	0,00	0,00	0,00	0,00	0,00
Izvor 3.2. PRIHODI ZA ODRŽAVANJE KOMUNALNE INFRASTRUKTURE	1.772.715,98	0,00	0,00	0,00	0,00	0,00	0,00
Izvor 3.3. PRIHODI OD SPOMENIČKE RENTE	17.250,00	0,00	0,00	0,00	0,00	0,00	0,00
Izvor 3.4. PRIHODI OD ZAKUPA POLJOPRIVREDNOG ZEMLJIŠTA	46.674,18	0,00	0,00	0,00	0,00	0,00	0,00
Izvor 4.4. POMOĆI OSTALIH SUBJEKATA UNUTAR OPĆE DRŽAVE	34.694,59	0,00	0,00	0,00	0,00	0,00	0,00
Izvor 4. B. PRIHODI ZA IZGRADNJU KOMUNALNE INFRASTRUKTURE	0,00	7.000,00	7.000,00	7.000,00	7.000,00	7.000,00	7.000,00
Izvor 4. C. PRIHODI ZA ODRŽAVANJE KOMUNALNE INFRASTRUKTURE	0,00	1.281.582,00	2.442.251,00	2.445.251,00	2.445.251,00	2.446.251,00	2.446.251,00
Izvor 4. D. PRIHODI OD SPOMENIČKE RENTE	0,00	17.250,00	17.250,00	17.250,00	17.250,00	17.250,00	17.250,00
Izvor 4. E. PRIHODI OD ZAKUPA POLJOPRIVREDNOG ZEMLJIŠTA	0,00	42.000,00	42.000,00	42.000,00	42.000,00	42.000,00	42.000,00
Izvor 5.2. OSTALE POMOĆI	0,00	0,00	45.000,00	45.000,00	45.000,00	45.000,00	45.000,00
Izvor 5. A. POMOĆI OSTALIH SUBJEKATA UNUTAR OPĆE DRŽAVE	0,00	45.000,00	0,00	0,00	0,00	0,00	0,00
Izvor 6.2. PRIHODI OD NAKNADA S NASLOVA OSIGURANJA	3.717,39	0,00	0,00	0,00	0,00	0,00	0,00
Izvor 7.6. PRIHODI OD PRODAJE ILI ZAMJENE NEFINANCIJSKE IMOVINE	0,00	0,00	75.000,00	75.000,00	75.000,00	75.000,00	75.000,00
Izvor 9. B. V.P. IZ PRETHODNE GODINE - KOMUNALNA NAKNADA	0,00	262.835,00	0,00	0,00	0,00	0,00	0,00
Izvor 9. F. V.P. IZ PRETHODNE GODINE - ŽUC	8.320,56	56.097,00	0,00	0,00	0,00	0,00	0,00
Izvor 9. J. V.P. IZ PRETHODNE GODINE - ZPZ	30.058,57	0,00	0,00	0,00	0,00	0,00	0,00
Izvor 9. Š. V.P. IZ PRETHODNE GODINE - SPOMENIČKA RENTA	0,00	3.165,00	0,00	0,00	0,00	0,00	0,00
<b>Program 1006 REDOVNA DJELATNOST UO ZA KOMUNALNE POSLOVE I GRADITELJSTVO</b>	<b>238.112,41</b>	<b>301.410,00</b>	<b>376.831,00</b>	<b>301.831,00</b>	<b>301.831,00</b>	<b>301.831,00</b>	<b>301.831,00</b>
<b>Aktivnost A100001 REDOVNA DJELATNOST</b>	<b>44.691,33</b>	<b>68.030,00</b>	<b>133.030,00</b>	<b>58.030,00</b>	<b>58.030,00</b>	<b>58.030,00</b>	<b>58.030,00</b>
<b>Izvor 1.1. PRIHODI OD POREZA</b>	<b>23.541,14</b>	<b>6.700,00</b>	<b>18.700,00</b>	<b>18.700,00</b>	<b>18.700,00</b>	<b>18.700,00</b>	<b>18.700,00</b>
3 Rashodi poslovanja	23.541,14	6.700,00	18.700,00	18.700,00	18.700,00	18.700,00	18.700,00

32 Materijalni rashodi	23.541,14	6.700,00	18.700,00	18.700,00	18.700,00	18.700,00
Izvor 1.4. PRIHODI OD NEFINANCIJSKE IMOVINE	6.560,00	45.000,00	23.000,00	23.000,00	23.000,00	23.000,00
3 Rashodi poslovanja	6.560,00	45.000,00	23.000,00	23.000,00	23.000,00	23.000,00
32 Materijalni rashodi	6.560,00	45.000,00	23.000,00	23.000,00	23.000,00	23.000,00
Izvor 1.5. OSTALI OPĆI PRIHODI I PRIMICI	14.590,19	16.330,00	16.330,00	16.330,00	16.330,00	16.330,00
3 Rashodi poslovanja	14.119,03	16.330,00	16.330,00	16.330,00	16.330,00	16.330,00
32 Materijalni rashodi	14.119,03	16.330,00	16.330,00	16.330,00	16.330,00	16.330,00
4 Rashodi za nabavu nefinancijske imovine	471,16	0,00	0,00	0,00	0,00	0,00
42 Rashodi za nabavu proizvedene dugotrajne imovine	471,16	0,00	0,00	0,00	0,00	0,00
Izvor 7.6. PRIHODI OD PRODAJE ILI ZAMJENE NEFINANCIJSKE IMOVINE	0,00	0,00	75.000,00	0,00	0,00	0,00
3 Rashodi poslovanja	0,00	0,00	75.000,00	0,00	0,00	0,00
36 Pomoći dane u inozemstvo i unutar općeg proračuna	0,00	0,00	75.000,00	0,00	0,00	0,00
Aktivnost A100002 RAČUNALNI PROGRAMI	74.778,57	64.800,00	41.300,00	41.300,00	41.300,00	41.300,00
Izvor 1.1. PRIHODI OD POREZA	44.292,56	31.300,00	31.300,00	31.300,00	31.300,00	31.300,00
3 Rashodi poslovanja	39.117,56	26.800,00	26.800,00	26.800,00	26.800,00	26.800,00
32 Materijalni rashodi	39.117,56	26.800,00	26.800,00	26.800,00	26.800,00	26.800,00
4 Rashodi za nabavu nefinancijske imovine	5.175,00	4.500,00	4.500,00	4.500,00	4.500,00	4.500,00
42 Rashodi za nabavu proizvedene dugotrajne imovine	5.175,00	0,00	0,00	0,00	0,00	0,00
45 Rashodi za dodatna ulaganja na nefinancijskoj imovini	0,00	4.500,00	4.500,00	4.500,00	4.500,00	4.500,00
Izvor 1.5. OSTALI OPĆI PRIHODI I PRIMICI	30.486,01	33.500,00	10.000,00	10.000,00	10.000,00	10.000,00
3 Rashodi poslovanja	22.653,72	10.000,00	10.000,00	10.000,00	10.000,00	10.000,00
32 Materijalni rashodi	22.653,72	10.000,00	10.000,00	10.000,00	10.000,00	10.000,00
4 Rashodi za nabavu nefinancijske imovine	7.832,29	23.500,00	0,00	0,00	0,00	0,00
45 Rashodi za dodatna ulaganja na nefinancijskoj imovini	7.832,29	23.500,00	0,00	0,00	0,00	0,00
Aktivnost A100003 DEKORATIVNA RASVJETA	16.507,88	16.079,00	20.000,00	20.000,00	20.000,00	20.000,00
Izvor 3.2. PRIHODI ZA ODRŽAVANJE KOMUNALNE INFRASTRUKTURE	16.507,88	0,00	0,00	0,00	0,00	0,00
4 Rashodi za nabavu nefinancijske imovine	16.507,88	0,00	0,00	0,00	0,00	0,00
42 Rashodi za nabavu proizvedene dugotrajne imovine	16.507,88	0,00	0,00	0,00	0,00	0,00
Izvor 4. C. PRIHODI ZA ODRŽAVANJE KOMUNALNE INFRASTRUKTURE	0,00	16.079,00	20.000,00	20.000,00	20.000,00	20.000,00
4 Rashodi za nabavu nefinancijske imovine	0,00	16.079,00	20.000,00	20.000,00	20.000,00	20.000,00
42 Rashodi za nabavu proizvedene dugotrajne imovine	0,00	16.079,00	20.000,00	20.000,00	20.000,00	20.000,00
Aktivnost A100004 OSTALI KOMUNALNI POSLOVI	102.134,63	152.501,00	182.501,00	182.501,00	182.501,00	182.501,00
Izvor 1.1. PRIHODI OD POREZA	124,13	2.500,00	2.500,00	2.500,00	2.500,00	2.500,00
3 Rashodi poslovanja	0,00	2.000,00	2.000,00	2.000,00	2.000,00	2.000,00
32 Materijalni rashodi	0,00	2.000,00	2.000,00	2.000,00	2.000,00	2.000,00
4 Rashodi za nabavu nefinancijske imovine	124,13	500,00	500,00	500,00	500,00	500,00
42 Rashodi za nabavu proizvedene dugotrajne imovine	124,13	500,00	500,00	500,00	500,00	500,00
Izvor 1.5. OSTALI OPĆI PRIHODI I PRIMICI	3.278,73	20.800,00	20.800,00	20.800,00	20.800,00	20.800,00











Izvor 4.4. POMOĆI OSTALIH SUBJEKATA UNUTAR OPĆE DRŽAVE	434.678,92	0,00	0,00	0,00	0,00	0,00
Izvor 4.B. PRIHODI ZA IZGRADNJU KOMUNALNE INFRASTRUKTURE	0,00	377.488,00	408.026,00	382.926,00	382.926,00	382.926,00
Izvor 4.C. PRIHODI ZA ODRŽAVANJE KOMUNALNE INFRASTRUKTURE	0,00	850.718,00	740.500,00	732.500,00	731.500,00	731.500,00
Izvor 4.F. PRIHODI S OSNOVA ZBRINJAVANJA OTPADA	0,00	50.000,00	50.000,00	50.000,00	50.000,00	50.000,00
Izvor 5.0. POMOĆI IZ DRŽAVNOG PRORAČUNA	0,00	0,00	8.310,00	0,00	0,00	0,00
Izvor 5.2. OSTALE POMOĆI	0,00	0,00	1.259.850,00	68.050,00	63.250,00	63.250,00
Izvor 5.6.3 EUROPSKI FOND ZA REGIONALNI RAZVOJ-OSTALE POMOĆI	0,00	0,00	3.912.418,00	9.128.975,00	0,00	0,00
Izvor 5.6.5 EUROPSKI POLJOPRIVREDNI FOND ZA RURALNI RAZVOJ	0,00	0,00	74.790,00	0,00	0,00	0,00
Izvor 5.8.1 MEHANIZAM ZA OPORAVAK I OTPORNOST-BESPOVRATNA SREDSTVA	0,00	0,00	903.010,00	0,00	0,00	0,00
Izvor 5.9. POMOĆI IZ DRUGIH PRORAČUNA	0,00	6.458.890,00	0,00	0,00	0,00	0,00
Izvor 5.A. POMOĆI OSTALIH SUBJEKATA UNUTAR OPĆE DRŽAVE	0,00	709.920,00	0,00	0,00	0,00	0,00
Izvor 6.1. PRIHODI OD PRODAJE ILI ZAMJENE NEFINANCIJSKE IMOVINE	363.628,36	0,00	0,00	0,00	0,00	0,00
Izvor 7.6. PRIHODI OD PRODAJE ILI ZAMJENE NEFINANCIJSKE IMOVINE	0,00	2.695.542,00	127.400,00	3.200,00	0,00	0,00
Izvor 8.1. NAMJENSKI PRIMICI OD ZADUŽIVANJA	0,00	0,00	6.389.323,00	2.717.697,00	0,00	0,00
Izvor 9.B. V.P. IZ PRETHODNE GODINE - KOMUNALNA NAKNADA	265.091,94	363.491,00	0,00	0,00	0,00	0,00
Izvor 9.C. V.P. IZ PRETHODNE GODINE - KOMUNALNI DOPRINOS	0,00	305.782,00	0,00	0,00	0,00	0,00
Izvor 9.E. V.P. IZ PRETHODNE GODINE - GROBNA NAKNADA	1.079,85	0,00	0,00	0,00	0,00	0,00
Izvor 9.H. V.P. IZ PRETHODNE GODINE - PRIH. OD PROD.NEF.IMOVINE	100.506,03	0,00	0,00	0,00	0,00	0,00
Izvor 9.M. V.P. IZ PRETHODNE GODINE - NAKNADA ZA IZGRADNJU PARKIRALIŠTA	2.127,23	4.027,00	0,00	0,00	0,00	0,00
Izvor 9.N. V.P. IZ PRETHODNE GODINE - NAKN. ZA OSTALE KONCESIJE	8.732,67	9.070,00	0,00	0,00	0,00	0,00
Izvor 9.U. V.P. IZ PRETHODNE GODINE-POMOĆI IZ DRUGIH PRORAČUNA	17.916,08	0,00	0,00	0,00	0,00	0,00
Izvor 9.Z. V.P. IZ PRETHODNE GODINE - NAMJENSKA SREDSTVA FLORA	0,00	3.405,00	0,00	0,00	0,00	0,00
<b>Program 1000 IZGRADNJA KOMUNALNE INFRASTRUKTURE</b>	<b>1.394.512,12</b>	<b>4.594.133,00</b>	<b>7.949.209,00</b>	<b>1.620.676,00</b>	<b>1.219.676,00</b>	<b>1.219.676,00</b>
Kapitalni projekt K100001 IZGRADNJA NERAZVRSTANIH CESTA	13.522,77	214.700,00	75.100,00	13.250,00	13.250,00	13.250,00
Izvor 3.1. PRIHODI ZA IZGRADNJU KOMUNALNE INFRASTRUKTURE	13.522,77	0,00	0,00	0,00	0,00	0,00
3 Rashodi poslovanja	157,77	0,00	0,00	0,00	0,00	0,00
32 Materijalni rashodi	157,77	0,00	0,00	0,00	0,00	0,00
4 Rashodi za nabavu nefinancijske imovine	13.365,00	0,00	0,00	0,00	0,00	0,00
41 Rashodi za nabavu proizvedene dugotrajne imovine	7.100,00	0,00	0,00	0,00	0,00	0,00
42 Rashodi za nabavu proizvedene dugotrajne imovine	6.265,00	0,00	0,00	0,00	0,00	0,00
Izvor 4.B. PRIHODI ZA IZGRADNJU KOMUNALNE INFRASTRUKTURE	0,00	187.473,00	61.850,00	0,00	0,00	0,00
4 Rashodi za nabavu nefinancijske imovine	0,00	187.473,00	61.850,00	0,00	0,00	0,00
41 Rashodi za nabavu proizvedene dugotrajne imovine	0,00	185.000,00	61.850,00	0,00	0,00	0,00
42 Rashodi za nabavu proizvedene dugotrajne imovine	0,00	2.473,00	0,00	0,00	0,00	0,00
Izvor 4.C. PRIHODI ZA ODRŽAVANJE KOMUNALNE INFRASTRUKTURE	0,00	14.450,00	0,00	0,00	0,00	0,00
4 Rashodi za nabavu nefinancijske imovine	0,00	14.450,00	0,00	0,00	0,00	0,00
42 Rashodi za nabavu proizvedene dugotrajne imovine	0,00	14.450,00	0,00	0,00	0,00	0,00
Izvor 5.2. OSTALE POMOĆI	0,00	0,00	13.250,00	13.250,00	13.250,00	13.250,00

4 Rashodi za nabavu nefinancijske imovine	0,00	0,00	13.250,00	13.250,00	13.250,00	13.250,00	13.250,00
42 Rashodi za nabavu proizvedene dugotrajne imovine	0,00	0,00	13.250,00	13.250,00	13.250,00	13.250,00	13.250,00
Izvor 5.9. POMOĆI IZ DRUGIH PRORAČUNA	0,00	8.750,00	0,00	0,00	0,00	0,00	0,00
4 Rashodi za nabavu nefinancijske imovine	0,00	8.750,00	0,00	0,00	0,00	0,00	0,00
42 Rashodi za nabavu proizvedene dugotrajne imovine	0,00	8.750,00	0,00	0,00	0,00	0,00	0,00
Izvor 9.M. V.P. IZ PRETHODNE GODINE - NAKNADA ZA IZGRADNJU PARKIRALIŠTA	0,00	4.027,00	0,00	0,00	0,00	0,00	0,00
4 Rashodi za nabavu nefinancijske imovine	0,00	4.027,00	0,00	0,00	0,00	0,00	0,00
42 Rashodi za nabavu proizvedene dugotrajne imovine	0,00	4.027,00	0,00	0,00	0,00	0,00	0,00
Kapitalni projekt K100002 REKONSTRUKCIJA NERAZVRSTANIH CESTA	450.151,11	1.742.545,00	434.000,00	684.000,00	684.000,00	684.000,00	684.000,00
Izvor 1.4. PRIHODI OD NEFINANCIJSKE IMOVINE	0,00	80.320,00	92.000,00	92.000,00	92.000,00	92.000,00	92.000,00
4 Rashodi za nabavu nefinancijske imovine	0,00	80.320,00	92.000,00	92.000,00	92.000,00	92.000,00	92.000,00
45 Rashodi za dodatna ulaganja na nefinancijskoj imovini	0,00	80.320,00	92.000,00	92.000,00	92.000,00	92.000,00	92.000,00
Izvor 3.1. PRIHODI ZA IZGRADNJU KOMUNALNE INFRASTRUKTURE	115.328,81	0,00	0,00	0,00	0,00	0,00	0,00
4 Rashodi za nabavu nefinancijske imovine	115.328,81	0,00	0,00	0,00	0,00	0,00	0,00
45 Rashodi za dodatna ulaganja na nefinancijskoj imovini	115.328,81	0,00	0,00	0,00	0,00	0,00	0,00
Izvor 3.2. PRIHODI ZA ODRŽAVANJE KOMUNALNE INFRASTRUKTURE	23.150,74	0,00	0,00	0,00	0,00	0,00	0,00
4 Rashodi za nabavu nefinancijske imovine	23.150,74	0,00	0,00	0,00	0,00	0,00	0,00
45 Rashodi za dodatna ulaganja na nefinancijskoj imovini	23.150,74	0,00	0,00	0,00	0,00	0,00	0,00
Izvor 4.3. POMOĆI IZ DRUGIH PRORAČUNA	36.622,70	0,00	0,00	0,00	0,00	0,00	0,00
4 Rashodi za nabavu nefinancijske imovine	36.622,70	0,00	0,00	0,00	0,00	0,00	0,00
45 Rashodi za dodatna ulaganja na nefinancijskoj imovini	36.622,70	0,00	0,00	0,00	0,00	0,00	0,00
Izvor 4.4. POMOĆI OSTALIH SUBJEKATA UNUTAR OPĆE DRŽAVE	62.787,70	0,00	0,00	0,00	0,00	0,00	0,00
4 Rashodi za nabavu nefinancijske imovine	62.787,70	0,00	0,00	0,00	0,00	0,00	0,00
45 Rashodi za dodatna ulaganja na nefinancijskoj imovini	62.787,70	0,00	0,00	0,00	0,00	0,00	0,00
Izvor 4.B. PRIHODI ZA IZGRADNJU KOMUNALNE INFRASTRUKTURE	0,00	142.000,00	142.000,00	142.000,00	142.000,00	142.000,00	142.000,00
4 Rashodi za nabavu nefinancijske imovine	0,00	142.000,00	142.000,00	142.000,00	142.000,00	142.000,00	142.000,00
45 Rashodi za dodatna ulaganja na nefinancijskoj imovini	0,00	142.000,00	142.000,00	142.000,00	142.000,00	142.000,00	142.000,00
Izvor 4.C. PRIHODI ZA ODRŽAVANJE KOMUNALNE INFRASTRUKTURE	0,00	170.969,00	200.000,00	450.000,00	450.000,00	450.000,00	450.000,00
4 Rashodi za nabavu nefinancijske imovine	0,00	170.969,00	200.000,00	450.000,00	450.000,00	450.000,00	450.000,00
45 Rashodi za dodatna ulaganja na nefinancijskoj imovini	0,00	170.969,00	200.000,00	450.000,00	450.000,00	450.000,00	450.000,00
Izvor 5.9. POMOĆI IZ DRUGIH PRORAČUNA	0,00	54.759,00	0,00	0,00	0,00	0,00	0,00
4 Rashodi za nabavu nefinancijske imovine	0,00	54.759,00	0,00	0,00	0,00	0,00	0,00
45 Rashodi za dodatna ulaganja na nefinancijskoj imovini	0,00	54.759,00	0,00	0,00	0,00	0,00	0,00
Izvor 6.1. PRIHODI OD PRODAJE ILI ZAMJENE NEFINANCIJSKE IMOVINE	92.675,93	0,00	0,00	0,00	0,00	0,00	0,00
4 Rashodi za nabavu nefinancijske imovine	92.675,93	0,00	0,00	0,00	0,00	0,00	0,00
45 Rashodi za dodatna ulaganja na nefinancijskoj imovini	92.675,93	0,00	0,00	0,00	0,00	0,00	0,00
Izvor 7.6. PRIHODI OD PRODAJE ILI ZAMJENE NEFINANCIJSKE IMOVINE	0,00	988.715,00	0,00	0,00	0,00	0,00	0,00
4 Rashodi za nabavu nefinancijske imovine	0,00	988.715,00	0,00	0,00	0,00	0,00	0,00

45 Rashodi za dodatna ulaganja na nefinancijskoj imovini	0,00	988.715,00	0,00	0,00	0,00	0,00
Izvor 9.B. V.P. IZ PRETHODNE GODINE - KOMUNALNA NAKNADA	119.585,23	0,00	0,00	0,00	0,00	0,00
4 Rashodi za nabavu nefinancijske imovine	119.585,23	0,00	0,00	0,00	0,00	0,00
45 Rashodi za dodatna ulaganja na nefinancijskoj imovini	119.585,23	0,00	0,00	0,00	0,00	0,00
Izvor 9.C. V.P. IZ PRETHODNE GODINE - KOMUNALNI DOPRINOS	0,00	305.782,00	0,00	0,00	0,00	0,00
4 Rashodi za nabavu nefinancijske imovine	0,00	305.782,00	0,00	0,00	0,00	0,00
45 Rashodi za dodatna ulaganja na nefinancijskoj imovini	0,00	305.782,00	0,00	0,00	0,00	0,00
Kapitalni projekt K100003 IZGRADNJA NOGOSTUPA, BIC. STAZA, TRGOVA	25.407,86	4.563,00	58.150,00	58.150,00	58.150,00	58.150,00
Izvor 3.1. PRIHODI ZA IZGRADNJU KOMUNALNE INFRASTRUKTURE	9.800,19	0,00	0,00	0,00	0,00	0,00
4 Rashodi za nabavu nefinancijske imovine	9.800,19	0,00	0,00	0,00	0,00	0,00
42 Rashodi za nabavu proizvedene dugotrajne imovine	9.800,19	0,00	0,00	0,00	0,00	0,00
Izvor 4.B. PRIHODI ZA IZGRADNJU KOMUNALNE INFRASTRUKTURE	0,00	0,00	58.150,00	58.150,00	58.150,00	58.150,00
4 Rashodi za nabavu nefinancijske imovine	0,00	0,00	58.150,00	58.150,00	58.150,00	58.150,00
42 Rashodi za nabavu proizvedene dugotrajne imovine	0,00	0,00	58.150,00	58.150,00	58.150,00	58.150,00
Izvor 5.9. POMOĆI IZ DRUGIH PRORAČUNA	0,00	4.563,00	0,00	0,00	0,00	0,00
4 Rashodi za nabavu nefinancijske imovine	0,00	4.563,00	0,00	0,00	0,00	0,00
42 Rashodi za nabavu proizvedene dugotrajne imovine	0,00	4.563,00	0,00	0,00	0,00	0,00
Izvor 9.H. V.P. IZ PRETHODNE GODINE - PRIH. OD PROD.NEF.IMOVINE	6.875,00	0,00	0,00	0,00	0,00	0,00
4 Rashodi za nabavu nefinancijske imovine	6.875,00	0,00	0,00	0,00	0,00	0,00
42 Rashodi za nabavu proizvedene dugotrajne imovine	6.875,00	0,00	0,00	0,00	0,00	0,00
Izvor 9.N. V.P. IZ PRETHODNE GODINE - NAKN. ZA OSTALE KONCESIJE	8.732,67	0,00	0,00	0,00	0,00	0,00
4 Rashodi za nabavu nefinancijske imovine	8.732,67	0,00	0,00	0,00	0,00	0,00
42 Rashodi za nabavu proizvedene dugotrajne imovine	8.732,67	0,00	0,00	0,00	0,00	0,00
Kapitalni projekt K100004 REKONSTRUKCIJA NOGOSTUPA, BIC. STAZA, TRGOVA	179.394,47	250.483,00	210.000,00	375.500,00	374.500,00	0,00
Izvor 4.3. POMOĆI IZ DRUGIH PRORAČUNA	29.855,32	0,00	0,00	0,00	0,00	0,00
4 Rashodi za nabavu nefinancijske imovine	29.855,32	0,00	0,00	0,00	0,00	0,00
45 Rashodi za dodatna ulaganja na nefinancijskoj imovini	29.855,32	0,00	0,00	0,00	0,00	0,00
Izvor 4.B. PRIHODI ZA IZGRADNJU KOMUNALNE INFRASTRUKTURE	0,00	0,00	20.000,00	93.000,00	93.000,00	93.000,00
4 Rashodi za nabavu nefinancijske imovine	0,00	0,00	20.000,00	93.000,00	93.000,00	93.000,00
45 Rashodi za dodatna ulaganja na nefinancijskoj imovini	0,00	0,00	20.000,00	93.000,00	93.000,00	93.000,00
4 Rashodi za nabavu nefinancijske imovine	0,00	127.340,00	150.000,00	282.500,00	281.500,00	0,00
45 Rashodi za dodatna ulaganja na nefinancijskoj imovini	0,00	127.340,00	150.000,00	282.500,00	281.500,00	0,00
Izvor 5.2. OSTALE POMOĆI	0,00	0,00	40.000,00	0,00	0,00	0,00
4 Rashodi za nabavu nefinancijske imovine	0,00	0,00	40.000,00	0,00	0,00	0,00
45 Rashodi za dodatna ulaganja na nefinancijskoj imovini	0,00	0,00	40.000,00	0,00	0,00	0,00
Izvor 5.9. POMOĆI IZ DRUGIH PRORAČUNA	0,00	10.146,00	0,00	0,00	0,00	0,00
4 Rashodi za nabavu nefinancijske imovine	0,00	10.146,00	0,00	0,00	0,00	0,00
45 Rashodi za dodatna ulaganja na nefinancijskoj imovini	0,00	10.146,00	0,00	0,00	0,00	0,00

Izvor 6.1. PRIHODI OD PRODAJE ILI ZAMJENE NEFINANCIJSKE IMOVINE	28.813,70	0,00	0,00	0,00	0,00	0,00	0,00
4 Rashodi za nabavu nefinancijske imovine	28.813,70	0,00	0,00	0,00	0,00	0,00	0,00
45 Rashodi za dodatna ulaganja na nefinancijskoj imovini	28.813,70	0,00	0,00	0,00	0,00	0,00	0,00
Izvor 7.6. PRIHODI OD PRODAJE ILI ZAMJENE NEFINANCIJSKE IMOVINE	0,00	103.927,00	0,00	0,00	0,00	0,00	0,00
4 Rashodi za nabavu nefinancijske imovine	0,00	103.927,00	0,00	0,00	0,00	0,00	0,00
45 Rashodi za dodatna ulaganja na nefinancijskoj imovini	0,00	103.927,00	0,00	0,00	0,00	0,00	0,00
Izvor 9.B. V.P. IZ PRETHODNE GODINE - KOMUNALNA NAKNADA	116.625,67	0,00	0,00	0,00	0,00	0,00	0,00
4 Rashodi za nabavu nefinancijske imovine	116.625,67	0,00	0,00	0,00	0,00	0,00	0,00
45 Rashodi za dodatna ulaganja na nefinancijskoj imovini	116.625,67	0,00	0,00	0,00	0,00	0,00	0,00
Izvor 9.H. V.P. IZ PRETHODNE GODINE - PRIH. OD PROD. NEF. IMOVINE	4.099,78	0,00	0,00	0,00	0,00	0,00	0,00
4 Rashodi za nabavu nefinancijske imovine	4.099,78	0,00	0,00	0,00	0,00	0,00	0,00
45 Rashodi za dodatna ulaganja na nefinancijskoj imovini	4.099,78	0,00	0,00	0,00	0,00	0,00	0,00
Izvor 9.N. V.P. IZ PRETHODNE GODINE - NAKN. ZA OSTALE KONCESIJE	0,00	9.070,00	0,00	0,00	0,00	0,00	0,00
4 Rashodi za nabavu nefinancijske imovine	0,00	9.070,00	0,00	0,00	0,00	0,00	0,00
45 Rashodi za dodatna ulaganja na nefinancijskoj imovini	0,00	9.070,00	0,00	0,00	0,00	0,00	0,00
Kapitalni projekt K100005 IZGRADNJA PARKIRALIŠTA	8.875,00	10.875,00	0,00	0,00	0,00	0,00	0,00
Izvor 3.1. PRIHODI ZA IZGRADNJU KOMUNALNE INFRASTRUKTURE	6.747,77	0,00	0,00	0,00	0,00	0,00	0,00
4 Rashodi za nabavu nefinancijske imovine	6.747,77	0,00	0,00	0,00	0,00	0,00	0,00
42 Rashodi za nabavu proizvedene dugotrajne imovine	6.747,77	0,00	0,00	0,00	0,00	0,00	0,00
Izvor 4.B. PRIHODI ZA IZGRADNJU KOMUNALNE INFRASTRUKTURE	0,00	10.875,00	0,00	0,00	0,00	0,00	0,00
4 Rashodi za nabavu nefinancijske imovine	0,00	10.875,00	0,00	0,00	0,00	0,00	0,00
42 Rashodi za nabavu proizvedene dugotrajne imovine	0,00	10.875,00	0,00	0,00	0,00	0,00	0,00
Izvor 9.M. V.P. IZ PRETHODNE GODINE - NAKNADA ZA IZGRADNJU PARKIRALIŠTA	2.127,23	0,00	0,00	0,00	0,00	0,00	0,00
4 Rashodi za nabavu nefinancijske imovine	2.127,23	0,00	0,00	0,00	0,00	0,00	0,00
42 Rashodi za nabavu proizvedene dugotrajne imovine	2.127,23	0,00	0,00	0,00	0,00	0,00	0,00
Kapitalni projekt K100007 IZGRADNJA JAVNIH ZELENIH POVRŠINA	2.352,00	6.026,00	6.026,00	6.026,00	6.026,00	6.026,00	6.026,00
Izvor 3.1. PRIHODI ZA IZGRADNJU KOMUNALNE INFRASTRUKTURE	2.352,00	0,00	0,00	0,00	0,00	0,00	0,00
4 Rashodi za nabavu nefinancijske imovine	2.352,00	0,00	0,00	0,00	0,00	0,00	0,00
42 Rashodi za nabavu proizvedene dugotrajne imovine	2.352,00	0,00	0,00	0,00	0,00	0,00	0,00
Izvor 4.B. PRIHODI ZA IZGRADNJU KOMUNALNE INFRASTRUKTURE	0,00	6.026,00	6.026,00	6.026,00	6.026,00	6.026,00	6.026,00
4 Rashodi za nabavu nefinancijske imovine	0,00	6.026,00	6.026,00	6.026,00	6.026,00	6.026,00	6.026,00
42 Rashodi za nabavu proizvedene dugotrajne imovine	0,00	6.026,00	6.026,00	6.026,00	6.026,00	6.026,00	6.026,00
Kapitalni projekt K100008 REKONSTRUKCIJA JAVNIH ZELENIH POVRŠINA	71.131,16	249.080,00	183.100,00	63.750,00	63.750,00	63.750,00	63.750,00
Izvor 4.B. PRIHODI ZA IZGRADNJU KOMUNALNE INFRASTRUKTURE	0,00	0,00	100.000,00	63.750,00	63.750,00	63.750,00	63.750,00
4 Rashodi za nabavu nefinancijske imovine	0,00	0,00	100.000,00	63.750,00	63.750,00	63.750,00	63.750,00
45 Rashodi za dodatna ulaganja na nefinancijskoj imovini	0,00	0,00	100.000,00	63.750,00	63.750,00	63.750,00	63.750,00
Izvor 4.C. PRIHODI ZA ODRŽAVANJE KOMUNALNE INFRASTRUKTURE	0,00	130.957,00	0,00	0,00	0,00	0,00	0,00
4 Rashodi za nabavu nefinancijske imovine	0,00	130.957,00	0,00	0,00	0,00	0,00	0,00

42 Rashodi za nabavu proizvedene dugotrajne imovine	0,00	1.470,00	0,00	0,00	0,00	0,00	0,00
45 Rashodi za dodatna ulaganja na nefinancijskoj imovini	0,00	129.487,00	0,00	0,00	0,00	0,00	0,00
Izvor 5.0. POMOĆI IZ DRŽAVNOG PRORAČUNA	0,00	0,00	8.310,00	0,00	0,00	0,00	0,00
4 Rashodi za nabavu nefinancijske imovine	0,00	0,00	8.310,00	0,00	0,00	0,00	0,00
45 Rashodi za dodatna ulaganja na nefinancijskoj imovini	0,00	0,00	8.310,00	0,00	0,00	0,00	0,00
Izvor 5.6.5 EUROPSKI POLJOPRIVREDNI FOND ZA RURALNI RAZVOJ	0,00	0,00	74.790,00	0,00	0,00	0,00	0,00
4 Rashodi za nabavu nefinancijske imovine	0,00	0,00	74.790,00	0,00	0,00	0,00	0,00
45 Rashodi za dodatna ulaganja na nefinancijskoj imovini	0,00	0,00	74.790,00	0,00	0,00	0,00	0,00
Izvor 5.9. POMOĆI IZ DRUGIH PRORAČUNA	0,00	118.123,00	0,00	0,00	0,00	0,00	0,00
4 Rashodi za nabavu nefinancijske imovine	0,00	118.123,00	0,00	0,00	0,00	0,00	0,00
42 Rashodi za nabavu proizvedene dugotrajne imovine	0,00	11.460,00	0,00	0,00	0,00	0,00	0,00
45 Rashodi za dodatna ulaganja na nefinancijskoj imovini	0,00	106.663,00	0,00	0,00	0,00	0,00	0,00
Izvor 9.B. V.P. IZ PRETHODNE GODINE - KOMUNALNA NAKNADA	21.758,66	0,00	0,00	0,00	0,00	0,00	0,00
4 Rashodi za nabavu nefinancijske imovine	21.758,66	0,00	0,00	0,00	0,00	0,00	0,00
45 Rashodi za dodatna ulaganja na nefinancijskoj imovini	21.758,66	0,00	0,00	0,00	0,00	0,00	0,00
Izvor 9.H. V.P. IZ PRETHODNE GODINE - PRIH. OD PROD.NEF.IMOVINE	49.372,50	0,00	0,00	0,00	0,00	0,00	0,00
4 Rashodi za nabavu nefinancijske imovine	49.372,50	0,00	0,00	0,00	0,00	0,00	0,00
45 Rashodi za dodatna ulaganja na nefinancijskoj imovini	49.372,50	0,00	0,00	0,00	0,00	0,00	0,00
Kapitalni projekt K100009 IZGRADNJA JAVNE RASVJETE	31.515,15	165.590,00	0,00	0,00	0,00	0,00	0,00
Izvor 3.1. PRIHODI ZA IZGRADNJU KOMUNALNE INFRASTRUKTURE	515,15	0,00	0,00	0,00	0,00	0,00	0,00
4 Rashodi za nabavu nefinancijske imovine	515,15	0,00	0,00	0,00	0,00	0,00	0,00
42 Rashodi za nabavu proizvedene dugotrajne imovine	515,15	0,00	0,00	0,00	0,00	0,00	0,00
Izvor 4.C. PRIHODI ZA ODRŽAVANJE KOMUNALNE INFRASTRUKTURE	0,00	127.990,00	0,00	0,00	0,00	0,00	0,00
4 Rashodi za nabavu nefinancijske imovine	0,00	127.990,00	0,00	0,00	0,00	0,00	0,00
42 Rashodi za nabavu proizvedene dugotrajne imovine	0,00	127.990,00	0,00	0,00	0,00	0,00	0,00
Izvor 5.9. POMOĆI IZ DRUGIH PRORAČUNA	0,00	37.600,00	0,00	0,00	0,00	0,00	0,00
4 Rashodi za nabavu nefinancijske imovine	0,00	37.600,00	0,00	0,00	0,00	0,00	0,00
42 Rashodi za nabavu proizvedene dugotrajne imovine	0,00	37.600,00	0,00	0,00	0,00	0,00	0,00
Izvor 6.1. PRIHODI OD PRODAJE ILI ZAMJENE NEFINANCIJSKE IMOVINE	31.000,00	0,00	0,00	0,00	0,00	0,00	0,00
4 Rashodi za nabavu nefinancijske imovine	31.000,00	0,00	0,00	0,00	0,00	0,00	0,00
42 Rashodi za nabavu proizvedene dugotrajne imovine	31.000,00	0,00	0,00	0,00	0,00	0,00	0,00
Kapitalni projekt K100010 REKONSTRUKCIJA JAVNE RASVJETE	7.122,38	0,00	0,00	0,00	0,00	0,00	0,00
Izvor 9.B. V.P. IZ PRETHODNE GODINE - KOMUNALNA NAKNADA	7.122,38	0,00	0,00	0,00	0,00	0,00	0,00
4 Rashodi za nabavu nefinancijske imovine	7.122,38	0,00	0,00	0,00	0,00	0,00	0,00
42 Rashodi za nabavu proizvedene dugotrajne imovine	7.122,38	0,00	0,00	0,00	0,00	0,00	0,00
Kapitalni projekt K100012 IZGRADNJA GRADEVINA JAVNOG PRIJEVOZA	0,00	10.000,00	0,00	0,00	0,00	0,00	0,00
Izvor 4.C. PRIHODI ZA ODRŽAVANJE KOMUNALNE INFRASTRUKTURE	0,00	10.000,00	0,00	0,00	0,00	0,00	0,00
4 Rashodi za nabavu nefinancijske imovine	0,00	10.000,00	0,00	0,00	0,00	0,00	0,00

42 Rashodi za nabavu proizvedene dugotrajne imovine	0,00	10.000,00	0,00	0,00	0,00	0,00
Kapitalni projekt K100016 GRAD KOJI DIŠE	301.656,66	135.194,00	0,00	0,00	0,00	0,00
Izvor 3.1. PRIHODI ZA IZGRADNJU KOMUNALNE INFRASTRUKTURE	980,59	0,00	0,00	0,00	0,00	0,00
4 Rashodi za nabavu nefinancijske imovine	980,59	0,00	0,00	0,00	0,00	0,00
42 Rashodi za nabavu proizvedene dugotrajne imovine	980,59	0,00	0,00	0,00	0,00	0,00
Izvor 3.2. PRIHODI ZA ODRŽAVANJE KOMUNALNE INFRASTRUKTURE	87.349,37	0,00	0,00	0,00	0,00	0,00
4 Rashodi za nabavu nefinancijske imovine	87.349,37	0,00	0,00	0,00	0,00	0,00
42 Rashodi za nabavu proizvedene dugotrajne imovine	87.349,37	0,00	0,00	0,00	0,00	0,00
Izvor 4.4. POMOĆI OSTALIH SUBJEKATA UNUTAR OPĆE DRŽAVE	213.326,70	0,00	0,00	0,00	0,00	0,00
4 Rashodi za nabavu nefinancijske imovine	213.326,70	0,00	0,00	0,00	0,00	0,00
42 Rashodi za nabavu proizvedene dugotrajne imovine	213.326,70	0,00	0,00	0,00	0,00	0,00
Izvor 4.C. PRIHODI ZA ODRŽAVANJE KOMUNALNE INFRASTRUKTURE	0,00	37.570,00	0,00	0,00	0,00	0,00
4 Rashodi za nabavu nefinancijske imovine	0,00	37.570,00	0,00	0,00	0,00	0,00
42 Rashodi za nabavu proizvedene dugotrajne imovine	0,00	37.570,00	0,00	0,00	0,00	0,00
Izvor 5.A. POMOĆI OSTALIH SUBJEKATA UNUTAR OPĆE DRŽAVE	0,00	97.624,00	0,00	0,00	0,00	0,00
4 Rashodi za nabavu nefinancijske imovine	0,00	97.624,00	0,00	0,00	0,00	0,00
42 Rashodi za nabavu proizvedene dugotrajne imovine	0,00	97.624,00	0,00	0,00	0,00	0,00
Kapitalni projekt K100017 REKONSTRUKCIJA GROBLJA	17.944,98	20.000,00	20.000,00	20.000,00	20.000,00	20.000,00
Izvor 3.1. PRIHODI ZA IZGRADNJU KOMUNALNE INFRASTRUKTURE	16.865,13	0,00	0,00	0,00	0,00	0,00
4 Rashodi za nabavu nefinancijske imovine	16.865,13	0,00	0,00	0,00	0,00	0,00
45 Rashodi za dodatna ulaganja na nefinancijskoj imovini	16.865,13	0,00	0,00	0,00	0,00	0,00
Izvor 4.B. PRIHODI ZA IZGRADNJU KOMUNALNE INFRASTRUKTURE	0,00	20.000,00	20.000,00	20.000,00	20.000,00	20.000,00
4 Rashodi za nabavu nefinancijske imovine	0,00	20.000,00	20.000,00	20.000,00	20.000,00	20.000,00
45 Rashodi za dodatna ulaganja na nefinancijskoj imovini	0,00	20.000,00	20.000,00	20.000,00	20.000,00	20.000,00
Izvor 9.E. V.P. IZ PRETHODNE GODINE - GROBNA NAKNADA	1.079,85	0,00	0,00	0,00	0,00	0,00
4 Rashodi za nabavu nefinancijske imovine	1.079,85	0,00	0,00	0,00	0,00	0,00
45 Rashodi za dodatna ulaganja na nefinancijskoj imovini	1.079,85	0,00	0,00	0,00	0,00	0,00
Kapitalni projekt K100018 REKONSTRUKCIJA PARKA U KORJI	47.131,19	75.765,00	0,00	0,00	0,00	0,00
Izvor 4.3. POMOĆI IZ DRUGIH PRORAČUNA	36.248,90	0,00	0,00	0,00	0,00	0,00
4 Rashodi za nabavu nefinancijske imovine	36.248,90	0,00	0,00	0,00	0,00	0,00
45 Rashodi za dodatna ulaganja na nefinancijskoj imovini	36.248,90	0,00	0,00	0,00	0,00	0,00
Izvor 4.C. PRIHODI ZA ODRŽAVANJE KOMUNALNE INFRASTRUKTURE	0,00	14.806,00	0,00	0,00	0,00	0,00
4 Rashodi za nabavu nefinancijske imovine	0,00	14.806,00	0,00	0,00	0,00	0,00
45 Rashodi za dodatna ulaganja na nefinancijskoj imovini	0,00	14.806,00	0,00	0,00	0,00	0,00
Izvor 5.9. POMOĆI IZ DRUGIH PRORAČUNA	0,00	60.959,00	0,00	0,00	0,00	0,00
4 Rashodi za nabavu nefinancijske imovine	0,00	60.959,00	0,00	0,00	0,00	0,00
45 Rashodi za dodatna ulaganja na nefinancijskoj imovini	0,00	60.959,00	0,00	0,00	0,00	0,00
Izvor 9.H. V.P. IZ PRETHODNE GODINE - PRIH. OD PROD.NEF.IMOVINE	10.882,29	0,00	0,00	0,00	0,00	0,00

4 Rashodi za nabavu nefinancijske imovine	10.882,29	0,00	0,00	0,00	0,00
45 Rashodi za dodatna ulaganja na nefinancijskoj imovini	10.882,29	0,00	0,00	0,00	0,00
Kapitalni projekt K100019 IZGRADNJA TRGA U MILANOVCU	41.242,43	25.780,00	0,00	0,00	0,00
Izvor 4.3. POMOĆI IZ DRUGIH PRORAČUNA	29.062,97	0,00	0,00	0,00	0,00
4 Rashodi za nabavu nefinancijske imovine	29.062,97	0,00	0,00	0,00	0,00
42 Rashodi za nabavu proizvedene dugotrajne imovine	29.062,97	0,00	0,00	0,00	0,00
Izvor 4.B. PRIHODI ZA IZGRADNJU KOMUNALNE INFRASTRUKTURE	0,00	11.114,00	0,00	0,00	0,00
4 Rashodi za nabavu nefinancijske imovine	0,00	11.114,00	0,00	0,00	0,00
42 Rashodi za nabavu proizvedene dugotrajne imovine	0,00	11.114,00	0,00	0,00	0,00
Izvor 5.9. POMOĆI IZ DRUGIH PRORAČUNA	0,00	14.666,00	0,00	0,00	0,00
4 Rashodi za nabavu nefinancijske imovine	0,00	14.666,00	0,00	0,00	0,00
42 Rashodi za nabavu proizvedene dugotrajne imovine	0,00	14.666,00	0,00	0,00	0,00
Izvor 9.H. V.P. IZ PRETHODNE GODINE - PRIH.OD PROD.NEF.IMOVINE	12.179,46	0,00	0,00	0,00	0,00
4 Rashodi za nabavu nefinancijske imovine	12.179,46	0,00	0,00	0,00	0,00
42 Rashodi za nabavu proizvedene dugotrajne imovine	12.179,46	0,00	0,00	0,00	0,00
Kapitalni projekt K100020 PROMETNI I DJEČJI POLIGON NA TRGU ANTE STARČEVIĆA	197.064,96	0,00	0,00	0,00	0,00
Izvor 3.2. PRIHODI ZA ODRŽAVANJE KOMUNALNE INFRASTRUKTURE	137.345,88	0,00	0,00	0,00	0,00
4 Rashodi za nabavu nefinancijske imovine	137.345,88	0,00	0,00	0,00	0,00
45 Rashodi za dodatna ulaganja na nefinancijskoj imovini	137.345,88	0,00	0,00	0,00	0,00
Izvor 4.3. POMOĆI IZ DRUGIH PRORAČUNA	41.803,00	0,00	0,00	0,00	0,00
4 Rashodi za nabavu nefinancijske imovine	41.803,00	0,00	0,00	0,00	0,00
45 Rashodi za dodatna ulaganja na nefinancijskoj imovini	41.803,00	0,00	0,00	0,00	0,00
Izvor 9.U. V.P. IZ PRETHODNE GODINE-POMOĆI IZ DRUGIH PRORAČUNA	17.916,08	0,00	0,00	0,00	0,00
4 Rashodi za nabavu nefinancijske imovine	17.916,08	0,00	0,00	0,00	0,00
45 Rashodi za dodatna ulaganja na nefinancijskoj imovini	17.916,08	0,00	0,00	0,00	0,00
Kapitalni projekt K100021 GRAD KOJI DIŠE II. FAZA	0,00	248.970,00	0,00	0,00	0,00
Izvor 4.C. PRIHODI ZA ODRŽAVANJE KOMUNALNE INFRASTRUKTURE	0,00	76.664,00	0,00	0,00	0,00
4 Rashodi za nabavu nefinancijske imovine	0,00	76.664,00	0,00	0,00	0,00
42 Rashodi za nabavu proizvedene dugotrajne imovine	0,00	76.664,00	0,00	0,00	0,00
Izvor 5.A. POMOĆI OSTALIH SUBJEKATA UNUTAR OPĆE DRŽAVE	0,00	172.306,00	0,00	0,00	0,00
4 Rashodi za nabavu nefinancijske imovine	0,00	172.306,00	0,00	0,00	0,00
42 Rashodi za nabavu proizvedene dugotrajne imovine	0,00	172.306,00	0,00	0,00	0,00
Kapitalni projekt K100022 ZELENA INFRASTRUKTURA UŽEG CENTRA GRADA VIROVITICE	0,00	1.066.000,00	1.273.010,00	0,00	0,00
Izvor 4.C. PRIHODI ZA ODRŽAVANJE KOMUNALNE INFRASTRUKTURE	0,00	63.000,00	0,00	0,00	0,00
4 Rashodi za nabavu nefinancijske imovine	0,00	63.000,00	0,00	0,00	0,00
42 Rashodi za nabavu proizvedene dugotrajne imovine	0,00	63.000,00	0,00	0,00	0,00
Izvor 5.8.1 MEHANIZAM ZA OPORAVAK I OTPORNOST-BESPOVRATNA SREDSTVA	0,00	0,00	903.010,00	0,00	0,00
4 Rashodi za nabavu nefinancijske imovine	0,00	0,00	903.010,00	0,00	0,00

45 Rashodi za dodatna ulaganja na nefinancijskoj imovini	0,00	0,00	903.010,00	0,00	0,00
<b>Izvor 5.9. POMOĆI IZ DRUGIH PRORAČUNA</b>	<b>0,00</b>	<b>1.003.000,00</b>	<b>0,00</b>	<b>0,00</b>	<b>0,00</b>
4 Rashodi za nabavu nefinancijske imovine	0,00	1.003.000,00	0,00	0,00	0,00
42 Rashodi za nabavu proizvedene dugotrajne imovine	0,00	1.003.000,00	0,00	0,00	0,00
<b>Izvor 8.1. NAMJENSKI PRIMICI OD ZADUŽIVANJA</b>	<b>0,00</b>	<b>0,00</b>	<b>370.000,00</b>	<b>0,00</b>	<b>0,00</b>
4 Rashodi za nabavu nefinancijske imovine	0,00	0,00	370.000,00	0,00	0,00
45 Rashodi za dodatna ulaganja na nefinancijskoj imovini	0,00	0,00	370.000,00	0,00	0,00
<b>Kapitalni projekt K100023 GRAD KOJI DIŠE III. FAZA</b>	<b>0,00</b>	<b>363.380,00</b>	<b>410.500,00</b>	<b>0,00</b>	<b>0,00</b>
<b>Izvor 4.C. PRIHODI ZA ODRŽAVANJE KOMUNALNE INFRASTRUKTURE</b>	<b>0,00</b>	<b>71.790,00</b>	<b>130.500,00</b>	<b>0,00</b>	<b>0,00</b>
4 Rashodi za nabavu nefinancijske imovine	0,00	71.790,00	130.500,00	0,00	0,00
42 Rashodi za nabavu proizvedene dugotrajne imovine	0,00	71.790,00	130.500,00	0,00	0,00
<b>Izvor 5.2. OSTALE POMOĆI</b>	<b>0,00</b>	<b>0,00</b>	<b>280.000,00</b>	<b>0,00</b>	<b>0,00</b>
4 Rashodi za nabavu nefinancijske imovine	0,00	0,00	280.000,00	0,00	0,00
42 Rashodi za nabavu proizvedene dugotrajne imovine	0,00	0,00	280.000,00	0,00	0,00
<b>Izvor 5.A. POMOĆI OSTALIH SUBJEKATA UNUTAR OPĆE DRŽAVE</b>	<b>0,00</b>	<b>291.590,00</b>	<b>0,00</b>	<b>0,00</b>	<b>0,00</b>
4 Rashodi za nabavu nefinancijske imovine	0,00	291.590,00	0,00	0,00	0,00
42 Rashodi za nabavu proizvedene dugotrajne imovine	0,00	291.590,00	0,00	0,00	0,00
<b>Kapitalni projekt K100024 GRAĐEVINE OBAVLJANJU JAVNOG PRIJEVOZA</b>	<b>0,00</b>	<b>5.182,00</b>	<b>10.000,00</b>	<b>0,00</b>	<b>0,00</b>
<b>Izvor 4.C. PRIHODI ZA ODRŽAVANJE KOMUNALNE INFRASTRUKTURE</b>	<b>0,00</b>	<b>5.182,00</b>	<b>10.000,00</b>	<b>0,00</b>	<b>0,00</b>
4 Rashodi za nabavu nefinancijske imovine	0,00	5.182,00	10.000,00	0,00	0,00
42 Rashodi za nabavu proizvedene dugotrajne imovine	0,00	5.182,00	10.000,00	0,00	0,00
<b>Kapitalni projekt K100026 REKONSTRUKCIJA NERAZVRSTANIH CESTA - KREDIT</b>	<b>0,00</b>	<b>0,00</b>	<b>2.659.323,00</b>	<b>0,00</b>	<b>0,00</b>
<b>Izvor 8.1. NAMJENSKI PRIMICI OD ZADUŽIVANJA</b>	<b>0,00</b>	<b>0,00</b>	<b>2.659.323,00</b>	<b>0,00</b>	<b>0,00</b>
4 Rashodi za nabavu nefinancijske imovine	0,00	0,00	2.659.323,00	0,00	0,00
45 Rashodi za dodatna ulaganja na nefinancijskoj imovini	0,00	0,00	2.659.323,00	0,00	0,00
<b>Kapitalni projekt K100027 IZGRADNJA PARKIRALIŠTA - KREDIT</b>	<b>0,00</b>	<b>0,00</b>	<b>1.560.000,00</b>	<b>0,00</b>	<b>0,00</b>
<b>Izvor 8.1. NAMJENSKI PRIMICI OD ZADUŽIVANJA</b>	<b>0,00</b>	<b>0,00</b>	<b>1.560.000,00</b>	<b>0,00</b>	<b>0,00</b>
4 Rashodi za nabavu nefinancijske imovine	0,00	0,00	1.560.000,00	0,00	0,00
41 Rashodi za nabavu proizvedene dugotrajne imovine	0,00	0,00	210.000,00	0,00	0,00
42 Rashodi za nabavu proizvedene dugotrajne imovine	0,00	0,00	1.350.000,00	0,00	0,00
<b>Kapitalni projekt K100029 UREĐENJE VODNOG REŽIMA SLIVA OBENICA</b>	<b>0,00</b>	<b>0,00</b>	<b>250.000,00</b>	<b>0,00</b>	<b>0,00</b>
<b>Izvor 4.C. PRIHODI ZA ODRŽAVANJE KOMUNALNE INFRASTRUKTURE</b>	<b>0,00</b>	<b>0,00</b>	<b>250.000,00</b>	<b>0,00</b>	<b>0,00</b>
4 Rashodi za nabavu nefinancijske imovine	0,00	0,00	250.000,00	0,00	0,00
45 Rashodi za dodatna ulaganja na nefinancijskoj imovini	0,00	0,00	250.000,00	0,00	0,00
<b>Kapitalni projekt K100030 UREĐENJE TRGA U UL. STJEPANA RADIĆA</b>	<b>0,00</b>	<b>0,00</b>	<b>200.000,00</b>	<b>0,00</b>	<b>0,00</b>
<b>Izvor 8.1. NAMJENSKI PRIMICI OD ZADUŽIVANJA</b>	<b>0,00</b>	<b>0,00</b>	<b>200.000,00</b>	<b>0,00</b>	<b>0,00</b>
4 Rashodi za nabavu nefinancijske imovine	0,00	0,00	200.000,00	0,00	0,00
45 Rashodi za dodatna ulaganja na nefinancijskoj imovini	0,00	0,00	200.000,00	0,00	0,00

Kapitalni projekt K100031 IZGRADNJA NERAZVRSTANIH CESTA - KREDIT	0,00	0,00	600.000,00	400.000,00	0,00
Izvor 8.1. NAMJENSKI PRIMICI OD ZADUŽIVANJA	0,00	0,00	600.000,00	400.000,00	0,00
4 Rashodi za nabavu nefinancijske imovine	0,00	0,00	600.000,00	400.000,00	0,00
42 Rashodi za nabavu proizvedene dugotrajne imovine	0,00	0,00	600.000,00	400.000,00	0,00
Program 1001 ODRŽAVANJE KOMUNALNE INFRASTRUKTURE	0,00	363.491,00	0,00	0,00	0,00
Aktivnost A100001 ODRŽAVANJE NERAZVRSTANIH CESTA	0,00	363.491,00	0,00	0,00	0,00
Izvor 9.B. V.P. IZ PRETHODNE GODINE - KOMUNALNA NAKNADA	0,00	363.491,00	0,00	0,00	0,00
3 Rashodi poslovanja	0,00	363.491,00	0,00	0,00	0,00
32 Materijalni rashodi	0,00	363.491,00	0,00	0,00	0,00
Program 1002 STANOVANJE I JAVNI OBJEKTI	0,00	297.000,00	30.000,00	0,00	0,00
Aktivnost A100002 ODRŽAVANJE POSLOVNIH OBJEKATA	0,00	297.000,00	30.000,00	0,00	0,00
Izvor 7.6. PRIHODI OD PRODAJE ILI ZAMJENE NEFINANCIJSKE IMOVINE	0,00	297.000,00	30.000,00	0,00	0,00
3 Rashodi poslovanja	0,00	20.000,00	20.000,00	0,00	0,00
32 Materijalni rashodi	0,00	20.000,00	20.000,00	0,00	0,00
4 Rashodi za nabavu nefinancijske imovine	0,00	277.000,00	10.000,00	0,00	0,00
42 Rashodi za nabavu proizvedene dugotrajne imovine	0,00	277.000,00	10.000,00	0,00	0,00
Program 1003 ENERGETSKA UČINKOVITOST	428.928,99	500.924,00	0,00	0,00	0,00
Kapitalni projekt K100018 ENERGETSKA OBNOVA VANADIS	370.013,73	87.600,00	0,00	0,00	0,00
Izvor 1.5. OSTALI OPĆI PRIHODI I PRIMICI	0,00	3.000,00	0,00	0,00	0,00
3 Rashodi poslovanja	0,00	3.000,00	0,00	0,00	0,00
32 Materijalni rashodi	0,00	3.000,00	0,00	0,00	0,00
Izvor 3.2. PRIHODI ZA ODRŽAVANJE KOMUNALNE INFRASTRUKTURE	75.610,00	0,00	0,00	0,00	0,00
3 Rashodi poslovanja	1.875,00	0,00	0,00	0,00	0,00
32 Materijalni rashodi	1.875,00	0,00	0,00	0,00	0,00
4 Rashodi za nabavu nefinancijske imovine	73.735,00	0,00	0,00	0,00	0,00
45 Rashodi za dodatna ulaganja na nefinancijskoj imovini	73.735,00	0,00	0,00	0,00	0,00
Izvor 4.4. POMOĆI OSTALIH SUBJEKATA UNUTAR OPĆE DRŽAVE	83.265,00	0,00	0,00	0,00	0,00
4 Rashodi za nabavu nefinancijske imovine	83.265,00	0,00	0,00	0,00	0,00
45 Rashodi za dodatna ulaganja na nefinancijskoj imovini	83.265,00	0,00	0,00	0,00	0,00
Izvor 6.1. PRIHODI OD PRODAJE ILI ZAMJENE NEFINANCIJSKE IMOVINE	211.138,73	0,00	0,00	0,00	0,00
4 Rashodi za nabavu nefinancijske imovine	211.138,73	0,00	0,00	0,00	0,00
42 Rashodi za nabavu proizvedene dugotrajne imovine	32.608,18	0,00	0,00	0,00	0,00
45 Rashodi za dodatna ulaganja na nefinancijskoj imovini	178.530,55	0,00	0,00	0,00	0,00
Izvor 7.6. PRIHODI OD PRODAJE ILI ZAMJENE NEFINANCIJSKE IMOVINE	0,00	84.600,00	0,00	0,00	0,00
4 Rashodi za nabavu nefinancijske imovine	0,00	84.600,00	0,00	0,00	0,00
42 Rashodi za nabavu proizvedene dugotrajne imovine	0,00	71.600,00	0,00	0,00	0,00
45 Rashodi za dodatna ulaganja na nefinancijskoj imovini	0,00	13.000,00	0,00	0,00	0,00
Kapitalni projekt K100019 ENERGETSKA OBNOVA JAVNE ZGRADE U ULICI MATIJE GUPC/	58.915,26	413.324,00	0,00	0,00	0,00

Izvor 1.5. OSTALI OPĆI PRIHODI I PRIMICI	11.561,45	4.000,00	0,00	0,00	0,00	0,00
3 Rashodi poslovanja	664,65	4.000,00	0,00	0,00	0,00	0,00
31 Rashodi za zaposlene	402,16	2.000,00	0,00	0,00	0,00	0,00
32 Materijalni rashodi	262,49	2.000,00	0,00	0,00	0,00	0,00
4 Rashodi za nabavu nefinancijske imovine	10.896,80	0,00	0,00	0,00	0,00	0,00
45 Rashodi za dodatna ulaganja na nefinancijskoj imovini	10.896,80	0,00	0,00	0,00	0,00	0,00
Izvor 4.3. POMOĆI IZ DRUGIH PRORAČUNA	47.353,81	0,00	0,00	0,00	0,00	0,00
3 Rashodi poslovanja	3.766,57	0,00	0,00	0,00	0,00	0,00
31 Rashodi za zaposlene	2.279,06	0,00	0,00	0,00	0,00	0,00
32 Materijalni rashodi	1.487,51	0,00	0,00	0,00	0,00	0,00
4 Rashodi za nabavu nefinancijske imovine	43.587,24	0,00	0,00	0,00	0,00	0,00
45 Rashodi za dodatna ulaganja na nefinancijskoj imovini	43.587,24	0,00	0,00	0,00	0,00	0,00
Izvor 5.9. POMOĆI IZ DRUGIH PRORAČUNA	0,00	126.324,00	0,00	0,00	0,00	0,00
3 Rashodi poslovanja	0,00	4.261,00	0,00	0,00	0,00	0,00
31 Rashodi za zaposlene	0,00	3.000,00	0,00	0,00	0,00	0,00
32 Materijalni rashodi	0,00	1.261,00	0,00	0,00	0,00	0,00
4 Rashodi za nabavu nefinancijske imovine	0,00	122.063,00	0,00	0,00	0,00	0,00
45 Rashodi za dodatna ulaganja na nefinancijskoj imovini	0,00	122.063,00	0,00	0,00	0,00	0,00
Izvor 7.6. PRIHODI OD PRODAJE ILI ZAMJENE NEFINANCIJSKE IMOVINE	0,00	283.000,00	0,00	0,00	0,00	0,00
4 Rashodi za nabavu nefinancijske imovine	0,00	283.000,00	0,00	0,00	0,00	0,00
45 Rashodi za dodatna ulaganja na nefinancijskoj imovini	0,00	283.000,00	0,00	0,00	0,00	0,00
Program 1001 ZBRINJAVANJE OTPADA	194.424,37	263.255,00	1.083.150,00	117.150,00	109.150,00	109.150,00
Aktivnost A100002 IZOBRAZNO-INFORMATIVNE AKTIVNOSTI	147,60	4.150,00	4.150,00	4.150,00	4.150,00	4.150,00
Izvor 1.1. PRIHODI OD POREZA	147,60	4.150,00	4.150,00	4.150,00	4.150,00	4.150,00
3 Rashodi poslovanja	147,60	4.150,00	4.150,00	4.150,00	4.150,00	4.150,00
32 Materijalni rashodi	147,60	4.150,00	4.150,00	4.150,00	4.150,00	4.150,00
Kapitalni projekt K100001 SANACIJA ODLAGALIŠTA OTPADA	42.843,85	154.105,00	974.000,00	8.000,00	0,00	0,00
Izvor 1.1. PRIHODI OD POREZA	40,54	0,00	0,00	0,00	0,00	0,00
4 Rashodi za nabavu nefinancijske imovine	40,54	0,00	0,00	0,00	0,00	0,00
42 Rashodi za nabavu proizvedene dugotrajne imovine	40,54	0,00	0,00	0,00	0,00	0,00
Izvor 4.4. POMOĆI OSTALIH SUBJEKATA UNUTAR OPĆE DRŽAVE	25.706,31	0,00	0,00	0,00	0,00	0,00
4 Rashodi za nabavu nefinancijske imovine	25.706,31	0,00	0,00	0,00	0,00	0,00
42 Rashodi za nabavu proizvedene dugotrajne imovine	25.706,31	0,00	0,00	0,00	0,00	0,00
Izvor 5.2. OSTALE POMOĆI	0,00	0,00	876.600,00	4.800,00	0,00	0,00
4 Rashodi za nabavu nefinancijske imovine	0,00	0,00	876.600,00	4.800,00	0,00	0,00
42 Rashodi za nabavu proizvedene dugotrajne imovine	0,00	0,00	876.600,00	4.800,00	0,00	0,00
Izvor 5.A. POMOĆI OSTALIH SUBJEKATA UNUTAR OPĆE DRŽAVE	0,00	98.400,00	0,00	0,00	0,00	0,00
4 Rashodi za nabavu nefinancijske imovine	0,00	98.400,00	0,00	0,00	0,00	0,00

42 Rashodi za nabavu proizvedene dugotrajne imovine	0,00	98.400,00	0,00	0,00	0,00	0,00
Izvor 7.6. PRIHODI OD PRODAJE ILI ZAMJENE NEFINANCIJSKE IMOVINE	0,00	52.300,00	97.400,00	3.200,00	0,00	0,00
4 Rashodi za nabavu nefinancijske imovine	0,00	52.300,00	97.400,00	3.200,00	0,00	0,00
42 Rashodi za nabavu proizvedene dugotrajne imovine	0,00	52.300,00	97.400,00	3.200,00	0,00	0,00
Izvor 9.H. V.P. IZ PRETHODNE GODINE - PRIH. OD PROD.NEF.IMOVINE	17.097,00	0,00	0,00	0,00	0,00	0,00
4 Rashodi za nabavu nefinancijske imovine	17.097,00	0,00	0,00	0,00	0,00	0,00
42 Rashodi za nabavu proizvedene dugotrajne imovine	17.097,00	0,00	0,00	0,00	0,00	0,00
Izvor 9.Z. V.P. IZ PRETHODNE GODINE - NAMJENSKA SREDSTVA FLORA	0,00	3.405,00	0,00	0,00	0,00	0,00
4 Rashodi za nabavu nefinancijske imovine	0,00	3.405,00	0,00	0,00	0,00	0,00
42 Rashodi za nabavu proizvedene dugotrajne imovine	0,00	3.405,00	0,00	0,00	0,00	0,00
Kapitalni projekt K100006 PILOT PROJEKT SMANJENJA NASTANKA BIOOTPADU U KUĆAN	59.567,31	0,00	0,00	0,00	0,00	0,00
Izvor 1.1. PRIHODI OD POREZA	35.740,39	0,00	0,00	0,00	0,00	0,00
3 Rashodi poslovanja	27.332,89	0,00	0,00	0,00	0,00	0,00
32 Materijalni rashodi	27.332,89	0,00	0,00	0,00	0,00	0,00
4 Rashodi za nabavu nefinancijske imovine	8.407,50	0,00	0,00	0,00	0,00	0,00
42 Rashodi za nabavu proizvedene dugotrajne imovine	8.407,50	0,00	0,00	0,00	0,00	0,00
Izvor 4.4. POMOĆI OSTALIH SUBJEKATA UNUTAR OPĆE DRŽAVE	23.826,92	0,00	0,00	0,00	0,00	0,00
3 Rashodi poslovanja	18.221,92	0,00	0,00	0,00	0,00	0,00
32 Materijalni rashodi	18.221,92	0,00	0,00	0,00	0,00	0,00
4 Rashodi za nabavu nefinancijske imovine	5.605,00	0,00	0,00	0,00	0,00	0,00
42 Rashodi za nabavu proizvedene dugotrajne imovine	5.605,00	0,00	0,00	0,00	0,00	0,00
Kapitalni projekt K100007 ZELENI KUTAK-ŠARENO PLATNO-ZA EKO VIROVITICU	14.650,79	0,00	0,00	0,00	0,00	0,00
Izvor 1.1. PRIHODI OD POREZA	9.767,29	0,00	0,00	0,00	0,00	0,00
3 Rashodi poslovanja	7.473,17	0,00	0,00	0,00	0,00	0,00
32 Materijalni rashodi	7.473,17	0,00	0,00	0,00	0,00	0,00
4 Rashodi za nabavu nefinancijske imovine	2.294,12	0,00	0,00	0,00	0,00	0,00
42 Rashodi za nabavu proizvedene dugotrajne imovine	2.294,12	0,00	0,00	0,00	0,00	0,00
Izvor 4.4. POMOĆI OSTALIH SUBJEKATA UNUTAR OPĆE DRŽAVE	4.883,50	0,00	0,00	0,00	0,00	0,00
3 Rashodi poslovanja	4.883,50	0,00	0,00	0,00	0,00	0,00
32 Materijalni rashodi	4.883,50	0,00	0,00	0,00	0,00	0,00
Tekući projekt T100001 OSTALI RADOVI NA ZBRINJAVANJU OTPADA	25.007,85	5.000,00	5.000,00	5.000,00	5.000,00	5.000,00
Izvor 1.5. OSTALI OPĆI PRIHODI I PRIMICI	0,00	5.000,00	5.000,00	5.000,00	5.000,00	5.000,00
3 Rashodi poslovanja	0,00	5.000,00	5.000,00	5.000,00	5.000,00	5.000,00
32 Materijalni rashodi	0,00	5.000,00	5.000,00	5.000,00	5.000,00	5.000,00
Izvor 3.5. PRIHODI S OSNOVA ZBRINJAVANJA OTPADA	25.007,85	0,00	0,00	0,00	0,00	0,00
3 Rashodi poslovanja	25.007,85	0,00	0,00	0,00	0,00	0,00
32 Materijalni rashodi	25.007,85	0,00	0,00	0,00	0,00	0,00
Tekući projekt T100002 SANIRANJE DIVLJEG DEPONIIJA - GOLO BRDO	52.206,97	0,00	0,00	0,00	0,00	0,00

Izvor 1.1. PRIHODI OD POREZA	6.215,00	0,00	0,00	0,00	0,00	0,00	0,00	0,00	0,00
3 Rashodi postovanja	6.215,00	0,00	0,00	0,00	0,00	0,00	0,00	0,00	0,00
32 Materijalni rashodi	6.215,00	0,00	0,00	0,00	0,00	0,00	0,00	0,00	0,00
Izvor 3.5. PRIHODI S OSNOVA ZBRINJAVANJA OTPADA	25.109,18	0,00	0,00	0,00	0,00	0,00	0,00	0,00	0,00
3 Rashodi postovanja	25.109,18	0,00	0,00	0,00	0,00	0,00	0,00	0,00	0,00
32 Materijalni rashodi	25.109,18	0,00	0,00	0,00	0,00	0,00	0,00	0,00	0,00
Izvor 4.4. POMOĆI OSTALIH SUBJEKATA UNUTAR OPĆE DRŽAVE	20.882,79	0,00	0,00	0,00	0,00	0,00	0,00	0,00	0,00
3 Rashodi postovanja	20.882,79	0,00	0,00	0,00	0,00	0,00	0,00	0,00	0,00
32 Materijalni rashodi	20.882,79	0,00	0,00	0,00	0,00	0,00	0,00	0,00	0,00
Tekući projekt T100003 SANIRANJE DIVLJIH DEPONIJA - REZOVAC	0,00	100.000,00	100.000,00	100.000,00	100.000,00	100.000,00	100.000,00	100.000,00	100.000,00
Izvor 4.F. PRIHODI S OSNOVA ZBRINJAVANJA OTPADA	0,00	50.000,00	50.000,00	50.000,00	50.000,00	50.000,00	50.000,00	50.000,00	50.000,00
3 Rashodi postovanja	0,00	50.000,00	50.000,00	50.000,00	50.000,00	50.000,00	50.000,00	50.000,00	50.000,00
32 Materijalni rashodi	0,00	50.000,00	50.000,00	50.000,00	50.000,00	50.000,00	50.000,00	50.000,00	50.000,00
Izvor 5.2. OSTALE POMOĆI	0,00	0,00	0,00	0,00	0,00	0,00	0,00	0,00	0,00
3 Rashodi postovanja	0,00	0,00	0,00	0,00	0,00	0,00	0,00	0,00	0,00
32 Materijalni rashodi	0,00	0,00	0,00	0,00	0,00	0,00	0,00	0,00	0,00
Izvor 5.A. POMOĆI OSTALIH SUBJEKATA UNUTAR OPĆE DRŽAVE	0,00	50.000,00	50.000,00	50.000,00	50.000,00	50.000,00	50.000,00	50.000,00	50.000,00
3 Rashodi postovanja	0,00	50.000,00	50.000,00	50.000,00	50.000,00	50.000,00	50.000,00	50.000,00	50.000,00
32 Materijalni rashodi	0,00	50.000,00	50.000,00	50.000,00	50.000,00	50.000,00	50.000,00	50.000,00	50.000,00
Program 1007 INTERREG V-A PROGRAM SURADNJE MAĐARSKA-HRVATSKA 2014.-2020.	4.980,78	0,00	0,00	0,00	0,00	0,00	0,00	0,00	0,00
Kapitalni projekt K100002 FRANJEVAČKI PARK-HITROUTE	4.980,78	0,00	0,00	0,00	0,00	0,00	0,00	0,00	0,00
Izvor 1.1. PRIHODI OD POREZA	4.980,78	0,00	0,00	0,00	0,00	0,00	0,00	0,00	0,00
4 Rashodi za nabavu nefinancijske imovine	4.980,78	0,00	0,00	0,00	0,00	0,00	0,00	0,00	0,00
42 Rashodi za nabavu proizvedene dugotrajne imovine	4.980,78	0,00	0,00	0,00	0,00	0,00	0,00	0,00	0,00
Program 1011 INTEGRIRANI TERITORIJALNI PROGRAM 2021.-2027.	0,00	5.906.000,00	4.912.418,00	4.912.418,00	11.446.672,00	11.446.672,00	11.446.672,00	11.446.672,00	0,00
Kapitalni projekt K100001 BAZENSKO SPORTSKO-TURISTIČKI CENTAR VIROVITICA	0,00	5.906.000,00	4.912.418,00	4.912.418,00	11.446.672,00	11.446.672,00	11.446.672,00	11.446.672,00	0,00
Izvor 5.6.3. EUROPSKI FOND ZA REGIONALNI RAZVOJ	0,00	0,00	0,00	3.912.418,00	9.128.975,00	9.128.975,00	9.128.975,00	9.128.975,00	0,00
4 Rashodi za nabavu nefinancijske imovine	0,00	0,00	0,00	3.912.418,00	9.128.975,00	9.128.975,00	9.128.975,00	9.128.975,00	0,00
42 Rashodi za nabavu proizvedene dugotrajne imovine	0,00	0,00	0,00	3.912.418,00	9.128.975,00	9.128.975,00	9.128.975,00	9.128.975,00	0,00
Izvor 5.9. POMOĆI IZ DRUGIH PRORAČUNA	0,00	5.020.000,00	5.020.000,00	5.020.000,00	5.020.000,00	5.020.000,00	5.020.000,00	5.020.000,00	0,00
4 Rashodi za nabavu nefinancijske imovine	0,00	5.020.000,00	5.020.000,00	5.020.000,00	5.020.000,00	5.020.000,00	5.020.000,00	5.020.000,00	0,00
42 Rashodi za nabavu proizvedene dugotrajne imovine	0,00	5.020.000,00	5.020.000,00	5.020.000,00	5.020.000,00	5.020.000,00	5.020.000,00	5.020.000,00	0,00
Izvor 7.6. PRIHODI OD PRODAJE ILI ZAMJENE NEFINANCIJSKE IMOVINE	0,00	886.000,00	886.000,00	886.000,00	886.000,00	886.000,00	886.000,00	886.000,00	0,00
4 Rashodi za nabavu nefinancijske imovine	0,00	886.000,00	886.000,00	886.000,00	886.000,00	886.000,00	886.000,00	886.000,00	0,00
42 Rashodi za nabavu proizvedene dugotrajne imovine	0,00	886.000,00	886.000,00	886.000,00	886.000,00	886.000,00	886.000,00	886.000,00	0,00
Izvor 8.1. NAMJENSKI PRIMICI OD ZADUŽIVANJA	0,00	0,00	1.000.000,00	1.000.000,00	2.317.697,00	2.317.697,00	2.317.697,00	2.317.697,00	0,00
4 Rashodi za nabavu nefinancijske imovine	0,00	0,00	1.000.000,00	1.000.000,00	2.317.697,00	2.317.697,00	2.317.697,00	2.317.697,00	0,00
42 Rashodi za nabavu proizvedene dugotrajne imovine	0,00	0,00	1.000.000,00	1.000.000,00	2.317.697,00	2.317.697,00	2.317.697,00	2.317.697,00	0,00

<b>Razdjel 008 UPRAVNI ODJEL ZA DRUŠTVENE DJELATNOSTI</b>	<b>17.714.027,63</b>	<b>42.462.755,00</b>	<b>52.193.375,00</b>	<b>21.137.289,00</b>	<b>21.137.289,00</b>
<b>Glava 00801 UPRAVNI ODJEL ZA DRUŠTVENE DJELATNOSTI</b>	<b>1.742.914,51</b>	<b>19.670.455,00</b>	<b>29.076.358,00</b>	<b>1.992.772,00</b>	<b>1.992.772,00</b>
Izvor 1.1. PRIHODI OD POREZA	655.505,93	413.500,00	1.148.251,00	1.146.941,00	1.146.941,00
Izvor 1.5. OSTALI OPĆI PRIHODI I PRIMICI	369.140,12	485.800,00	581.159,00	581.159,00	581.159,00
Izvor 1.7. PREDFINANCIRANJE-GRAD	25.936,53	9.600,00	0,00	0,00	0,00
Izvor 3.2. PRIHODI ZA ODRŽAVANJE KOMUNALNE INFRASTRUKTURE	4.404,36	0,00	0,00	0,00	0,00
Izvor 4.1. POMOĆI IZ RAVNANJA ZA DECENTRALIZIRANE FUNKCIJE	19.000,00	0,00	0,00	0,00	0,00
Izvor 4.3. POMOĆI IZ DRUGIH PRORAČUNA	61.875,73	0,00	0,00	0,00	0,00
Izvor 4.C. PRIHODI ZA ODRŽAVANJE KOMUNALNE INFRASTRUKTURE	0,00	8.800,00	6.100,00	6.100,00	6.100,00
Izvor 4.L. DECENTRALIZIRANE FUNKCIJE	0,00	24.000,00	123.572,00	123.572,00	123.572,00
Izvor 5.0. POMOĆI IZ DRŽAVNOG PRORAČUNA - GRAD	0,00	0,00	10.000,00	10.000,00	10.000,00
Izvor 5.2. OSTALE POMOĆI	0,00	0,00	45.000,00	45.000,00	45.000,00
Izvor 5.6.2 KOHEZIJSKI FOND	0,00	0,00	1.890,00	0,00	0,00
Izvor 5.6.3 EUROPSKI FOND ZA REGIONALNI RAZVOJ	0,00	0,00	3.938.608,00	0,00	0,00
Izvor 5.8.1 MEHANIZAM ZA OPORAVAK I OTPORNOST-BESPOVRATNA SREDSTVA	0,00	0,00	18.399.771,00	0,00	0,00
Izvor 5.9. POMOĆI IZ DRUGIH PRORAČUNA	0,00	15.164.455,00	0,00	0,00	0,00
Izvor 7.6. PRIHODI OD PRODAJE ILI ZAMJENE NEFINANCIJSKE IMOVINE	0,00	2.484.300,00	80.000,00	80.000,00	80.000,00
Izvor 8.1. NAMJENSKI PRIMICI OD ZADUŽIVANJA	0,00	0,00	4.742.007,00	0,00	0,00
Izvor 9.G. V.P. IZ PRETHODNE GODINE - OPĆI PRIHODI I PRIMICI	579.480,00	1.080.000,00	0,00	0,00	0,00
Izvor 9.U. V.P. IZ PRETHODNE GODINE-POMOĆI IZ DRUGIH PRORAČUNA	27.571,84	0,00	0,00	0,00	0,00
<b>Program 1009 REDOVNA DJELATNOST UO ZA DRUŠTVENE DJELATNOSTI</b>	<b>28.740,91</b>	<b>32.100,00</b>	<b>32.100,00</b>	<b>32.100,00</b>	<b>32.100,00</b>
<b>Aktivnost A100001 REDOVNA DJELATNOST UO ZA DRUŠTVENE DJELATNOSTI</b>	<b>28.740,91</b>	<b>32.100,00</b>	<b>32.100,00</b>	<b>32.100,00</b>	<b>32.100,00</b>
Izvor 1.1. PRIHODI OD POREZA	11.510,00	12.100,00	12.100,00	12.100,00	12.100,00
3 Rashodi poslovanja	11.510,00	12.100,00	12.100,00	12.100,00	12.100,00
32 Materijalni rashodi	11.510,00	12.100,00	12.100,00	12.100,00	12.100,00
Izvor 1.5. OSTALI OPĆI PRIHODI I PRIMICI	17.230,91	20.000,00	20.000,00	20.000,00	20.000,00
3 Rashodi poslovanja	17.230,91	20.000,00	20.000,00	20.000,00	20.000,00
32 Materijalni rashodi	17.230,91	20.000,00	20.000,00	20.000,00	20.000,00
<b>Program 1011 INTEGRIRANI TERITORIJALNI PROGRAM 2021.-2027.</b>	<b>87.364,17</b>	<b>5.232.000,00</b>	<b>4.834.755,00</b>	<b>0,00</b>	<b>0,00</b>
<b>Kapitalni projekt K100002 IZGRADNJA GLAZBENE ŠKOLE JAN VLAŠIMSKY (NOVA GLAZBA NA STAROM MJESTU)</b>	<b>87.364,17</b>	<b>2.932.000,00</b>	<b>0,00</b>	<b>0,00</b>	<b>0,00</b>
Izvor 1.1. PRIHODI OD POREZA	87.364,17	0,00	0,00	0,00	0,00
3 Rashodi poslovanja	1.364,49	0,00	0,00	0,00	0,00
32 Materijalni rashodi	1.364,49	0,00	0,00	0,00	0,00
4 Rashodi za nabavu nefinancijske imovine	85.999,68	0,00	0,00	0,00	0,00
42 Rashodi za nabavu proizvedene dugotrajne imovine	85.999,68	0,00	0,00	0,00	0,00
Izvor 5.9. POMOĆI IZ DRUGIH PRORAČUNA	0,00	2.492.000,00	0,00	0,00	0,00
4 Rashodi za nabavu nefinancijske imovine	0,00	2.492.000,00	0,00	0,00	0,00

42 Rashodi za nabavu proizvedene dugotrajne imovine	0,00	2.492.000,00	0,00	0,00	0,00	0,00
Izvor 9.G. V.P. IZ PRETHODNE GODINE - OPĆI PRIHODI I PRIMICI	0,00	440.000,00	0,00	0,00	0,00	0,00
4 Rashodi za nabavu nefinancijske imovine	0,00	440.000,00	0,00	0,00	0,00	0,00
42 Rashodi za nabavu proizvedene dugotrajne imovine	0,00	440.000,00	0,00	0,00	0,00	0,00
Kapitalni projekt K100004 SPORTSKI CENTAR VEGEŠKA	0,00	2.300.000,00	0,00	0,00	0,00	0,00
Izvor 5.9. POMOĆI IZ DRUGIH PRORAČUNA	0,00	1.955.000,00	0,00	0,00	0,00	0,00
4 Rashodi za nabavu nefinancijske imovine	0,00	1.955.000,00	0,00	0,00	0,00	0,00
42 Rashodi za nabavu proizvedene dugotrajne imovine	0,00	1.955.000,00	0,00	0,00	0,00	0,00
Izvor 7.6. PRIHODI OD PRODAJE ILI ZAMJENE NEFINANCIJSKE IMOVINE	0,00	345.000,00	0,00	0,00	0,00	0,00
4 Rashodi za nabavu nefinancijske imovine	0,00	345.000,00	0,00	0,00	0,00	0,00
42 Rashodi za nabavu proizvedene dugotrajne imovine	0,00	345.000,00	0,00	0,00	0,00	0,00
Kapitalni projekt K100008 NOVA GLAZBA NA STAROM MJESTU	0,00	0,00	4.834.755,00	0,00	0,00	0,00
Izvor 5.6.3 EUROPSKI FOND ZA REGIONALNI RAZVOJ	0,00	0,00	3.938.608,00	0,00	0,00	0,00
4 Rashodi za nabavu nefinancijske imovine	0,00	0,00	3.938.608,00	0,00	0,00	0,00
42 Rashodi za nabavu proizvedene dugotrajne imovine	0,00	0,00	3.938.608,00	0,00	0,00	0,00
Izvor 8.1. NAMJENSKI PRIMICI OD ZADUŽIVANJA	0,00	0,00	896.147,00	0,00	0,00	0,00
4 Rashodi za nabavu nefinancijske imovine	0,00	0,00	896.147,00	0,00	0,00	0,00
42 Rashodi za nabavu proizvedene dugotrajne imovine	0,00	0,00	896.147,00	0,00	0,00	0,00
Program 1012 KONKURENTNOST I KOHEZIJA 2021. - 2027.	24.648,70	10.640,00	3.200,00	0,00	0,00	0,00
Kapitalni projekt K100001 REKONSTRUKCIJA KAZALIŠTA VIROVITICA	24.648,70	0,00	0,00	0,00	0,00	0,00
Izvor 1.1. PRIHODI OD POREZA	24.648,70	0,00	0,00	0,00	0,00	0,00
3 Rashodi poslovanja	1.523,70	0,00	0,00	0,00	0,00	0,00
32 Materijalni rashodi	1.523,70	0,00	0,00	0,00	0,00	0,00
4 Rashodi za nabavu nefinancijske imovine	23.125,00	0,00	0,00	0,00	0,00	0,00
45 Rashodi za dodatna ulaganja na nefinancijskoj imovini	23.125,00	0,00	0,00	0,00	0,00	0,00
Kapitalni projekt K100002 REKONSTRUKCIJA GRADSKJE KNJIŽNICE I ČITAONICE	0,00	10.640,00	3.200,00	0,00	0,00	0,00
Izvor 1.1. PRIHODI OD POREZA	0,00	1.310,00	1.310,00	0,00	0,00	0,00
3 Rashodi poslovanja	0,00	1.310,00	1.310,00	0,00	0,00	0,00
32 Materijalni rashodi	0,00	1.310,00	1.310,00	0,00	0,00	0,00
Izvor 5.6.2 KOHEZIJSKI FOND	0,00	0,00	1.890,00	0,00	0,00	0,00
3 Rashodi poslovanja	0,00	0,00	1.890,00	0,00	0,00	0,00
31 Rashodi za zaposlene	0,00	0,00	1.890,00	0,00	0,00	0,00
Izvor 5.9. POMOĆI IZ DRUGIH PRORAČUNA	0,00	9.330,00	0,00	0,00	0,00	0,00
3 Rashodi poslovanja	0,00	9.330,00	0,00	0,00	0,00	0,00
31 Rashodi za zaposlene	0,00	1.890,00	0,00	0,00	0,00	0,00
32 Materijalni rashodi	0,00	7.440,00	0,00	0,00	0,00	0,00
Program 1014 NACIONALNI PLAN OPORAVKA I OTPORNOSTI 2021. - 2026.	45.124,58	12.185.715,00	22.245.631,00	0,00	0,00	0,00
Kapitalni projekt K100001 IZGRADNJA NOVE ZGRADE DJEČJEG VRTIĆA U VIROVITICI	45.124,58	2.540.825,00	3.245.860,00	0,00	0,00	0,00



38 Rashodi za donacije, kazne, naknade šteta i kapitalne pomoći	0,00	0,00	60.000,00	60.000,00	60.000,00	60.000,00
Program 1002 VATROGASTVO	62.400,00	62.400,00	88.700,00	88.700,00	88.700,00	88.700,00
Aktivnost A100004 VATROGASNA ZAJEDNICA GRADA	62.400,00	62.400,00	88.700,00	88.700,00	88.700,00	88.700,00
Izvor 1.1. PRIHODI OD POREZA	62.400,00	62.400,00	88.700,00	88.700,00	88.700,00	88.700,00
3 Rashodi poslovanja	62.400,00	62.400,00	88.700,00	88.700,00	88.700,00	88.700,00
38 Rashodi za donacije, kazne, naknade šteta i kapitalne pomoći	62.400,00	62.400,00	88.700,00	88.700,00	88.700,00	88.700,00
Program 1003 POTICANJE RAZVOJA CIVILNOG DRUŠTVA	227.143,61	300.000,00	300.000,00	300.000,00	300.000,00	300.000,00
Aktivnost A100001 SUFINANCIRANJE PROGRAMA UDRUGA	169.480,00	200.000,00	200.000,00	200.000,00	200.000,00	200.000,00
Izvor 1.1. PRIHODI OD POREZA	0,00	0,00	200.000,00	200.000,00	200.000,00	200.000,00
3 Rashodi poslovanja	0,00	0,00	200.000,00	200.000,00	200.000,00	200.000,00
38 Rashodi za donacije, kazne, naknade šteta i kapitalne pomoći	0,00	0,00	200.000,00	200.000,00	200.000,00	200.000,00
Izvor 9.G. V.P. IZ PRETHODNE GODINE - OPĆI PRIHODI I PRIMICI	169.480,00	200.000,00	0,00	0,00	0,00	0,00
3 Rashodi poslovanja	169.480,00	200.000,00	0,00	0,00	0,00	0,00
38 Rashodi za donacije, kazne, naknade šteta i kapitalne pomoći	169.480,00	200.000,00	0,00	0,00	0,00	0,00
Aktivnost A100003 VJERSKE ZAJEDNICE	57.663,61	100.000,00	100.000,00	100.000,00	100.000,00	100.000,00
Izvor 1.1. PRIHODI OD POREZA	0,00	100.000,00	100.000,00	100.000,00	100.000,00	100.000,00
3 Rashodi poslovanja	0,00	100.000,00	100.000,00	100.000,00	100.000,00	100.000,00
38 Rashodi za donacije, kazne, naknade šteta i kapitalne pomoći	0,00	100.000,00	100.000,00	100.000,00	100.000,00	100.000,00
Izvor 1.5. OSTALI OPĆI PRIHODI I PRIMICI	57.663,61	0,00	0,00	0,00	0,00	0,00
3 Rashodi poslovanja	57.663,61	0,00	0,00	0,00	0,00	0,00
38 Rashodi za donacije, kazne, naknade šteta i kapitalne pomoći	57.663,61	0,00	0,00	0,00	0,00	0,00
Program 1004 RAZVOJ SPORTA	745.648,71	1.152.700,00	780.000,00	780.000,00	780.000,00	780.000,00
Aktivnost A100001 POTICANJE RADA SPORTSKIH UDRUGA GRADA	569.000,00	440.000,00	665.000,00	665.000,00	665.000,00	665.000,00
Izvor 1.1. PRIHODI OD POREZA	199.000,00	0,00	517.641,00	517.641,00	517.641,00	517.641,00
3 Rashodi poslovanja	199.000,00	0,00	517.641,00	517.641,00	517.641,00	517.641,00
38 Rashodi za donacije, kazne, naknade šteta i kapitalne pomoći	199.000,00	0,00	517.641,00	517.641,00	517.641,00	517.641,00
Izvor 1.5. OSTALI OPĆI PRIHODI I PRIMICI	0,00	0,00	147.359,00	147.359,00	147.359,00	147.359,00
3 Rashodi poslovanja	0,00	0,00	147.359,00	147.359,00	147.359,00	147.359,00
38 Rashodi za donacije, kazne, naknade šteta i kapitalne pomoći	0,00	0,00	147.359,00	147.359,00	147.359,00	147.359,00
Izvor 9.G. V.P. IZ PRETHODNE GODINE - OPĆI PRIHODI I PRIMICI	370.000,00	440.000,00	0,00	0,00	0,00	0,00
3 Rashodi poslovanja	370.000,00	440.000,00	0,00	0,00	0,00	0,00
38 Rashodi za donacije, kazne, naknade šteta i kapitalne pomoći	370.000,00	440.000,00	0,00	0,00	0,00	0,00
Aktivnost A100002 SPORTSKE MANIFESTACIJE	17.000,00	15.000,00	20.000,00	20.000,00	20.000,00	20.000,00
Izvor 1.5. OSTALI OPĆI PRIHODI I PRIMICI	17.000,00	15.000,00	20.000,00	20.000,00	20.000,00	20.000,00
3 Rashodi poslovanja	17.000,00	15.000,00	20.000,00	20.000,00	20.000,00	20.000,00
38 Rashodi za donacije, kazne, naknade šteta i kapitalne pomoći	17.000,00	15.000,00	20.000,00	20.000,00	20.000,00	20.000,00
Aktivnost A100003 SUFINANCIRANJE PROGRAMA HRV. OLIMP. ODBORA	14.000,00	15.000,00	15.000,00	15.000,00	15.000,00	15.000,00
Izvor 1.5. OSTALI OPĆI PRIHODI I PRIMICI	14.000,00	15.000,00	15.000,00	15.000,00	15.000,00	15.000,00



Izvor 4.C. PRIHODI ZA ODRŽAVANJE KOMUNALNE INFRASTRUKTURE	0,00	6.100,00	6.100,00	6.100,00	6.100,00	6.100,00	6.100,00
3 Rashodi poslovanja	0,00	6.100,00	6.100,00	6.100,00	6.100,00	6.100,00	6.100,00
37 Naknade građanima i kućanstvima na temelju osiguranja i druge naknade	0,00	6.100,00	6.100,00	6.100,00	6.100,00	6.100,00	6.100,00
Aktivnost A100002 POTICANJE DEMOGRAFSKOG RASTA	36.086,60	61.400,00	61.400,00	61.400,00	61.400,00	61.400,00	61.400,00
Izvor 1.5. OSTALI OPĆI PRIHODI I PRIMICI	36.086,60	61.400,00	61.400,00	61.400,00	61.400,00	61.400,00	61.400,00
3 Rashodi poslovanja	36.086,60	61.400,00	61.400,00	61.400,00	61.400,00	61.400,00	61.400,00
37 Naknade građanima i kućanstvima na temelju osiguranja i druge naknade	36.086,60	61.400,00	61.400,00	61.400,00	61.400,00	61.400,00	61.400,00
Aktivnost A100003 SKRB ZA STARIJE OSOBE	0,00	10.600,00	0,00	0,00	0,00	0,00	0,00
Izvor 1.1. PRIHODI OD POREZA	0,00	10.600,00	0,00	0,00	0,00	0,00	0,00
3 Rashodi poslovanja	0,00	10.600,00	0,00	0,00	0,00	0,00	0,00
38 Rashodi za donacije, kazne, naknade šteta i kapitalne pomoći	0,00	10.600,00	0,00	0,00	0,00	0,00	0,00
Aktivnost A100004 POTICANJE RADA CRVENOG KRIŽA	44.400,00	37.200,00	62.000,00	62.000,00	62.000,00	62.000,00	62.000,00
Izvor 1.1. PRIHODI OD POREZA	44.400,00	37.200,00	62.000,00	62.000,00	62.000,00	62.000,00	62.000,00
3 Rashodi poslovanja	44.400,00	37.200,00	62.000,00	62.000,00	62.000,00	62.000,00	62.000,00
38 Rashodi za donacije, kazne, naknade šteta i kapitalne pomoći	44.400,00	37.200,00	62.000,00	62.000,00	62.000,00	62.000,00	62.000,00
Program 1006 OSTALO ŠKOLSTVO	78.790,00	92.300,00	86.500,00	86.500,00	86.500,00	86.500,00	86.500,00
Aktivnost A100001 STIPENDIRANJE STUDENATA	68.040,00	75.000,00	75.000,00	75.000,00	75.000,00	75.000,00	75.000,00
Izvor 1.5. OSTALI OPĆI PRIHODI I PRIMICI	68.040,00	75.000,00	75.000,00	75.000,00	75.000,00	75.000,00	75.000,00
3 Rashodi poslovanja	68.040,00	75.000,00	75.000,00	75.000,00	75.000,00	75.000,00	75.000,00
37 Naknade građanima i kućanstvima na temelju osiguranja i druge naknade	68.040,00	75.000,00	75.000,00	75.000,00	75.000,00	75.000,00	75.000,00
Aktivnost A100002 VISOKO ŠKOLSTVO	7.500,00	13.300,00	7.500,00	7.500,00	7.500,00	7.500,00	7.500,00
Izvor 1.5. OSTALI OPĆI PRIHODI I PRIMICI	7.500,00	13.300,00	7.500,00	7.500,00	7.500,00	7.500,00	7.500,00
3 Rashodi poslovanja	7.500,00	13.300,00	7.500,00	7.500,00	7.500,00	7.500,00	7.500,00
36 Pomoći dane u inozemstvo i unutar općeg proračuna	7.500,00	13.300,00	7.500,00	7.500,00	7.500,00	7.500,00	7.500,00
Aktivnost A100005 DRŽAVNA MATURA	3.250,00	4.000,00	4.000,00	4.000,00	4.000,00	4.000,00	4.000,00
Izvor 1.1. PRIHODI OD POREZA	3.250,00	4.000,00	4.000,00	4.000,00	4.000,00	4.000,00	4.000,00
3 Rashodi poslovanja	3.250,00	4.000,00	4.000,00	4.000,00	4.000,00	4.000,00	4.000,00
38 Rashodi za donacije, kazne, naknade šteta i kapitalne pomoći	3.250,00	4.000,00	4.000,00	4.000,00	4.000,00	4.000,00	4.000,00
Program 1007 OSNOVNO ŠKOLSTVO	103.252,91	120.200,00	213.572,00	213.572,00	213.572,00	213.572,00	213.572,00
Aktivnost A100001 MATERIJALNI I FINACIJSKI RASHODI DO MINIMALNOG STANDARDA	19.000,00	24.000,00	24.000,00	24.000,00	24.000,00	24.000,00	24.000,00
Izvor 4.1. POMOĆI IZRVANANJA ZA DECENTRALIZIRANE FUNKCIJE	19.000,00	0,00	0,00	0,00	0,00	0,00	0,00
3 Rashodi poslovanja	19.000,00	0,00	0,00	0,00	0,00	0,00	0,00
38 Rashodi za donacije, kazne, naknade šteta i kapitalne pomoći	19.000,00	0,00	0,00	0,00	0,00	0,00	0,00
Izvor 4.L. DECENTRALIZIRANE FUNKCIJE	0,00	24.000,00	24.000,00	24.000,00	24.000,00	24.000,00	24.000,00
3 Rashodi poslovanja	0,00	24.000,00	24.000,00	24.000,00	24.000,00	24.000,00	24.000,00
36 Pomoći dane u inozemstvo i unutar općeg proračuna	0,00	0,00	24.000,00	24.000,00	24.000,00	24.000,00	24.000,00
38 Rashodi za donacije, kazne, naknade šteta i kapitalne pomoći	0,00	0,00	0,00	0,00	0,00	0,00	0,00
Aktivnost A100002 MATERIJALNI I FINACIJSKI RASHODI IZNAD MINIMALNOG STANDARDA	84.252,91	96.200,00	90.000,00	90.000,00	90.000,00	90.000,00	90.000,00

Izvor 1.5. OSTALI OPĆI PRIHODI I PRIMICI	41.142,20	96.200,00	45.000,00	45.000,00	45.000,00
3 Rashodi poslovanja	41.142,20	96.200,00	45.000,00	45.000,00	45.000,00
37 Naknade građanima i kućanstvima na temelju osiguranja i druge naknade	41.142,20	66.400,00	45.000,00	45.000,00	45.000,00
38 Rashodi za donacije, kazne, naknade šteta i kapitalne pomoći	0,00	29.800,00	0,00	0,00	0,00
Izvor 4.3. POMOĆI IZ DRUGIH PRORAČUNA	43.110,71	0,00	0,00	0,00	0,00
3 Rashodi poslovanja	43.110,71	0,00	0,00	0,00	0,00
37 Naknade građanima i kućanstvima na temelju osiguranja i druge naknade	43.110,71	0,00	0,00	0,00	0,00
Izvor 5.2. OSTALE POMOĆI	0,00	0,00	45.000,00	45.000,00	45.000,00
3 Rashodi poslovanja	0,00	0,00	45.000,00	45.000,00	45.000,00
37 Naknade građanima i kućanstvima na temelju osiguranja i druge naknade	0,00	0,00	45.000,00	45.000,00	45.000,00
Kapitalni projekt K100001 REKONSTRUKCIJA I DOGRADNJA OBJEKATA ŠKOLSTVA DO MI	0,00	0,00	99.572,00	99.572,00	99.572,00
Izvor 4.L. DECENTRALIZIRANE FUNKCIJE	0,00	0,00	99.572,00	99.572,00	99.572,00
4 Rashodi za nabavu nefinancijske imovine	0,00	0,00	99.572,00	99.572,00	99.572,00
45 Rashodi za dodatna ulaganja na nefinancijskoj imovini	0,00	0,00	99.572,00	99.572,00	99.572,00
Program 1008 IZGRADNJA I REKONSTRUKCIJA OBJEKATA KULTURE	0,00	10.000,00	10.000,00	10.000,00	10.000,00
Tekući projekt T100001 ODRŽAVANJE OBJEKATA KULTURE	0,00	10.000,00	10.000,00	10.000,00	10.000,00
Izvor 5.0. POMOĆI IZ DRŽAVNOG PRORAČUNA	0,00	0,00	10.000,00	10.000,00	10.000,00
4 Rashodi za nabavu nefinancijske imovine	0,00	0,00	10.000,00	10.000,00	10.000,00
45 Rashodi za dodatna ulaganja na nefinancijskoj imovini	0,00	0,00	10.000,00	10.000,00	10.000,00
Izvor 5.9. POMOĆI IZ DRUGIH PRORAČUNA	0,00	10.000,00	0,00	0,00	0,00
4 Rashodi za nabavu nefinancijske imovine	0,00	10.000,00	0,00	0,00	0,00
45 Rashodi za dodatna ulaganja na nefinancijskoj imovini	0,00	10.000,00	0,00	0,00	0,00
Program 1009 POMAGAČI U NASTAVI	5.548,59	6.000,00	6.000,00	6.000,00	6.000,00
Tekući projekt T100005 KORAK U ŽIVOT JEDN. MOGUĆNOSTI-FAZA V	11,24	0,00	0,00	0,00	0,00
Izvor 9.U. V.P. IZ PRETHODNE GODINE-POMOĆI IZ DRUGIH PRORAČUNA	11,24	0,00	0,00	0,00	0,00
3 Rashodi poslovanja	11,24	0,00	0,00	0,00	0,00
31 Rashodi za zaposlene	11,24	0,00	0,00	0,00	0,00
Tekući projekt T100006 KORAK U ŽIVOT JEDN.MOGUĆNOSTI-FAZA VI	1.353,02	0,00	0,00	0,00	0,00
Izvor 4.3. POMOĆI IZ DRUGIH PRORAČUNA	1.353,02	0,00	0,00	0,00	0,00
3 Rashodi poslovanja	1.353,02	0,00	0,00	0,00	0,00
32 Materijalni rashodi	1.353,02	0,00	0,00	0,00	0,00
Tekući projekt T100007 KORAK U ŽIVOT JEDN.MOGUĆNOSTI-FAZA VII	4.184,33	6.000,00	6.000,00	6.000,00	6.000,00
Izvor 1.1. PRIHODI OD POREZA	4.184,33	6.000,00	6.000,00	6.000,00	6.000,00
3 Rashodi poslovanja	4.184,33	6.000,00	6.000,00	6.000,00	6.000,00
32 Materijalni rashodi	4.184,33	6.000,00	6.000,00	6.000,00	6.000,00
Program 1012 PREHRANA UČENIKA OSNOVNIH ŠKOLA	612,00	0,00	0,00	0,00	0,00
Tekući projekt T100002 ŠKOLSKI MEDNI DAN	612,00	0,00	0,00	0,00	0,00
Izvor 4.3. POMOĆI IZ DRUGIH PRORAČUNA	612,00	0,00	0,00	0,00	0,00

3 Rashodi poslovanja	612,00	0,00	0,00	0,00	0,00	0,00
32 Materijalni rashodi	612,00	0,00	0,00	0,00	0,00	0,00
<b>Program 1015 PROVEDBA MJERA DEMOGRAFSKE POLITIKE</b>	<b>25.936,53</b>	<b>67.400,00</b>	<b>0,00</b>	<b>0,00</b>	<b>0,00</b>	<b>0,00</b>
<b>Tekući projekt T100001 EDUKATIVNE, KULTURNE I SPORTSKE AKTIVNOSTI DJECE</b>	<b>25.936,53</b>	<b>9.600,00</b>	<b>0,00</b>	<b>0,00</b>	<b>0,00</b>	<b>0,00</b>
<b>Izvor 1.7. PREDFINANCIRANJE-GRAD</b>	<b>25.936,53</b>	<b>9.600,00</b>	<b>0,00</b>	<b>0,00</b>	<b>0,00</b>	<b>0,00</b>
3 Rashodi poslovanja	13.027,03	9.300,00	0,00	0,00	0,00	0,00
32 Materijalni rashodi	13.027,03	9.300,00	0,00	0,00	0,00	0,00
4 Rashodi za nabavu nefinancijske imovine	12.909,50	300,00	0,00	0,00	0,00	0,00
42 Rashodi za nabavu proizvedene dugotrajne imovine	12.909,50	300,00	0,00	0,00	0,00	0,00
<b>Tekući projekt T100002 DOSTUPNOST KVALITETNE SKRBI ZA DJECU KROZ POBOLJŠANJE</b>	<b>0,00</b>	<b>57.800,00</b>	<b>0,00</b>	<b>0,00</b>	<b>0,00</b>	<b>0,00</b>
<b>Izvor 1.1. PRIHODI OD POREZA</b>	<b>0,00</b>	<b>6.090,00</b>	<b>0,00</b>	<b>0,00</b>	<b>0,00</b>	<b>0,00</b>
3 Rashodi poslovanja	0,00	6.090,00	0,00	0,00	0,00	0,00
32 Materijalni rashodi	0,00	6.090,00	0,00	0,00	0,00	0,00
<b>Izvor 5.9. POMOĆI IZ DRUGIH PRORAČUNA</b>	<b>0,00</b>	<b>40.410,00</b>	<b>0,00</b>	<b>0,00</b>	<b>0,00</b>	<b>0,00</b>
3 Rashodi poslovanja	0,00	14.210,00	0,00	0,00	0,00	0,00
32 Materijalni rashodi	0,00	14.210,00	0,00	0,00	0,00	0,00
4 Rashodi za nabavu nefinancijske imovine	0,00	26.200,00	0,00	0,00	0,00	0,00
42 Rashodi za nabavu proizvedene dugotrajne imovine	0,00	26.200,00	0,00	0,00	0,00	0,00
<b>Izvor 7.6. PRIHODI OD PRODAJE ILI ZAMJENE NEFINANCIJSKE IMOVINE</b>	<b>0,00</b>	<b>11.300,00</b>	<b>0,00</b>	<b>0,00</b>	<b>0,00</b>	<b>0,00</b>
4 Rashodi za nabavu nefinancijske imovine	0,00	11.300,00	0,00	0,00	0,00	0,00
42 Rashodi za nabavu proizvedene dugotrajne imovine	0,00	11.300,00	0,00	0,00	0,00	0,00
<b>Glava 00802 VRTIĆI</b>	<b>2.800.789,45</b>	<b>3.322.676,00</b>	<b>2.971.600,00</b>	<b>2.971.600,00</b>	<b>2.971.600,00</b>	<b>2.971.600,00</b>
<b>Izvor 1.1. PRIHODI OD POREZA</b>	<b>1.540.482,97</b>	<b>1.791.595,00</b>	<b>1.880.000,00</b>	<b>1.880.000,00</b>	<b>1.880.000,00</b>	<b>1.880.000,00</b>
<b>Izvor 1.5. OSTALI OPĆI PRIHODI I PRIMICI</b>	<b>114.446,21</b>	<b>82.000,00</b>	<b>84.500,00</b>	<b>84.500,00</b>	<b>84.500,00</b>	<b>84.500,00</b>
<b>Izvor 1.7. PREDFINANCIRANJE-GRAD</b>	<b>0,00</b>	<b>6.000,00</b>	<b>0,00</b>	<b>0,00</b>	<b>0,00</b>	<b>0,00</b>
<b>Izvor 2.2. VLASTITI PRIHODI PRORAČUNSKOG KORISNIKA</b>	<b>1.100,00</b>	<b>0,00</b>	<b>0,00</b>	<b>0,00</b>	<b>0,00</b>	<b>0,00</b>
<b>Izvor 3.6. PRIHODI ZA POSEBNE NAMJENE ZA PRORAČUNSKE KORISNIKE</b>	<b>547.231,02</b>	<b>0,00</b>	<b>0,00</b>	<b>0,00</b>	<b>0,00</b>	<b>0,00</b>
<b>Izvor 3.C. VLASTITI PRIHODI PRORAČUNSKOG KORISNIKA</b>	<b>0,00</b>	<b>1.000,00</b>	<b>1.000,00</b>	<b>1.000,00</b>	<b>1.000,00</b>	<b>1.000,00</b>
<b>Izvor 4.5. POMOĆI ZA PRORAČUNSKE KORISNIKE</b>	<b>6.693,40</b>	<b>0,00</b>	<b>0,00</b>	<b>0,00</b>	<b>0,00</b>	<b>0,00</b>
<b>Izvor 4.A. POMOĆI FISKALNA ODRŽIVOST VRTIĆA</b>	<b>444.255,00</b>	<b>0,00</b>	<b>0,00</b>	<b>0,00</b>	<b>0,00</b>	<b>0,00</b>
<b>Izvor 4.G. PRIHODI ZA POSEBNE NAMJENE ZA PRORAČUNSKE KORISNIKE</b>	<b>0,00</b>	<b>558.200,00</b>	<b>558.200,00</b>	<b>558.200,00</b>	<b>558.200,00</b>	<b>558.200,00</b>
<b>Izvor 5.5. DONACIJE ZA PRORAČUNSKE KORISNIKE</b>	<b>690,00</b>	<b>0,00</b>	<b>0,00</b>	<b>0,00</b>	<b>0,00</b>	<b>0,00</b>
<b>Izvor 5.0. POMOĆI IZ DRŽAVNOG PRORAČUNA</b>	<b>0,00</b>	<b>0,00</b>	<b>447.200,00</b>	<b>447.200,00</b>	<b>447.200,00</b>	<b>11.000,00</b>
<b>Izvor 5.B. POMOĆI ZA PRORAČUNSKE KORISNIKE</b>	<b>0,00</b>	<b>244.930,00</b>	<b>0,00</b>	<b>0,00</b>	<b>0,00</b>	<b>0,00</b>
<b>Izvor 5.F. POMOĆI FISKALNA ODRŽIVOST VRTIĆA</b>	<b>0,00</b>	<b>436.200,00</b>	<b>0,00</b>	<b>0,00</b>	<b>0,00</b>	<b>0,00</b>
<b>Izvor 6.9. DONACIJE ZA PRORAČUNSKE KORISNIKE</b>	<b>0,00</b>	<b>700,00</b>	<b>700,00</b>	<b>700,00</b>	<b>700,00</b>	<b>700,00</b>
<b>Izvor 7.6. PRIHODI OD PRODAJE ILI ZAMJENE NEFINANCIJSKE IMOVINE</b>	<b>0,00</b>	<b>191.690,00</b>	<b>0,00</b>	<b>0,00</b>	<b>0,00</b>	<b>0,00</b>
<b>Izvor 9.3. VLASTITI PRIHODI P.K. - VIŠAK</b>	<b>0,00</b>	<b>455,00</b>	<b>0,00</b>	<b>0,00</b>	<b>0,00</b>	<b>0,00</b>

Izvor 9.4. PRIHODI ZA POSEBNE NAMJENE P.K. - VIŠAK	145.890,85	9.906,00	0,00	0,00	0,00	0,00
32762 DJEČJI VRTIĆ CVRČAK VIROVITICA	2.800.789,45	3.322.676,00	2.971.600,00	2.971.600,00	2.971.600,00	2.971.600,00
Program 1014 NACIONALNI PLAN OPORAVKA I OTPORNOSTI 2021. - 2026.	0,00	370.100,00	0,00	0,00	0,00	0,00
Kapitalni projekt K100004 ENERGETSKA OBNOVA ZGRADE I. DJEČJEG VRTIĆA CVRČAK	0,00	370.100,00	0,00	0,00	0,00	0,00
Izvor 5.B. POMOĆI ZA PRORAČUNSKE KORISNIKE	0,00	178.410,00	0,00	0,00	0,00	0,00
3 Rashodi poslovanja	0,00	19.990,00	0,00	0,00	0,00	0,00
32 Materijalni rashodi	0,00	19.990,00	0,00	0,00	0,00	0,00
4 Rashodi za nabavu nefinancijske imovine	0,00	158.420,00	0,00	0,00	0,00	0,00
45 Rashodi za dodatna ulaganja na nefinancijskoj imovini	0,00	158.420,00	0,00	0,00	0,00	0,00
Izvor 7.6. PRIHODI OD PRODAJE ILI ZAMJENE NEFINANCIJSKE IMOVINE	0,00	191.690,00	0,00	0,00	0,00	0,00
3 Rashodi poslovanja	0,00	4.950,00	0,00	0,00	0,00	0,00
32 Materijalni rashodi	0,00	4.950,00	0,00	0,00	0,00	0,00
4 Rashodi za nabavu nefinancijske imovine	0,00	186.740,00	0,00	0,00	0,00	0,00
45 Rashodi za dodatna ulaganja na nefinancijskoj imovini	0,00	186.740,00	0,00	0,00	0,00	0,00
Program 1000 PREDŠKOLSKI ODGOJ	2.800.789,45	2.946.576,00	2.971.600,00	2.971.600,00	2.971.600,00	2.971.600,00
Aktivnost A100001 REDOVNA DJELATNOST PREDŠKOLSKOG ODGOJA	2.625.234,83	2.764.961,00	2.885.000,00	2.885.000,00	2.885.000,00	2.885.000,00
Izvor 1.1. PRIHODI OD POREZA	1.540.482,97	1.741.900,00	1.880.000,00	1.880.000,00	1.880.000,00	1.880.000,00
3 Rashodi poslovanja	1.463.503,69	1.664.900,00	1.803.000,00	1.803.000,00	1.803.000,00	1.803.000,00
31 Rashodi za zaposlene	1.437.534,45	1.640.900,00	1.788.000,00	1.788.000,00	1.788.000,00	1.788.000,00
34 Financijski rashodi	25.969,24	24.000,00	15.000,00	15.000,00	15.000,00	15.000,00
5 Izdaci za financijsku imovinu i otplate zajmova	76.979,28	77.000,00	77.000,00	77.000,00	77.000,00	77.000,00
54 Izdaci za otplatu glavnice primljenih kredita i zajmova	76.979,28	77.000,00	77.000,00	77.000,00	77.000,00	77.000,00
Izvor 1.5. OSTALI OPĆI PRIHODI I PRIMICI	114.446,21	82.000,00	84.500,00	84.500,00	84.500,00	84.500,00
3 Rashodi poslovanja	114.446,21	82.000,00	84.500,00	84.500,00	84.500,00	84.500,00
31 Rashodi za zaposlene	114.446,21	82.000,00	84.500,00	84.500,00	84.500,00	84.500,00
Izvor 2.2. VLASTITI PRIHODI PRORAČUNSKOG KORISNIKA	1.100,00	0,00	0,00	0,00	0,00	0,00
3 Rashodi poslovanja	1.100,00	0,00	0,00	0,00	0,00	0,00
32 Materijalni rashodi	1.100,00	0,00	0,00	0,00	0,00	0,00
Izvor 3.6. PRIHODI ZA POSEBNE NAMJENE ZA PRORAČUNSKE KORISNIKE	508.369,80	0,00	0,00	0,00	0,00	0,00
3 Rashodi poslovanja	508.369,80	0,00	0,00	0,00	0,00	0,00
31 Rashodi za zaposlene	217.085,22	0,00	0,00	0,00	0,00	0,00
32 Materijalni rashodi	291.007,50	0,00	0,00	0,00	0,00	0,00
34 Financijski rashodi	277,08	0,00	0,00	0,00	0,00	0,00
Izvor 3.C. VLASTITI PRIHODI PRORAČUNSKOG KORISNIKA	0,00	1.000,00	1.000,00	1.000,00	1.000,00	1.000,00
3 Rashodi poslovanja	0,00	1.000,00	1.000,00	1.000,00	1.000,00	1.000,00
32 Materijalni rashodi	0,00	1.000,00	1.000,00	1.000,00	1.000,00	1.000,00
Izvor 4.A. POMOĆI FISKALNA ODRŽIVOST VRTIĆA	444.255,00	0,00	0,00	0,00	0,00	0,00

3 Rashodi poslovanja	444.255,00	0,00	0,00	0,00	0,00	0,00	0,00
31 Rashodi za zaposlene	444.255,00	0,00	0,00	0,00	0,00	0,00	0,00
<b>Izvor 4. G. PRIHODI ZA POSEBNE NAMJENE ZA PRORAČUNSKE KORISNIKE</b>	<b>0,00</b>	<b>492.800,00</b>	<b>482.600,00</b>	<b>482.600,00</b>	<b>482.600,00</b>	<b>482.600,00</b>	<b>482.600,00</b>
3 Rashodi poslovanja	0,00	492.800,00	482.600,00	482.600,00	482.600,00	482.600,00	482.600,00
31 Rashodi za zaposlene	0,00	155.400,00	121.300,00	121.300,00	121.300,00	121.300,00	121.300,00
32 Materijalni rashodi	0,00	337.380,00	361.280,00	361.280,00	361.280,00	361.280,00	361.280,00
34 Financijski rashodi	0,00	20,00	20,00	20,00	20,00	20,00	20,00
<b>Izvor 5.5. DONACIJE ZA PRORAČUNSKE KORISNIKE</b>	<b>690,00</b>	<b>0,00</b>	<b>0,00</b>	<b>0,00</b>	<b>0,00</b>	<b>0,00</b>	<b>0,00</b>
3 Rashodi poslovanja	690,00	0,00	0,00	0,00	0,00	0,00	0,00
32 Materijalni rashodi	690,00	0,00	0,00	0,00	0,00	0,00	0,00
<b>Izvor 5.0. POMOĆI IZ DRŽAVNOG PRORAČUNA</b>	<b>0,00</b>	<b>0,00</b>	<b>436.200,00</b>	<b>436.200,00</b>	<b>436.200,00</b>	<b>436.200,00</b>	<b>436.200,00</b>
3 Rashodi poslovanja	0,00	0,00	436.200,00	436.200,00	436.200,00	436.200,00	436.200,00
31 Rashodi za zaposlene	0,00	0,00	436.200,00	436.200,00	436.200,00	436.200,00	436.200,00
<b>Izvor 5.F. POMOĆI FISKALNA ODRŽIVOST VRTIČA</b>	<b>0,00</b>	<b>436.200,00</b>	<b>0,00</b>	<b>0,00</b>	<b>0,00</b>	<b>0,00</b>	<b>0,00</b>
3 Rashodi poslovanja	0,00	436.200,00	0,00	0,00	0,00	0,00	0,00
31 Rashodi za zaposlene	0,00	436.200,00	0,00	0,00	0,00	0,00	0,00
<b>Izvor 6.9. DONACIJE ZA PRORAČUNSKE KORISNIKE</b>	<b>0,00</b>	<b>700,00</b>	<b>700,00</b>	<b>700,00</b>	<b>700,00</b>	<b>700,00</b>	<b>700,00</b>
3 Rashodi poslovanja	0,00	700,00	700,00	700,00	700,00	700,00	700,00
32 Materijalni rashodi	0,00	700,00	700,00	700,00	700,00	700,00	700,00
<b>Izvor 9.3. VLASTITI PRIHODI P. K. - VIŠAK</b>	<b>0,00</b>	<b>455,00</b>	<b>0,00</b>	<b>0,00</b>	<b>0,00</b>	<b>0,00</b>	<b>0,00</b>
3 Rashodi poslovanja	0,00	455,00	0,00	0,00	0,00	0,00	0,00
32 Materijalni rashodi	0,00	455,00	0,00	0,00	0,00	0,00	0,00
<b>Izvor 9.4. PRIHODI ZA POSEBNE NAMJENE P. K. - VIŠAK</b>	<b>15.890,85</b>	<b>9.906,00</b>	<b>0,00</b>	<b>0,00</b>	<b>0,00</b>	<b>0,00</b>	<b>0,00</b>
3 Rashodi poslovanja	15.890,85	9.906,00	0,00	0,00	0,00	0,00	0,00
32 Materijalni rashodi	15.890,85	9.906,00	0,00	0,00	0,00	0,00	0,00
<b>Kapitalni projekt K100001 NABAVA NEFINANCIJSKE IMOVINE</b>	<b>106.932,30</b>	<b>70.375,00</b>	<b>55.700,00</b>	<b>55.700,00</b>	<b>55.700,00</b>	<b>55.700,00</b>	<b>55.700,00</b>
<b>Izvor 1.1. PRIHODI OD POREZA</b>	<b>0,00</b>	<b>24.875,00</b>	<b>0,00</b>	<b>0,00</b>	<b>0,00</b>	<b>0,00</b>	<b>0,00</b>
4 Rashodi za nabavu nefinancijske imovine	0,00	24.875,00	0,00	0,00	0,00	0,00	0,00
42 Rashodi za nabavu proizvedene dugotrajne imovine	0,00	24.875,00	0,00	0,00	0,00	0,00	0,00
<b>Izvor 3.6. PRIHODI ZA POSEBNE NAMJENE ZA PRORAČUNSKE KORISNIKE</b>	<b>36.932,30</b>	<b>0,00</b>	<b>0,00</b>	<b>0,00</b>	<b>0,00</b>	<b>0,00</b>	<b>0,00</b>
4 Rashodi za nabavu nefinancijske imovine	36.932,30	0,00	0,00	0,00	0,00	0,00	0,00
42 Rashodi za nabavu proizvedene dugotrajne imovine	36.932,30	0,00	0,00	0,00	0,00	0,00	0,00
<b>Izvor 4. G. PRIHODI ZA POSEBNE NAMJENE ZA PRORAČUNSKE KORISNIKE</b>	<b>0,00</b>	<b>45.500,00</b>	<b>55.700,00</b>	<b>55.700,00</b>	<b>55.700,00</b>	<b>55.700,00</b>	<b>55.700,00</b>
4 Rashodi za nabavu nefinancijske imovine	0,00	45.500,00	55.700,00	55.700,00	55.700,00	55.700,00	55.700,00
42 Rashodi za nabavu proizvedene dugotrajne imovine	0,00	45.500,00	55.700,00	55.700,00	55.700,00	55.700,00	55.700,00
<b>Izvor 9.4. PRIHODI ZA POSEBNE NAMJENE P. K. - VIŠAK</b>	<b>70.000,00</b>	<b>0,00</b>	<b>0,00</b>	<b>0,00</b>	<b>0,00</b>	<b>0,00</b>	<b>0,00</b>
4 Rashodi za nabavu nefinancijske imovine	70.000,00	0,00	0,00	0,00	0,00	0,00	0,00
42 Rashodi za nabavu proizvedene dugotrajne imovine	70.000,00	0,00	0,00	0,00	0,00	0,00	0,00

Tekući projekt T100001 DIDAKTIČKA POMAGALA						
Izvor 3.6. PRIHODI ZA POSEBNE NAMJENE ZA PRORAČUNSKE KORISNIKE	68.622,32	30.900,00	30.900,00	30.900,00	30.900,00	30.900,00
3 Rashodi poslovanja	1.928,92	0,00	0,00	0,00	0,00	0,00
32 Materijalni rashodi	1.928,92	0,00	0,00	0,00	0,00	0,00
Izvor 4.5. POMOĆI ZA PRORAČUNSKE KORISNIKE	6.693,40	0,00	0,00	0,00	0,00	0,00
3 Rashodi poslovanja	6.693,40	0,00	0,00	0,00	0,00	0,00
32 Materijalni rashodi	6.693,40	0,00	0,00	0,00	0,00	0,00
Izvor 4.G. PRIHODI ZA POSEBNE NAMJENE ZA PRORAČUNSKE KORISNIKE	0,00	19.900,00	19.900,00	19.900,00	19.900,00	19.900,00
3 Rashodi poslovanja	0,00	19.900,00	19.900,00	19.900,00	19.900,00	19.900,00
32 Materijalni rashodi	0,00	19.900,00	19.900,00	19.900,00	19.900,00	19.900,00
Izvor 5.0. POMOĆI IZ DRŽAVNOG PRORAČUNA	0,00	0,00	11.000,00	11.000,00	11.000,00	11.000,00
3 Rashodi poslovanja	0,00	0,00	11.000,00	11.000,00	11.000,00	11.000,00
32 Materijalni rashodi	0,00	0,00	11.000,00	11.000,00	11.000,00	11.000,00
Izvor 5.B. POMOĆI ZA PRORAČUNSKE KORISNIKE	0,00	11.000,00	0,00	0,00	0,00	0,00
3 Rashodi poslovanja	0,00	11.000,00	0,00	0,00	0,00	0,00
32 Materijalni rashodi	0,00	11.000,00	0,00	0,00	0,00	0,00
Izvor 9.4. PRIHODI ZA POSEBNE NAMJENE P.K. - VIŠAK	60.000,00	0,00	0,00	0,00	0,00	0,00
3 Rashodi poslovanja	60.000,00	0,00	0,00	0,00	0,00	0,00
32 Materijalni rashodi	60.000,00	0,00	0,00	0,00	0,00	0,00
Tekući projekt T100005 SMANJIVANJE POTROŠNJE TVARI KOJE OŠTEĆUJU OZONSKI SL						
Izvor 1.1. PRIHODI OD POREZA	0,00	80.340,00	0,00	0,00	0,00	0,00
4 Rashodi za nabavu nefinancijske imovine	0,00	24.820,00	0,00	0,00	0,00	0,00
42 Rashodi za nabavu proizvedene dugotrajne imovine	0,00	24.820,00	0,00	0,00	0,00	0,00
Izvor 5.B. POMOĆI ZA PRORAČUNSKE KORISNIKE	0,00	55.520,00	0,00	0,00	0,00	0,00
4 Rashodi za nabavu nefinancijske imovine	0,00	55.520,00	0,00	0,00	0,00	0,00
42 Rashodi za nabavu proizvedene dugotrajne imovine	0,00	55.520,00	0,00	0,00	0,00	0,00
Program 1015 PROVEDBA MJERA DEMOGRAFSKE POLITIKE						
Tekući projekt T100001 EDUKATIVNE, KULTURNE I SPORTSKE AKTIVNOSTI DJECE						
Izvor 1.7. PREDFINANCIRANJE-GRAD	0,00	6.000,00	0,00	0,00	0,00	0,00
3 Rashodi poslovanja	0,00	6.000,00	0,00	0,00	0,00	0,00
32 Materijalni rashodi	0,00	6.000,00	0,00	0,00	0,00	0,00
<b>9.898.735,77 14.465.300,00 15.869.240,00 12.655.040,00 12.655.040,00</b>						
Glava 00803 OSNOVNE ŠKOLE						
Izvor 1.1. PRIHODI OD POREZA	555.486,91	579.400,00	656.600,00	656.600,00	656.600,00	656.600,00
Izvor 1.2. POREZNI PRIHODI ZA DECENTRALIZIRANE FUNKCIJE	233.077,10	0,00	0,00	0,00	0,00	0,00
Izvor 1.5. OSTALI OPĆI PRIHODI I PRIMICI	57.476,77	55.600,00	58.300,00	58.300,00	58.300,00	58.300,00
Izvor 1.7. PREDFINANCIRANJE-GRAD	250.010,57	347.400,00	0,00	0,00	0,00	0,00
Izvor 2.2. VLASTITI PRIHODI PRORAČUNSKOG KORISNIKA	7.263,94	0,00	0,00	0,00	0,00	0,00
Izvor 3.6. PRIHODI ZA POSEBNE NAMJENE ZA PRORAČUNSKE KORISNIKE	199.172,02	0,00	0,00	0,00	0,00	0,00



Tekući projekt T100003 C.A.R.E.						
Izvor 9.A. POMOĆI IZ MED. ORG., INST. I TIJELA EU P.K.-VIŠAK	0,00	4.140,00	0,00	0,00	0,00	0,00
3 Rashodi poslovanja	0,00	4.140,00	0,00	0,00	0,00	0,00
32 Materijalni rashodi	0,00	4.140,00	0,00	0,00	0,00	0,00
<b>Program 1007 OSNOVNO ŠKOLSTVO</b>	<b>3.396.865,42</b>	<b>3.559.392,00</b>	<b>3.629.460,00</b>	<b>3.629.460,00</b>	<b>3.629.460,00</b>	<b>3.629.460,00</b>
<b>Aktivnost A100001 MATERIJALNI I FINACIJSKI RASHODI DO MINIMALNOG STANDARDA</b>	<b>249.300,00</b>	<b>249.300,00</b>	<b>249.300,00</b>	<b>249.300,00</b>	<b>249.300,00</b>	<b>249.300,00</b>
Izvor 1.2. POREZNI PRIHODI ZA DECENTRALIZIRANE FUNKCIJE	140.600,00	0,00	0,00	0,00	0,00	0,00
3 Rashodi poslovanja	140.600,00	0,00	0,00	0,00	0,00	0,00
32 Materijalni rashodi	140.600,00	0,00	0,00	0,00	0,00	0,00
Izvor 4.1. POMOĆI IZRAVANJA ZA DECENTRALIZIRANE FUNKCIJE	108.700,00	0,00	0,00	0,00	0,00	0,00
3 Rashodi poslovanja	108.700,00	0,00	0,00	0,00	0,00	0,00
32 Materijalni rashodi	108.440,00	0,00	0,00	0,00	0,00	0,00
34 Finacijski rashodi	260,00	0,00	0,00	0,00	0,00	0,00
<b>Izvor 4.L. DECENTRALIZIRANE FUNKCIJE</b>	<b>0,00</b>	<b>249.300,00</b>	<b>249.300,00</b>	<b>249.300,00</b>	<b>249.300,00</b>	<b>249.300,00</b>
3 Rashodi poslovanja	0,00	249.300,00	249.300,00	249.300,00	249.300,00	249.300,00
32 Materijalni rashodi	0,00	249.100,00	249.050,00	249.050,00	249.050,00	249.050,00
34 Finacijski rashodi	0,00	200,00	250,00	250,00	250,00	250,00
<b>Aktivnost A100002 MATERIJALNI I FINACIJSKI RASHODI IZNAD MINIMALNOG STANDARDA</b>	<b>317.460,35</b>	<b>267.640,00</b>	<b>239.100,00</b>	<b>239.100,00</b>	<b>239.100,00</b>	<b>239.100,00</b>
Izvor 1.1. PRIHODI OD POREZA	90.972,02	45.000,00	40.000,00	40.000,00	40.000,00	40.000,00
3 Rashodi poslovanja	57.791,30	11.000,00	6.000,00	6.000,00	6.000,00	6.000,00
32 Materijalni rashodi	46.591,30	0,00	0,00	0,00	0,00	0,00
34 Finacijski rashodi	11.200,00	11.000,00	6.000,00	6.000,00	6.000,00	6.000,00
5 Izdaci za financijsku imovinu i otplate zajmova	33.180,72	34.000,00	34.000,00	34.000,00	34.000,00	34.000,00
54 Izdaci za otplatu glavnice primljenih kredita i zajmova	33.180,72	34.000,00	34.000,00	34.000,00	34.000,00	34.000,00
<b>Izvor 1.5. OSTALI OPĆI PRIHODI I PRIMICI</b>	<b>1.600,00</b>	<b>2.000,00</b>	<b>2.000,00</b>	<b>2.000,00</b>	<b>2.000,00</b>	<b>2.000,00</b>
3 Rashodi poslovanja	1.600,00	2.000,00	2.000,00	2.000,00	2.000,00	2.000,00
32 Materijalni rashodi	1.600,00	2.000,00	2.000,00	2.000,00	2.000,00	2.000,00
<b>Izvor 2.2. VLASTITI PRIHODI PRORAČUNSKOG KORISNIKA</b>	<b>2.519,29</b>	<b>0,00</b>	<b>0,00</b>	<b>0,00</b>	<b>0,00</b>	<b>0,00</b>
3 Rashodi poslovanja	2.519,29	0,00	0,00	0,00	0,00	0,00
32 Materijalni rashodi	2.519,29	0,00	0,00	0,00	0,00	0,00
<b>Izvor 3.6. PRIHODI ZA POSEBNE NAMJENE ZA PRORAČUNSKE KORISNIKE</b>	<b>12.896,67</b>	<b>0,00</b>	<b>0,00</b>	<b>0,00</b>	<b>0,00</b>	<b>0,00</b>
3 Rashodi poslovanja	12.896,67	0,00	0,00	0,00	0,00	0,00
32 Materijalni rashodi	12.896,67	0,00	0,00	0,00	0,00	0,00
<b>Izvor 3.C. VLASTITI PRIHODI PRORAČUNSKOG KORISNIKA</b>	<b>0,00</b>	<b>7.000,00</b>	<b>7.300,00</b>	<b>7.300,00</b>	<b>7.300,00</b>	<b>7.300,00</b>
3 Rashodi poslovanja	0,00	7.000,00	7.300,00	7.300,00	7.300,00	7.300,00
32 Materijalni rashodi	0,00	7.000,00	7.300,00	7.300,00	7.300,00	7.300,00
<b>Izvor 4.5. POMOĆI ZA PRORAČUNSKE KORISNIKE</b>	<b>172.579,37</b>	<b>0,00</b>	<b>0,00</b>	<b>0,00</b>	<b>0,00</b>	<b>0,00</b>
3 Rashodi poslovanja	172.579,37	0,00	0,00	0,00	0,00	0,00

32 Materijalni rashodi	168.979,37	0,00	0,00	0,00	0,00	0,00
37 Naknade građanima i kućanstvima na temelju osiguranja i druge naknade	3.600,00	0,00	0,00	0,00	0,00	0,00
<b>Izvor 4. G. PRIHODI ZA POSEBNE NAMJENE ZA PRORAČUNSKE KORISNIKE</b>	<b>0,00</b>	<b>14.800,00</b>	<b>14.800,00</b>	<b>14.800,00</b>	<b>14.800,00</b>	<b>14.800,00</b>
3 Rashodi poslovanja	0,00	14.800,00	14.800,00	14.800,00	14.800,00	14.800,00
32 Materijalni rashodi	0,00	14.800,00	14.800,00	14.800,00	14.800,00	14.800,00
<b>Izvor 5. O. POMOĆI IZ DRŽAVNOG PRORAČUNA</b>	<b>0,00</b>	<b>0,00</b>	<b>15.000,00</b>	<b>15.000,00</b>	<b>15.000,00</b>	<b>15.000,00</b>
3 Rashodi poslovanja	0,00	0,00	15.000,00	15.000,00	15.000,00	15.000,00
32 Materijalni rashodi	0,00	0,00	14.000,00	14.000,00	14.000,00	14.000,00
37 Naknade građanima i kućanstvima na temelju osiguranja i druge naknade	0,00	0,00	1.000,00	1.000,00	1.000,00	1.000,00
<b>Izvor 5. O. POMOĆI IZ DRŽAVNOG PRORAČUNA</b>	<b>0,00</b>	<b>0,00</b>	<b>160.000,00</b>	<b>160.000,00</b>	<b>160.000,00</b>	<b>160.000,00</b>
3 Rashodi poslovanja	0,00	0,00	160.000,00	160.000,00	160.000,00	160.000,00
32 Materijalni rashodi	0,00	0,00	160.000,00	160.000,00	160.000,00	160.000,00
<b>Izvor 5. B. POMOĆI ZA PRORAČUNSKE KORISNIKE</b>	<b>0,00</b>	<b>21.000,00</b>	<b>0,00</b>	<b>0,00</b>	<b>0,00</b>	<b>0,00</b>
3 Rashodi poslovanja	0,00	21.000,00	0,00	0,00	0,00	0,00
32 Materijalni rashodi	0,00	20.000,00	0,00	0,00	0,00	0,00
37 Naknade građanima i kućanstvima na temelju osiguranja i druge naknade	0,00	1.000,00	0,00	0,00	0,00	0,00
<b>Izvor 5. G. POMOĆI PREHRANA-ŠKOLE</b>	<b>0,00</b>	<b>160.000,00</b>	<b>0,00</b>	<b>0,00</b>	<b>0,00</b>	<b>0,00</b>
3 Rashodi poslovanja	0,00	160.000,00	0,00	0,00	0,00	0,00
32 Materijalni rashodi	0,00	160.000,00	0,00	0,00	0,00	0,00
<b>Izvor 9.3. VLASTITI PRIHODI P. K. - VIŠAK</b>	<b>6.672,00</b>	<b>3.874,00</b>	<b>0,00</b>	<b>0,00</b>	<b>0,00</b>	<b>0,00</b>
3 Rashodi poslovanja	6.672,00	3.874,00	0,00	0,00	0,00	0,00
32 Materijalni rashodi	6.672,00	3.874,00	0,00	0,00	0,00	0,00
<b>Izvor 9.4. PRIHODI ZA POSEBNE NAMJENE P. K. - VIŠAK</b>	<b>29.221,00</b>	<b>13.966,00</b>	<b>0,00</b>	<b>0,00</b>	<b>0,00</b>	<b>0,00</b>
3 Rashodi poslovanja	29.221,00	13.966,00	0,00	0,00	0,00	0,00
32 Materijalni rashodi	29.221,00	13.966,00	0,00	0,00	0,00	0,00
<b>Izvor 9.6. DONACIJE ZA P. K. - VIŠAK</b>	<b>1.000,00</b>	<b>0,00</b>	<b>0,00</b>	<b>0,00</b>	<b>0,00</b>	<b>0,00</b>
3 Rashodi poslovanja	1.000,00	0,00	0,00	0,00	0,00	0,00
32 Materijalni rashodi	1.000,00	0,00	0,00	0,00	0,00	0,00
<b>Aktivnost A100003 RASHODI ZA ZAPOSLENE IZNAD MINIMALNOG STANDARDA</b>	<b>90,74</b>	<b>6.100,00</b>	<b>5.000,00</b>	<b>5.000,00</b>	<b>5.000,00</b>	<b>5.000,00</b>
<b>Izvor 1.1. PRIHODI OD POREZA</b>	<b>0,00</b>	<b>4.100,00</b>	<b>0,00</b>	<b>0,00</b>	<b>0,00</b>	<b>0,00</b>
3 Rashodi poslovanja	0,00	4.100,00	0,00	0,00	0,00	0,00
31 Rashodi za zaposlene	0,00	4.100,00	0,00	0,00	0,00	0,00
<b>Izvor 4.5. POMOĆI ZA PRORAČUNSKE KORISNIKE</b>	<b>90,74</b>	<b>0,00</b>	<b>0,00</b>	<b>0,00</b>	<b>0,00</b>	<b>0,00</b>
3 Rashodi poslovanja	90,74	0,00	0,00	0,00	0,00	0,00
31 Rashodi za zaposlene	90,74	0,00	0,00	0,00	0,00	0,00
<b>Izvor 5.2. OSTALE POMOĆI</b>	<b>0,00</b>	<b>0,00</b>	<b>5.000,00</b>	<b>5.000,00</b>	<b>5.000,00</b>	<b>5.000,00</b>
3 Rashodi poslovanja	0,00	0,00	5.000,00	5.000,00	5.000,00	5.000,00
31 Rashodi za zaposlene	0,00	0,00	5.000,00	5.000,00	5.000,00	5.000,00

Izvor 5. B. POMOĆI ZA PRORAČUNSKE KORISNIKE	0,00	2.000,00	0,00	0,00	0,00	0,00
3 Rashodi poslovanja	0,00	2.000,00	0,00	0,00	0,00	0,00
31 Rashodi za zaposlene	0,00	2.000,00	0,00	0,00	0,00	0,00
Aktivnost A100004 PRODUŽENI BORAVAK	84.188,46	108.200,00	111.000,00	111.000,00	111.000,00	111.000,00
Izvor 1. 1. PRIHODI OD POREZA	50.542,55	63.000,00	63.000,00	63.000,00	63.000,00	63.000,00
3 Rashodi poslovanja	50.542,55	63.000,00	63.000,00	63.000,00	63.000,00	63.000,00
31 Rashodi za zaposlene	49.564,34	60.200,00	62.600,00	62.600,00	62.600,00	62.600,00
32 Materijalni rashodi	978,21	2.800,00	400,00	400,00	400,00	400,00
Izvor 3. 6. PRIHODI ZA POSEBNE NAMJENE ZA PRORAČUNSKE KORISNIKE	33.645,91	0,00	0,00	0,00	0,00	0,00
3 Rashodi poslovanja	33.645,91	0,00	0,00	0,00	0,00	0,00
31 Rashodi za zaposlene	32.993,70	0,00	0,00	0,00	0,00	0,00
32 Materijalni rashodi	652,21	0,00	0,00	0,00	0,00	0,00
Izvor 4. G. PRIHODI ZA POSEBNE NAMJENE ZA PRORAČUNSKE KORISNIKE	0,00	45.200,00	48.000,00	48.000,00	48.000,00	48.000,00
3 Rashodi poslovanja	0,00	45.200,00	48.000,00	48.000,00	48.000,00	48.000,00
31 Rashodi za zaposlene	0,00	35.700,00	38.500,00	38.500,00	38.500,00	38.500,00
32 Materijalni rashodi	0,00	9.500,00	9.500,00	9.500,00	9.500,00	9.500,00
Aktivnost A100005 RASHODI ZA ZAPOSLENE-DRŽAVNI PRORAČUN	2.621.718,11	2.798.000,00	2.955.060,00	2.955.060,00	2.955.060,00	2.955.060,00
Izvor 4. 5. POMOĆI ZA PRORAČUNSKE KORISNIKE	2.621.718,11	0,00	0,00	0,00	0,00	0,00
3 Rashodi poslovanja	2.621.718,11	0,00	0,00	0,00	0,00	0,00
31 Rashodi za zaposlene	2.568.529,73	0,00	0,00	0,00	0,00	0,00
32 Materijalni rashodi	53.188,38	0,00	0,00	0,00	0,00	0,00
Izvor 5. 0. POMOĆI IZ DRŽAVNOG PRORAČUNA	0,00	0,00	2.955.060,00	2.955.060,00	2.955.060,00	2.955.060,00
3 Rashodi poslovanja	0,00	0,00	2.955.060,00	2.955.060,00	2.955.060,00	2.955.060,00
31 Rashodi za zaposlene	0,00	0,00	2.915.060,00	2.915.060,00	2.915.060,00	2.915.060,00
32 Materijalni rashodi	0,00	0,00	40.000,00	40.000,00	40.000,00	40.000,00
Izvor 5. B. POMOĆI ZA PRORAČUNSKE KORISNIKE	0,00	2.798.000,00	0,00	0,00	0,00	0,00
3 Rashodi poslovanja	0,00	2.798.000,00	0,00	0,00	0,00	0,00
31 Rashodi za zaposlene	0,00	2.758.000,00	0,00	0,00	0,00	0,00
32 Materijalni rashodi	0,00	40.000,00	0,00	0,00	0,00	0,00
Kapitalni projekt K100001 REKONSTRUKCIJA I DOGRADNJA OBJEKATA ŠKOLSTVA DO MI	27.600,00	0,00	0,00	0,00	0,00	0,00
Izvor 4. 1. POMOĆI IZRAVANANJA ZA DECENTRALIZIRANE FUNKCIJE	27.600,00	0,00	0,00	0,00	0,00	0,00
4 Rashodi za nabavu nefinancijske imovine	27.600,00	0,00	0,00	0,00	0,00	0,00
45 Rashodi za dodatna ulaganja na nefinancijskoj i imovini	27.600,00	0,00	0,00	0,00	0,00	0,00
Kapitalni projekt K100003 NABAVA NEFINANCIJSKE IMOVINE DO MIN. STANDARDA	38.400,00	68.875,00	0,00	0,00	0,00	0,00
Izvor 4. 1. POMOĆI IZRAVANANJA ZA DECENTRALIZIRANE FUNKCIJE	38.400,00	0,00	0,00	0,00	0,00	0,00
4 Rashodi za nabavu nefinancijske imovine	38.400,00	0,00	0,00	0,00	0,00	0,00
42 Rashodi za nabavu proizvedene dugotrajne imovine	38.400,00	0,00	0,00	0,00	0,00	0,00
Izvor 4. L. DECENTRALIZIRANE FUNKCIJE	0,00	68.875,00	0,00	0,00	0,00	0,00





32 Materijalni rashodi	0,00	3.203,00	0,00	0,00	0,00	0,00
Tekući projekt T100008 MENTALNO ZDRAVLJE, ODRŽIVOST, PROJEKTNNA NASTAVA	0,00	21.664,00	0,00	0,00	0,00	0,00
Izvor 5.C. POMOĆI IZ MEĐ. ORGANIZACIJA, INST. I TJELA EU ZA PRORAČUNSK	0,00	21.664,00	0,00	0,00	0,00	0,00
3 Rashodi postovanja	0,00	21.664,00	0,00	0,00	0,00	0,00
32 Materijalni rashodi	0,00	21.664,00	0,00	0,00	0,00	0,00
<b>Program 1014 NACIONALNI PLAN OPORAVKA I OTPORNOSTI 2021. - 2026.</b>	<b>15.000,00</b>	<b>2.684.145,00</b>	<b>2.684.200,00</b>	<b>0,00</b>	<b>0,00</b>	<b>0,00</b>
<b>Kapitalni projekt K100003 ENERGETSKA OBNOVA OSNOVNE ŠKOLE VLADIMIR NAZOR</b>	<b>15.000,00</b>	<b>2.684.145,00</b>	<b>2.684.200,00</b>	<b>0,00</b>	<b>0,00</b>	<b>0,00</b>
<b>Izvor 1.1. PRIHODI OD POREZA</b>	<b>15.000,00</b>	<b>0,00</b>	<b>0,00</b>	<b>0,00</b>	<b>0,00</b>	<b>0,00</b>
4 Rashodi za nabavu nefinancijske imovine	15.000,00	0,00	0,00	0,00	0,00	0,00
45 Rashodi za dodatna ulaganja na nefinancijskoj imovini	15.000,00	0,00	0,00	0,00	0,00	0,00
<b>Izvor 5.8.1. MEHANIZAM ZA OPORAVAK I OTPORNOST-BESPOVRATNA SREDSTVA</b>	<b>0,00</b>	<b>0,00</b>	<b>1.819.200,00</b>	<b>0,00</b>	<b>0,00</b>	<b>0,00</b>
3 Rashodi postovanja	0,00	0,00	93.000,00	0,00	0,00	0,00
32 Materijalni rashodi	0,00	0,00	93.000,00	0,00	0,00	0,00
4 Rashodi za nabavu nefinancijske imovine	0,00	0,00	1.726.200,00	0,00	0,00	0,00
45 Rashodi za dodatna ulaganja na nefinancijskoj imovini	0,00	0,00	1.726.200,00	0,00	0,00	0,00
<b>Izvor 5.B. POMOĆI ZA PRORAČUNSKE KORISNIKE</b>	<b>0,00</b>	<b>1.819.145,00</b>	<b>0,00</b>	<b>0,00</b>	<b>0,00</b>	<b>0,00</b>
3 Rashodi postovanja	0,00	92.935,00	0,00	0,00	0,00	0,00
32 Materijalni rashodi	0,00	92.935,00	0,00	0,00	0,00	0,00
4 Rashodi za nabavu nefinancijske imovine	0,00	1.726.210,00	0,00	0,00	0,00	0,00
45 Rashodi za dodatna ulaganja na nefinancijskoj imovini	0,00	1.726.210,00	0,00	0,00	0,00	0,00
<b>Izvor 8.1. NAMJENSKI PRIMICI OD ZADUŽIVANJA</b>	<b>0,00</b>	<b>0,00</b>	<b>865.000,00</b>	<b>0,00</b>	<b>0,00</b>	<b>0,00</b>
3 Rashodi postovanja	0,00	0,00	22.100,00	0,00	0,00	0,00
32 Materijalni rashodi	0,00	0,00	22.100,00	0,00	0,00	0,00
4 Rashodi za nabavu nefinancijske imovine	0,00	0,00	842.900,00	0,00	0,00	0,00
45 Rashodi za dodatna ulaganja na nefinancijskoj imovini	0,00	0,00	842.900,00	0,00	0,00	0,00
<b>Izvor 8.4. PRIMICI OD ZADUŽIVANJA S UTV.NAMJ.KORIŠ.PK.</b>	<b>0,00</b>	<b>865.000,00</b>	<b>0,00</b>	<b>0,00</b>	<b>0,00</b>	<b>0,00</b>
3 Rashodi postovanja	0,00	22.070,00	0,00	0,00	0,00	0,00
32 Materijalni rashodi	0,00	22.070,00	0,00	0,00	0,00	0,00
4 Rashodi za nabavu nefinancijske imovine	0,00	842.930,00	0,00	0,00	0,00	0,00
45 Rashodi za dodatna ulaganja na nefinancijskoj imovini	0,00	842.930,00	0,00	0,00	0,00	0,00
<b>Program 1007 OSNOVNO ŠKOLSTVO</b>	<b>2.614.976,27</b>	<b>3.821.214,00</b>	<b>4.415.160,00</b>	<b>3.885.160,00</b>	<b>3.885.160,00</b>	<b>3.885.160,00</b>
<b>Aktivnost A100001 MATERIJALNI I FINACIJSKI RASHODI DO MINIMALNOG STANDARDA</b>	<b>179.200,00</b>	<b>202.200,00</b>	<b>202.200,00</b>	<b>202.200,00</b>	<b>202.200,00</b>	<b>202.200,00</b>
<b>Izvor 1.2. POREZNI PRIHODI ZA DECENTRALIZIRANE FUNKCIJE</b>	<b>38.477,10</b>	<b>0,00</b>	<b>0,00</b>	<b>0,00</b>	<b>0,00</b>	<b>0,00</b>
3 Rashodi postovanja	38.477,10	0,00	0,00	0,00	0,00	0,00
32 Materijalni rashodi	38.477,10	0,00	0,00	0,00	0,00	0,00
<b>Izvor 4.1. POMOĆI IZRAVNANJA ZA DECENTRALIZIRANE FUNKCIJE</b>	<b>140.722,90</b>	<b>0,00</b>	<b>0,00</b>	<b>0,00</b>	<b>0,00</b>	<b>0,00</b>



32 Materijalni rashodi	0,00	0,00	34.500,00	34.500,00	34.500,00	34.500,00
37 Naknade građanima i kućanstvima na temelju osiguranja i druge naknade	0,00	0,00	1.700,00	1.700,00	1.700,00	1.700,00
Izvor 5.0. POMOĆI IZ DRŽAVNOG PRORAČUNA	0,00	0,00	150.000,00	150.000,00	150.000,00	150.000,00
3 Rashodi poslovanja	0,00	0,00	150.000,00	150.000,00	150.000,00	150.000,00
32 Materijalni rashodi	0,00	0,00	150.000,00	150.000,00	150.000,00	150.000,00
Izvor 5.2. OSTALE POMOĆI	0,00	0,00	5.000,00	5.000,00	5.000,00	5.000,00
3 Rashodi poslovanja	0,00	0,00	5.000,00	5.000,00	5.000,00	5.000,00
32 Materijalni rashodi	0,00	0,00	5.000,00	5.000,00	5.000,00	5.000,00
Izvor 5.B. POMOĆI ZA PRORAČUNSKE KORISNIKE	0,00	42.100,00	0,00	0,00	0,00	0,00
3 Rashodi poslovanja	0,00	42.100,00	0,00	0,00	0,00	0,00
31 Rashodi za zaposlene	0,00	900,00	0,00	0,00	0,00	0,00
32 Materijalni rashodi	0,00	39.700,00	0,00	0,00	0,00	0,00
37 Naknade građanima i kućanstvima na temelju osiguranja i druge naknade	0,00	1.500,00	0,00	0,00	0,00	0,00
Izvor 5.G. POMOĆI PREHRANA-ŠKOLE	0,00	150.000,00	0,00	0,00	0,00	0,00
3 Rashodi poslovanja	0,00	150.000,00	0,00	0,00	0,00	0,00
32 Materijalni rashodi	0,00	150.000,00	0,00	0,00	0,00	0,00
Izvor 6.9. DONACIJE ZA PRORAČUNSKE KORISNIKE	0,00	4.000,00	4.000,00	4.000,00	4.000,00	4.000,00
3 Rashodi poslovanja	0,00	3.000,00	3.000,00	3.000,00	3.000,00	3.000,00
32 Materijalni rashodi	0,00	3.000,00	3.000,00	3.000,00	3.000,00	3.000,00
4 Rashodi za nabavu nefinancijske imovine	0,00	1.000,00	1.000,00	1.000,00	1.000,00	1.000,00
42 Rashodi za nabavu proizvedene dugotrajne imovine	0,00	1.000,00	1.000,00	1.000,00	1.000,00	1.000,00
Izvor 9.4. PRIHODI ZA POSEBNE NAMJENE P.K. - VIŠAK	4.235,07	3.409,00	0,00	0,00	0,00	0,00
3 Rashodi poslovanja	4.235,07	3.409,00	0,00	0,00	0,00	0,00
32 Materijalni rashodi	4.235,07	3.409,00	0,00	0,00	0,00	0,00
Izvor 9.6. DONACIJE ZA P.K. - VIŠAK	598,26	548,00	0,00	0,00	0,00	0,00
3 Rashodi poslovanja	598,26	548,00	0,00	0,00	0,00	0,00
32 Materijalni rashodi	598,26	548,00	0,00	0,00	0,00	0,00
Aktivnost A100003 RASHODI ZA ZAPOSLENE IZNAD MINIMALNOG STANDARDA	0,00	6.600,00	13.000,00	13.000,00	13.000,00	13.000,00
Izvor 1.1. PRIHODI OD POREZA	0,00	6.600,00	13.000,00	13.000,00	13.000,00	13.000,00
3 Rashodi poslovanja	0,00	6.600,00	13.000,00	13.000,00	13.000,00	13.000,00
31 Rashodi za zaposlene	0,00	6.600,00	13.000,00	13.000,00	13.000,00	13.000,00
Aktivnost A100004 PRODUŽENI BORAVAK	93.106,67	124.500,00	128.200,00	128.200,00	128.200,00	128.200,00
Izvor 1.1. PRIHODI OD POREZA	72.073,15	80.500,00	83.200,00	83.200,00	83.200,00	83.200,00
3 Rashodi poslovanja	72.073,15	80.500,00	83.200,00	83.200,00	83.200,00	83.200,00
31 Rashodi za zaposlene	70.587,39	73.960,00	76.600,00	76.600,00	76.600,00	76.600,00
32 Materijalni rashodi	1.485,76	6.540,00	6.600,00	6.600,00	6.600,00	6.600,00
Izvor 3.6. PRIHODI ZA POSEBNE NAMJENE ZA PRORAČUNSKE KORISNIKE	21.033,52	0,00	0,00	0,00	0,00	0,00
3 Rashodi poslovanja	21.033,52	0,00	0,00	0,00	0,00	0,00

31 Rashodi za zaposlene	19.183,04	0,00	0,00	0,00	0,00	0,00
32 Materijalni rashodi	1.850,48	0,00	0,00	0,00	0,00	0,00
<b>Izvor 4.G. PRIHODI ZA POSEBNE NAMJENE ZA PRORAČUNSKE KORISNIKE</b>	<b>0,00</b>	<b>44.000,00</b>	<b>45.000,00</b>	<b>45.000,00</b>	<b>45.000,00</b>	<b>45.000,00</b>
3 Rashodi poslovanja	0,00	44.000,00	45.000,00	45.000,00	45.000,00	45.000,00
31 Rashodi za zaposlene	0,00	39.800,00	40.800,00	40.800,00	40.800,00	40.800,00
32 Materijalni rashodi	0,00	4.200,00	4.200,00	4.200,00	4.200,00	4.200,00
<b>Aktivnost A100005 RASHODI ZA ZAPOSLENE-DRŽAVNI PRORAČUN</b>	<b>2.064.428,15</b>	<b>2.600.200,00</b>	<b>3.218.700,00</b>	<b>3.218.700,00</b>	<b>3.218.700,00</b>	<b>3.218.700,00</b>
<b>Izvor 4.5. POMOĆI ZA PRORAČUNSKE KORISNIKE</b>	<b>2.064.428,15</b>	<b>0,00</b>	<b>0,00</b>	<b>0,00</b>	<b>0,00</b>	<b>0,00</b>
3 Rashodi poslovanja	2.064.428,15	0,00	0,00	0,00	0,00	0,00
31 Rashodi za zaposlene	2.039.643,75	0,00	0,00	0,00	0,00	0,00
32 Materijalni rashodi	24.784,40	0,00	0,00	0,00	0,00	0,00
<b>Izvor 5.0. POMOĆI IZ DRŽAVNOG PRORAČUNA</b>	<b>0,00</b>	<b>0,00</b>	<b>3.218.700,00</b>	<b>3.218.700,00</b>	<b>3.218.700,00</b>	<b>3.218.700,00</b>
3 Rashodi poslovanja	0,00	0,00	3.218.700,00	3.218.700,00	3.218.700,00	3.218.700,00
31 Rashodi za zaposlene	0,00	0,00	3.189.400,00	3.189.400,00	3.189.400,00	3.189.400,00
32 Materijalni rashodi	0,00	0,00	29.300,00	29.300,00	29.300,00	29.300,00
<b>Izvor 5.B. POMOĆI ZA PRORAČUNSKE KORISNIKE</b>	<b>0,00</b>	<b>2.600.200,00</b>	<b>0,00</b>	<b>0,00</b>	<b>0,00</b>	<b>0,00</b>
3 Rashodi poslovanja	0,00	2.600.200,00	0,00	0,00	0,00	0,00
31 Rashodi za zaposlene	0,00	2.570.900,00	0,00	0,00	0,00	0,00
32 Materijalni rashodi	0,00	29.300,00	0,00	0,00	0,00	0,00
<b>Kapitalni projekt K100001 REKONSTRUKCIJA I DOGRADNJA OBJEKATA ŠKOLSTVA DO MINIMALNOG STANDARDA</b>	<b>6.020,00</b>	<b>20.897,00</b>	<b>0,00</b>	<b>0,00</b>	<b>0,00</b>	<b>0,00</b>
<b>Izvor 4.1. POMOĆI IZRAVANANJA ZA DECENTRALIZIRANE FUNKCIJE</b>	<b>6.020,00</b>	<b>0,00</b>	<b>0,00</b>	<b>0,00</b>	<b>0,00</b>	<b>0,00</b>
4 Rashodi za nabavu nefinancijske imovine	6.020,00	0,00	0,00	0,00	0,00	0,00
45 Rashodi za dodatna ulaganja na nefinancijskoj imovini	6.020,00	0,00	0,00	0,00	0,00	0,00
<b>Izvor 4.L. DECENTRALIZIRANE FUNKCIJE</b>	<b>0,00</b>	<b>20.897,00</b>	<b>0,00</b>	<b>0,00</b>	<b>0,00</b>	<b>0,00</b>
4 Rashodi za nabavu nefinancijske imovine	0,00	20.897,00	0,00	0,00	0,00	0,00
45 Rashodi za dodatna ulaganja na nefinancijskoj imovini	0,00	20.897,00	0,00	0,00	0,00	0,00
<b>Kapitalni projekt K100002 REKONSTRUKCIJA I DOGRADNJA OBJEKATA ŠKOLSTVA IZNAD MINIMALNOG STANDARDA</b>	<b>0,00</b>	<b>0,00</b>	<b>530.000,00</b>	<b>0,00</b>	<b>0,00</b>	<b>0,00</b>
<b>Izvor 8.1. NAMJENSKI PRIMICI OD ZADUŽIVANJA</b>	<b>0,00</b>	<b>0,00</b>	<b>530.000,00</b>	<b>0,00</b>	<b>0,00</b>	<b>0,00</b>
4 Rashodi za nabavu nefinancijske imovine	0,00	0,00	530.000,00	0,00	0,00	0,00
42 Rashodi za nabavu proizvedene dugotrajne imovine	0,00	0,00	80.000,00	0,00	0,00	0,00
45 Rashodi za dodatna ulaganja na nefinancijskoj imovini	0,00	0,00	450.000,00	0,00	0,00	0,00
<b>Izvor 8.4. PRIMICI OD ZADUŽIVANJA S UTV.NAMJ.KORIŠ.PK.</b>	<b>0,00</b>	<b>530.000,00</b>	<b>0,00</b>	<b>0,00</b>	<b>0,00</b>	<b>0,00</b>
4 Rashodi za nabavu nefinancijske imovine	0,00	530.000,00	0,00	0,00	0,00	0,00
42 Rashodi za nabavu proizvedene dugotrajne imovine	0,00	80.000,00	0,00	0,00	0,00	0,00
45 Rashodi za dodatna ulaganja na nefinancijskoj imovini	0,00	450.000,00	0,00	0,00	0,00	0,00
<b>Kapitalni projekt K100003 NABAVA NEFINANCIJSKE IMOVINE DO MIN. STANDARDA</b>	<b>5.984,00</b>	<b>9.800,00</b>	<b>0,00</b>	<b>0,00</b>	<b>0,00</b>	<b>0,00</b>

Izvor 4.1. POMOĆI IZRAVNANJA ZA DECENTRALIZIRANE FUNKCIJE	5.984,00	0,00	0,00	0,00	0,00	0,00	0,00
4 Rashodi za nabavu nefinancijske imovine	5.984,00	0,00	0,00	0,00	0,00	0,00	0,00
42 Rashodi za nabavu proizvedene dugotrajne imovine	5.984,00	0,00	0,00	0,00	0,00	0,00	0,00
Izvor 4.L. DECENTRALIZIRANE FUNKCIJE	0,00	9.800,00	0,00	0,00	0,00	0,00	0,00
4 Rashodi za nabavu nefinancijske imovine	0,00	9.800,00	0,00	0,00	0,00	0,00	0,00
42 Rashodi za nabavu proizvedene dugotrajne imovine	0,00	9.800,00	0,00	0,00	0,00	0,00	0,00
Kapitalni projekt K100004 NABAVA NEFINANCIJSKE IMOVINE IZNAD MIN. STANDARDA	39.312,50	66.600,00	66.600,00	66.600,00	66.600,00	66.600,00	66.600,00
Izvor 1.5. OSTALI OPĆI PRIHODI I PRIMICI	2.502,87	12.400,00	12.400,00	12.400,00	12.400,00	12.400,00	12.400,00
4 Rashodi za nabavu nefinancijske imovine	2.502,87	12.400,00	12.400,00	12.400,00	12.400,00	12.400,00	12.400,00
42 Rashodi za nabavu proizvedene dugotrajne imovine	2.502,87	12.400,00	12.400,00	12.400,00	12.400,00	12.400,00	12.400,00
Izvor 4.5. POMOĆI ZA PRORAČUNSKE KORISNIKE	36.809,63	0,00	0,00	0,00	0,00	0,00	0,00
4 Rashodi za nabavu nefinancijske imovine	36.809,63	0,00	0,00	0,00	0,00	0,00	0,00
42 Rashodi za nabavu proizvedene dugotrajne imovine	36.809,63	0,00	0,00	0,00	0,00	0,00	0,00
Izvor 5.0. POMOĆI IZ DRŽAVNOG PRORAČUNA	0,00	0,00	54.200,00	54.200,00	54.200,00	54.200,00	54.200,00
4 Rashodi za nabavu nefinancijske imovine	0,00	0,00	54.200,00	54.200,00	54.200,00	54.200,00	54.200,00
42 Rashodi za nabavu proizvedene dugotrajne imovine	0,00	0,00	54.200,00	54.200,00	54.200,00	54.200,00	54.200,00
Izvor 5.B. POMOĆI ZA PRORAČUNSKE KORISNIKE	0,00	54.200,00	0,00	0,00	0,00	0,00	0,00
4 Rashodi za nabavu nefinancijske imovine	0,00	54.200,00	0,00	0,00	0,00	0,00	0,00
42 Rashodi za nabavu proizvedene dugotrajne imovine	0,00	54.200,00	0,00	0,00	0,00	0,00	0,00
Tekući projekt T100001 ODRŽAVANJE ŠKOLSKIH OBJEKATA DO MINIMALNOG STANDARDA	5.460,00	5.460,00	5.460,00	5.460,00	5.460,00	5.460,00	5.460,00
Izvor 4.1. POMOĆI IZRAVNANJA ZA DECENTRALIZIRANE FUNKCIJE	5.460,00	0,00	0,00	0,00	0,00	0,00	0,00
3 Rashodi poslovanja	5.460,00	0,00	0,00	0,00	0,00	0,00	0,00
32 Materijalni rashodi	5.460,00	0,00	0,00	0,00	0,00	0,00	0,00
Izvor 4.L. DECENTRALIZIRANE FUNKCIJE	0,00	5.460,00	5.460,00	5.460,00	5.460,00	5.460,00	5.460,00
3 Rashodi poslovanja	0,00	5.460,00	5.460,00	5.460,00	5.460,00	5.460,00	5.460,00
32 Materijalni rashodi	0,00	5.460,00	5.460,00	5.460,00	5.460,00	5.460,00	5.460,00
Program 1009 POMAGAČI U NASTAVI	120.843,99	121.200,00	179.000,00	179.000,00	179.000,00	179.000,00	179.000,00
Tekući projekt T100006 KORAK U ŽIVOT JEDN.MOGUĆNOSTI-FAZA VI	68.568,40	0,00	0,00	0,00	0,00	0,00	0,00
Izvor 1.5. OSTALI OPĆI PRIHODI I PRIMICI	4.355,60	0,00	0,00	0,00	0,00	0,00	0,00
3 Rashodi poslovanja	4.355,60	0,00	0,00	0,00	0,00	0,00	0,00
32 Materijalni rashodi	4.355,60	0,00	0,00	0,00	0,00	0,00	0,00
Izvor 1.7. PREDFINANCIRANJE-GRAD	64.212,80	0,00	0,00	0,00	0,00	0,00	0,00
3 Rashodi poslovanja	64.212,80	0,00	0,00	0,00	0,00	0,00	0,00
31 Rashodi za zaposlene	63.882,80	0,00	0,00	0,00	0,00	0,00	0,00
32 Materijalni rashodi	330,00	0,00	0,00	0,00	0,00	0,00	0,00
Tekući projekt T100007 KORAK U ŽIVOT JEDN.MOGUĆNOSTI-FAZA VII	52.275,59	121.200,00	179.000,00	179.000,00	179.000,00	179.000,00	179.000,00
Izvor 1.7. PREDFINANCIRANJE-GRAD	52.275,59	121.200,00	179.000,00	179.000,00	179.000,00	179.000,00	179.000,00

3 Rashodi poslovanja	52.275,59	121.200,00	0,00	0,00	0,00	0,00
31 Rashodi za zaposlene	49.571,19	114.200,00	0,00	0,00	0,00	0,00
32 Materijalni rashodi	2.704,40	7.000,00	0,00	0,00	0,00	0,00
Izvor 5.6.1 EUROPSKI SOCIJALNI FOND PLUS	0,00	0,00	179.000,00	179.000,00	179.000,00	179.000,00
3 Rashodi poslovanja	0,00	0,00	179.000,00	179.000,00	179.000,00	179.000,00
31 Rashodi za zaposlene	0,00	0,00	172.000,00	172.000,00	172.000,00	172.000,00
32 Materijalni rashodi	0,00	0,00	7.000,00	7.000,00	7.000,00	7.000,00
Program 1015 PROVEDBA MJERA DEMOGRAFSKE POLITIKE	0,00	2.000,00	0,00	0,00	0,00	0,00
Tekući projekt T100001 EDUKATIVNE, KULTURNE I SPORTSKE AKTIVNOSTI DJECE	0,00	2.000,00	0,00	0,00	0,00	0,00
Izvor 1.7. PREDFINANCIRANJE-GRAD	0,00	2.000,00	0,00	0,00	0,00	0,00
3 Rashodi poslovanja	0,00	2.000,00	0,00	0,00	0,00	0,00
32 Materijalni rashodi	0,00	2.000,00	0,00	0,00	0,00	0,00
08720 GLAZBENA ŠKOLA JAN VLAŠIMSKY, VIROVITICA	1.291.946,51	1.413.607,00	1.618.080,00	1.618.080,00	1.618.080,00	1.618.080,00
Program 1000 PREDŠKOLSKI ODGOJ	36.100,00	54.500,00	51.000,00	51.000,00	51.000,00	51.000,00
Aktivnost A100002 PREDŠKOLOSKI GLAZBENI ODGOJ	36.100,00	54.500,00	51.000,00	51.000,00	51.000,00	51.000,00
Izvor 1.5. OSTALI OPĆI PRIHODI I PRIMICI	700,00	7.000,00	2.000,00	2.000,00	2.000,00	2.000,00
3 Rashodi poslovanja	0,00	2.000,00	0,00	0,00	0,00	0,00
32 Materijalni rashodi	0,00	2.000,00	0,00	0,00	0,00	0,00
4 Rashodi za nabavu nefinancijske imovine	700,00	5.000,00	2.000,00	2.000,00	2.000,00	2.000,00
42 Rashodi za nabavu proizvedene dugotrajne imovine	700,00	5.000,00	2.000,00	2.000,00	2.000,00	2.000,00
Izvor 3.6. PRIHODI ZA POSEBNE NAMJENE ZA PRORAČUNSKE KORISNIKE	34.900,00	0,00	0,00	0,00	0,00	0,00
3 Rashodi poslovanja	34.900,00	0,00	0,00	0,00	0,00	0,00
31 Rashodi za zaposlene	34.900,00	0,00	0,00	0,00	0,00	0,00
Izvor 4.5. POMOĆI ZA PRORAČUNSKE KORISNIKE	500,00	0,00	0,00	0,00	0,00	0,00
3 Rashodi poslovanja	500,00	0,00	0,00	0,00	0,00	0,00
32 Materijalni rashodi	500,00	0,00	0,00	0,00	0,00	0,00
Izvor 4.G. PRIHODI ZA POSEBNE NAMJENE ZA PRORAČUNSKE KORISNIKE	0,00	44.500,00	47.000,00	47.000,00	47.000,00	47.000,00
3 Rashodi poslovanja	0,00	44.500,00	47.000,00	47.000,00	47.000,00	47.000,00
31 Rashodi za zaposlene	0,00	43.500,00	45.000,00	45.000,00	45.000,00	45.000,00
32 Materijalni rashodi	0,00	1.000,00	2.000,00	2.000,00	2.000,00	2.000,00
Izvor 5.0. POMOĆI IZ DRŽAVNOG PRORAČUNA	0,00	0,00	2.000,00	2.000,00	2.000,00	2.000,00
3 Rashodi poslovanja	0,00	0,00	2.000,00	2.000,00	2.000,00	2.000,00
32 Materijalni rashodi	0,00	0,00	2.000,00	2.000,00	2.000,00	2.000,00
Izvor 5.B. POMOĆI ZA PRORAČUNSKE KORISNIKE	0,00	3.000,00	0,00	0,00	0,00	0,00
3 Rashodi poslovanja	0,00	3.000,00	0,00	0,00	0,00	0,00
32 Materijalni rashodi	0,00	3.000,00	0,00	0,00	0,00	0,00
Program 1006 OSTALO ŠKOLSTVO	58.204,13	58.000,00	58.000,00	58.000,00	58.000,00	58.000,00
Aktivnost A100004 SREDNJOŠKOLSKO GLAZBENO OBRAZOVANJE	58.204,13	58.000,00	58.000,00	58.000,00	58.000,00	58.000,00



3 Rashodi poslovanja	0,00	0,00	1.000,00	1.000,00	1.000,00	1.000,00
32 Materijalni rashodi	0,00	0,00	1.000,00	1.000,00	1.000,00	1.000,00
Izvor 5.B. POMOĆI ZA PRORAČUNSKE KORISNIKE	0,00	1.000,00	0,00	0,00	0,00	0,00
3 Rashodi poslovanja	0,00	1.000,00	0,00	0,00	0,00	0,00
32 Materijalni rashodi	0,00	1.000,00	0,00	0,00	0,00	0,00
Izvor 6.9. DONACIJE ZA PRORAČUNSKE KORISNIKE	0,00	5.000,00	3.000,00	3.000,00	3.000,00	3.000,00
3 Rashodi poslovanja	0,00	5.000,00	3.000,00	3.000,00	3.000,00	3.000,00
32 Materijalni rashodi	0,00	5.000,00	3.000,00	3.000,00	3.000,00	3.000,00
Izvor 9.4. PRIHODI ZA POSEBNE NAMJENE P.K. - VIŠAK	1.504,46	0,00	0,00	0,00	0,00	0,00
3 Rashodi poslovanja	1.504,46	0,00	0,00	0,00	0,00	0,00
32 Materijalni rashodi	1.504,46	0,00	0,00	0,00	0,00	0,00
Izvor 9.5. POMOĆI ZA P.K. - VIŠAK	0,00	1.027,00	0,00	0,00	0,00	0,00
3 Rashodi poslovanja	0,00	1.027,00	0,00	0,00	0,00	0,00
32 Materijalni rashodi	0,00	1.027,00	0,00	0,00	0,00	0,00
Aktivnost A100005 RASHODI ZA ZAPOSLENE-DRŽAVNI PRORAČUN	1.041.492,46	1.107.100,00	1.325.000,00	1.325.000,00	1.325.000,00	1.325.000,00
Izvor 4.5. POMOĆI ZA PRORAČUNSKE KORISNIKE	1.041.492,46	0,00	0,00	0,00	0,00	0,00
3 Rashodi poslovanja	1.041.492,46	0,00	0,00	0,00	0,00	0,00
31 Rashodi za zaposlene	1.041.492,46	0,00	0,00	0,00	0,00	0,00
Izvor 5.0. POMOĆI IZ DRŽAVNOG PRORAČUNA	0,00	0,00	1.325.000,00	1.325.000,00	1.325.000,00	1.325.000,00
3 Rashodi poslovanja	0,00	0,00	1.325.000,00	1.325.000,00	1.325.000,00	1.325.000,00
31 Rashodi za zaposlene	0,00	0,00	1.325.000,00	1.325.000,00	1.325.000,00	1.325.000,00
Izvor 5.B. POMOĆI ZA PRORAČUNSKE KORISNIKE	0,00	1.107.100,00	0,00	0,00	0,00	0,00
3 Rashodi poslovanja	0,00	1.107.100,00	0,00	0,00	0,00	0,00
31 Rashodi za zaposlene	0,00	1.107.100,00	0,00	0,00	0,00	0,00
Kapitalni projekt K100004 NABAVA NEFINANCIJSKE IMOVINE IZNAD MIN. STANDARDA	12.090,02	50.000,00	15.000,00	15.000,00	15.000,00	15.000,00
Izvor 1.1. PRIHODI OD POREZA	0,00	16.500,00	0,00	0,00	0,00	0,00
4 Rashodi za nabavu nefinancijske imovine	0,00	16.500,00	0,00	0,00	0,00	0,00
42 Rashodi za nabavu proizvedene dugotrajne imovine	0,00	16.500,00	0,00	0,00	0,00	0,00
Izvor 3.6. PRIHODI ZA POSEBNE NAMJENE ZA PRORAČUNSKE KORISNIKE	9.090,02	0,00	0,00	0,00	0,00	0,00
4 Rashodi za nabavu nefinancijske imovine	9.090,02	0,00	0,00	0,00	0,00	0,00
42 Rashodi za nabavu proizvedene dugotrajne imovine	9.090,02	0,00	0,00	0,00	0,00	0,00
Izvor 4.5. POMOĆI ZA PRORAČUNSKE KORISNIKE	3.000,00	0,00	0,00	0,00	0,00	0,00
4 Rashodi za nabavu nefinancijske imovine	3.000,00	0,00	0,00	0,00	0,00	0,00
42 Rashodi za nabavu proizvedene dugotrajne imovine	3.000,00	0,00	0,00	0,00	0,00	0,00
Izvor 4.G. PRIHODI ZA POSEBNE NAMJENE ZA PRORAČUNSKE KORISNIKE	0,00	9.000,00	9.000,00	9.000,00	9.000,00	9.000,00
4 Rashodi za nabavu nefinancijske imovine	0,00	9.000,00	9.000,00	9.000,00	9.000,00	9.000,00
42 Rashodi za nabavu proizvedene dugotrajne imovine	0,00	9.000,00	9.000,00	9.000,00	9.000,00	9.000,00
Izvor 5.2. OSTALE POMOĆI	0,00	0,00	4.000,00	4.000,00	4.000,00	4.000,00

4 Rashodi za nabavu nefinancijske imovine	0,00	0,00	4.000,00	4.000,00	4.000,00	4.000,00
42 Rashodi za nabavu proizvedene dugotrajne imovine	0,00	0,00	4.000,00	4.000,00	4.000,00	4.000,00
Izvor 5.B. POMOĆI ZA PRORAČUNSKE KORISNIKE	0,00	19.500,00	0,00	0,00	0,00	0,00
4 Rashodi za nabavu nefinancijske imovine	0,00	19.500,00	0,00	0,00	0,00	0,00
42 Rashodi za nabavu proizvedene dugotrajne imovine	0,00	19.500,00	0,00	0,00	0,00	0,00
Izvor 6.9. DONACIJE ZA PRORAČUNSKE KORISNIKE	0,00	0,00	2.000,00	2.000,00	2.000,00	2.000,00
4 Rashodi za nabavu nefinancijske imovine	0,00	0,00	2.000,00	2.000,00	2.000,00	2.000,00
42 Rashodi za nabavu proizvedene dugotrajne imovine	0,00	0,00	2.000,00	2.000,00	2.000,00	2.000,00
Izvor 9.6. DONACIJE ZA P.K. - VIŠAK	0,00	5.000,00	0,00	0,00	0,00	0,00
4 Rashodi za nabavu nefinancijske imovine	0,00	5.000,00	0,00	0,00	0,00	0,00
42 Rashodi za nabavu proizvedene dugotrajne imovine	0,00	5.000,00	0,00	0,00	0,00	0,00
Tekući projekt T100001 ODRŽAVANJE ŠKOLSKIH OBJEKATA DO MINIMALNOG STANDARD	4.900,00	4.900,00	4.900,00	4.900,00	4.900,00	4.900,00
Izvor 4.1. POMOĆI IZRAVANJA ZA DECENTRALIZIRANE FUNKCIJE	4.900,00	0,00	0,00	0,00	0,00	0,00
3 Rashodi poslovanja	4.900,00	0,00	0,00	0,00	0,00	0,00
32 Materijalni rashodi	4.900,00	0,00	0,00	0,00	0,00	0,00
Izvor 4.L. DECENTRALIZIRANE FUNKCIJE	0,00	4.900,00	4.900,00	4.900,00	4.900,00	4.900,00
3 Rashodi poslovanja	0,00	4.900,00	4.900,00	4.900,00	4.900,00	4.900,00
32 Materijalni rashodi	0,00	4.900,00	4.900,00	4.900,00	4.900,00	4.900,00
<b>16168 CENTAR ZA ODGOJ OBRAZOVANJE I RAZVOJNU PODRŠKU DR. TEREZJA SALAJ R</b>	<b>2.364.232,99</b>	<b>2.734.335,00</b>	<b>3.179.340,00</b>	<b>3.179.340,00</b>	<b>3.179.340,00</b>	<b>3.179.340,00</b>
Program 1008 ERASMUS +	12.117,20	10.441,00	0,00	0,00	0,00	0,00
Tekući projekt T100007 BUDI OKI BUDI OBRAZOVAN, BUDI KOMPETENTAN	12.117,20	10.441,00	0,00	0,00	0,00	0,00
Izvor 4.7. POMOĆI IZ MEĐ. ORGANIZACIJA, INST. I TIJELA EU ZA PRORAČUNSK	12.117,20	0,00	0,00	0,00	0,00	0,00
3 Rashodi poslovanja	12.117,20	0,00	0,00	0,00	0,00	0,00
32 Materijalni rashodi	12.117,20	0,00	0,00	0,00	0,00	0,00
Izvor 9.A. POMOĆI IZ MEĐ. ORG., INST. I TIJELA EU P.K.-VIŠAK	0,00	10.441,00	0,00	0,00	0,00	0,00
3 Rashodi poslovanja	0,00	10.441,00	0,00	0,00	0,00	0,00
32 Materijalni rashodi	0,00	10.441,00	0,00	0,00	0,00	0,00
Program 1000 PREDŠKOLSKI ODGOJ	242.781,42	281.300,00	317.100,00	317.100,00	317.100,00	317.100,00
Aktivnost A100004 PREDŠKOLSKI ODGOJ-COOR	242.781,42	281.300,00	317.100,00	317.100,00	317.100,00	317.100,00
Izvor 1.1. PRIHODI OD POREZA	180.000,68	192.500,00	223.000,00	223.000,00	223.000,00	223.000,00
3 Rashodi poslovanja	180.000,68	192.500,00	223.000,00	223.000,00	223.000,00	223.000,00
31 Rashodi za zaposlene	171.656,83	180.000,00	208.300,00	208.300,00	208.300,00	208.300,00
32 Materijalni rashodi	8.343,85	12.500,00	14.700,00	14.700,00	14.700,00	14.700,00
Izvor 4.5. POMOĆI ZA PRORAČUNSKE KORISNIKE	51.815,23	0,00	0,00	0,00	0,00	0,00
3 Rashodi poslovanja	51.815,23	0,00	0,00	0,00	0,00	0,00
31 Rashodi za zaposlene	41.302,28	0,00	0,00	0,00	0,00	0,00
32 Materijalni rashodi	10.512,95	0,00	0,00	0,00	0,00	0,00

Izvor 4.7. POMOĆI IZ MED. ORGANIZACIJA, INST. I TIJELA EU ZA PRORAČUNSKE KORISNIKE	10.965,51	0,00	0,00	0,00	0,00	0,00
3 Rashodi poslovanja	10.608,80	0,00	0,00	0,00	0,00	0,00
32 Materijalni rashodi	10.608,80	0,00	0,00	0,00	0,00	0,00
4 Rashodi za nabavu nefinancijske imovine	356,71	0,00	0,00	0,00	0,00	0,00
42 Rashodi za nabavu proizvedene dugotrajne imovine	356,71	0,00	0,00	0,00	0,00	0,00
Izvor 5.2. OSTALE POMOĆI	0,00	0,00	94.100,00	94.100,00	94.100,00	94.100,00
3 Rashodi poslovanja	0,00	0,00	94.100,00	94.100,00	94.100,00	94.100,00
31 Rashodi za zaposlene	0,00	0,00	72.300,00	72.300,00	72.300,00	72.300,00
32 Materijalni rashodi	0,00	0,00	21.800,00	21.800,00	21.800,00	21.800,00
Izvor 5.B. POMOĆI ZA PRORAČUNSKE KORISNIKE	0,00	88.500,00	0,00	0,00	0,00	0,00
3 Rashodi poslovanja	0,00	88.500,00	0,00	0,00	0,00	0,00
31 Rashodi za zaposlene	0,00	66.700,00	0,00	0,00	0,00	0,00
32 Materijalni rashodi	0,00	21.800,00	0,00	0,00	0,00	0,00
Izvor 9.A. POMOĆI IZ MED. ORG., INST. I TIJELA EU P.K.-VIŠAK	0,00	300,00	0,00	0,00	0,00	0,00
3 Rashodi poslovanja	0,00	300,00	0,00	0,00	0,00	0,00
32 Materijalni rashodi	0,00	300,00	0,00	0,00	0,00	0,00
<b>Program 1006 OSTALO ŠKOLSTVO</b>	<b>2.039,16</b>	<b>6.400,00</b>	<b>6.400,00</b>	<b>6.400,00</b>	<b>6.400,00</b>	<b>6.400,00</b>
Aktivnost A100006 SREDNJOŠKOLSKO OBRAZOVANJE-COOR	2.039,16	6.400,00	6.400,00	6.400,00	6.400,00	6.400,00
Izvor 4.5. POMOĆI ZA PRORAČUNSKE KORISNIKE	2.039,16	0,00	0,00	0,00	0,00	0,00
3 Rashodi poslovanja	2.039,16	0,00	0,00	0,00	0,00	0,00
32 Materijalni rashodi	2.039,16	0,00	0,00	0,00	0,00	0,00
Izvor 5.0. POMOĆI IZ DRŽAVNOG PRORAČUNA	0,00	0,00	6.400,00	6.400,00	6.400,00	6.400,00
3 Rashodi poslovanja	0,00	0,00	6.400,00	6.400,00	6.400,00	6.400,00
32 Materijalni rashodi	0,00	0,00	6.400,00	6.400,00	6.400,00	6.400,00
Izvor 5.B. POMOĆI ZA PRORAČUNSKE KORISNIKE	0,00	6.400,00	0,00	0,00	0,00	0,00
3 Rashodi poslovanja	0,00	6.400,00	0,00	0,00	0,00	0,00
32 Materijalni rashodi	0,00	6.400,00	0,00	0,00	0,00	0,00
<b>Program 1007 OSNOVNO ŠKOLSTVO</b>	<b>1.987.906,70</b>	<b>2.247.394,00</b>	<b>2.531.340,00</b>	<b>2.531.340,00</b>	<b>2.531.340,00</b>	<b>2.531.340,00</b>
Aktivnost A100001 MATERIJALNI I FINACIJSKI RASHODI DO MINIMALNOG STANDARDA	135.800,00	135.800,00	135.800,00	135.800,00	135.800,00	135.800,00
Izvor 1.2. POREZNI PRIHODI ZA DECENTRALIZIRANE FUNKCIJE	54.000,00	0,00	0,00	0,00	0,00	0,00
3 Rashodi poslovanja	54.000,00	0,00	0,00	0,00	0,00	0,00
32 Materijalni rashodi	54.000,00	0,00	0,00	0,00	0,00	0,00
Izvor 4.1. POMOĆI IZRVANANJA ZA DECENTRALIZIRANE FUNKCIJE	81.800,00	0,00	0,00	0,00	0,00	0,00
3 Rashodi poslovanja	81.800,00	0,00	0,00	0,00	0,00	0,00
32 Materijalni rashodi	81.775,00	0,00	0,00	0,00	0,00	0,00
34 Finacijski rashodi	25,00	0,00	0,00	0,00	0,00	0,00

Izvor 4.L. DECENTRALIZIRANE FUNKCIJE	0,00	135.800,00	135.800,00	135.800,00	135.800,00	135.800,00
3 Rashodi poslovanja	0,00	135.800,00	135.800,00	135.800,00	135.800,00	135.800,00
32 Materijalni rashodi	0,00	135.760,00	135.760,00	135.760,00	135.760,00	135.760,00
34 Financijski rashodi	0,00	40,00	40,00	40,00	40,00	40,00
Aktivnost A100002 MATERIJALNI I FINANCIJSKI RASHODI IZNAD MINIMALNOG STANDARDA	322.421,01	460.154,00	461.000,00	461.000,00	461.000,00	461.000,00
Izvor 1.1. PRIHODI OD POREZA	27.196,41	82.600,00	98.200,00	98.200,00	98.200,00	98.200,00
3 Rashodi poslovanja	22.297,09	67.600,00	88.200,00	88.200,00	88.200,00	88.200,00
32 Materijalni rashodi	22.297,09	67.600,00	88.200,00	88.200,00	88.200,00	88.200,00
4 Rashodi za nabavu nefinancijske imovine	4.899,32	15.000,00	10.000,00	10.000,00	10.000,00	10.000,00
42 Rashodi za nabavu proizvedene dugotrajne imovine	4.899,32	15.000,00	10.000,00	10.000,00	10.000,00	10.000,00
Izvor 1.5. OSTALI OPĆI PRIHODI I PRIMICI	1.532,10	1.600,00	1.600,00	1.600,00	1.600,00	1.600,00
3 Rashodi poslovanja	1.532,10	1.600,00	1.600,00	1.600,00	1.600,00	1.600,00
37 Naknade građanima i kućanstvima na temelju osiguranja i druge naknade	1.532,10	1.600,00	1.600,00	1.600,00	1.600,00	1.600,00
Izvor 2.2. VLASTITI PRIHODI PRORAČUNSKOG KORISNIKA	726,41	0,00	0,00	0,00	0,00	0,00
3 Rashodi poslovanja	726,41	0,00	0,00	0,00	0,00	0,00
32 Materijalni rashodi	726,41	0,00	0,00	0,00	0,00	0,00
Izvor 3.6. PRIHODI ZA POSEBNE NAMJENE ZA PRORAČUNSKE KORISNIKE	14.624,30	0,00	0,00	0,00	0,00	0,00
3 Rashodi poslovanja	14.624,30	0,00	0,00	0,00	0,00	0,00
32 Materijalni rashodi	14.624,30	0,00	0,00	0,00	0,00	0,00
Izvor 3.C. VLASTITI PRIHODI PRORAČUNSKOG KORISNIKA	0,00	1.000,00	1.000,00	1.000,00	1.000,00	1.000,00
3 Rashodi poslovanja	0,00	1.000,00	1.000,00	1.000,00	1.000,00	1.000,00
32 Materijalni rashodi	0,00	1.000,00	1.000,00	1.000,00	1.000,00	1.000,00
Izvor 4.5. POMOĆI ZA PRORAČUNSKE KORISNIKE	271.440,16	0,00	0,00	0,00	0,00	0,00
3 Rashodi poslovanja	271.440,16	0,00	0,00	0,00	0,00	0,00
32 Materijalni rashodi	258.253,40	0,00	0,00	0,00	0,00	0,00
37 Naknade građanima i kućanstvima na temelju osiguranja i druge naknade	13.186,76	0,00	0,00	0,00	0,00	0,00
Izvor 4.G. PRIHODI ZA POSEBNE NAMJENE ZA PRORAČUNSKE KORISNIKE	0,00	31.000,00	31.000,00	31.000,00	31.000,00	31.000,00
3 Rashodi poslovanja	0,00	31.000,00	31.000,00	31.000,00	31.000,00	31.000,00
32 Materijalni rashodi	0,00	31.000,00	31.000,00	31.000,00	31.000,00	31.000,00
Izvor 5.5. DONACIJE ZA PRORAČUNSKE KORISNIKE	3.259,44	0,00	0,00	0,00	0,00	0,00
3 Rashodi poslovanja	3.259,44	0,00	0,00	0,00	0,00	0,00
32 Materijalni rashodi	3.259,44	0,00	0,00	0,00	0,00	0,00
Izvor 5.0. POMOĆI IZ DRŽAVNOG PRORAČUNA	0,00	0,00	265.900,00	265.900,00	265.900,00	265.900,00
3 Rashodi poslovanja	0,00	0,00	265.900,00	265.900,00	265.900,00	265.900,00
32 Materijalni rashodi	0,00	0,00	250.900,00	250.900,00	250.900,00	250.900,00
37 Naknade građanima i kućanstvima na temelju osiguranja i druge naknade	0,00	0,00	15.000,00	15.000,00	15.000,00	15.000,00
Izvor 5.0. POMOĆI IZ DRŽAVNOG PRORAČUNA	0,00	0,00	19.000,00	19.000,00	19.000,00	19.000,00
3 Rashodi poslovanja	0,00	0,00	19.000,00	19.000,00	19.000,00	19.000,00

32 Materijalni rashodi	0,00	0,00	19.000,00	19.000,00	19.000,00	19.000,00
Izvor 5.2. OSTALE POMOĆI	0,00	0,00	40.300,00	40.300,00	40.300,00	40.300,00
3 Rashodi poslovanja	0,00	0,00	40.300,00	40.300,00	40.300,00	40.300,00
32 Materijalni rashodi	0,00	0,00	40.000,00	40.000,00	40.000,00	40.000,00
37 Naknade građanima i kućanstvima na temelju osiguranja i druge naknade	0,00	0,00	300,00	300,00	300,00	300,00
Izvor 5.B. POMOĆI ZA PRORAČUNSKE KORISNIKE	0,00	305.400,00	0,00	0,00	0,00	0,00
3 Rashodi poslovanja	0,00	305.400,00	0,00	0,00	0,00	0,00
32 Materijalni rashodi	0,00	290.100,00	0,00	0,00	0,00	0,00
37 Naknade građanima i kućanstvima na temelju osiguranja i druge naknade	0,00	15.300,00	0,00	0,00	0,00	0,00
Izvor 5.G. POMOĆI PREHRANA-ŠKOLE	0,00	19.000,00	0,00	0,00	0,00	0,00
3 Rashodi poslovanja	0,00	19.000,00	0,00	0,00	0,00	0,00
32 Materijalni rashodi	0,00	19.000,00	0,00	0,00	0,00	0,00
Izvor 6.9. DONACIJE ZA PRORAČUNSKE KORISNIKE	0,00	4.000,00	4.000,00	4.000,00	4.000,00	4.000,00
3 Rashodi poslovanja	0,00	4.000,00	4.000,00	4.000,00	4.000,00	4.000,00
32 Materijalni rashodi	0,00	4.000,00	4.000,00	4.000,00	4.000,00	4.000,00
Izvor 9.3. VLASTITI PRIHODI P.K. - VIŠAK	709,80	514,00	0,00	0,00	0,00	0,00
3 Rashodi poslovanja	709,80	514,00	0,00	0,00	0,00	0,00
32 Materijalni rashodi	709,80	514,00	0,00	0,00	0,00	0,00
Izvor 9.4. PRIHODI ZA POSEBNE NAMJENE P.K. - VIŠAK	2.932,39	15.040,00	15.040,00	15.040,00	15.040,00	15.040,00
3 Rashodi poslovanja	0,00	15.040,00	0,00	0,00	0,00	0,00
32 Materijalni rashodi	0,00	15.040,00	0,00	0,00	0,00	0,00
4 Rashodi za nabavu nefinancijske imovine	2.932,39	0,00	0,00	0,00	0,00	0,00
42 Rashodi za nabavu proizvedene dugotrajne imovine	2.932,39	0,00	0,00	0,00	0,00	0,00
Aktivnost A100003 RASHODI ZA ZAPOSLENE IZNAD MINIMALNOG STANDARDA	196.628,24	210.300,00	249.400,00	249.400,00	249.400,00	249.400,00
Izvor 1.1. PRIHODI OD POREZA	24.700,00	0,00	25.000,00	25.000,00	25.000,00	25.000,00
3 Rashodi poslovanja	24.700,00	0,00	25.000,00	25.000,00	25.000,00	25.000,00
31 Rashodi za zaposlene	24.700,00	0,00	25.000,00	25.000,00	25.000,00	25.000,00
Izvor 4.5. POMOĆI ZA PRORAČUNSKE KORISNIKE	171.928,24	0,00	0,00	0,00	0,00	0,00
3 Rashodi poslovanja	171.928,24	0,00	0,00	0,00	0,00	0,00
31 Rashodi za zaposlene	166.065,44	0,00	0,00	0,00	0,00	0,00
32 Materijalni rashodi	5.862,80	0,00	0,00	0,00	0,00	0,00
Izvor 5.0. POMOĆI IZ DRŽAVNOG PRORAČUNA	0,00	0,00	224.400,00	224.400,00	224.400,00	224.400,00
3 Rashodi poslovanja	0,00	0,00	224.400,00	224.400,00	224.400,00	224.400,00
31 Rashodi za zaposlene	0,00	0,00	217.500,00	217.500,00	217.500,00	217.500,00
32 Materijalni rashodi	0,00	0,00	6.900,00	6.900,00	6.900,00	6.900,00
Izvor 5.B. POMOĆI ZA PRORAČUNSKE KORISNIKE	0,00	210.300,00	0,00	0,00	0,00	0,00
3 Rashodi poslovanja	0,00	210.300,00	0,00	0,00	0,00	0,00
31 Rashodi za zaposlene	0,00	203.400,00	0,00	0,00	0,00	0,00

32 Materijalni rashodi	0,00	6.900,00	0,00	0,00	0,00	0,00
Aktivnost A100005 RASHODI ZA ZAPOSLENE-DRŽAVNI PRORAČUN	1.296.158,13	1.432.100,00	1.675.000,00	1.675.000,00	1.675.000,00	1.675.000,00
Izvor 4.5. POMOĆI ZA PRORAČUNSKE KORISNIKE	1.296.158,13	0,00	0,00	0,00	0,00	0,00
3 Rashodi poslovanja	1.296.158,13	0,00	0,00	0,00	0,00	0,00
31 Rashodi za zaposlene	1.276.522,95	0,00	0,00	0,00	0,00	0,00
32 Materijalni rashodi	19.635,18	0,00	0,00	0,00	0,00	0,00
Izvor 5.0. POMOĆI IZ DRŽAVNOG PRORAČUNA	0,00	0,00	1.675.000,00	1.675.000,00	1.675.000,00	1.675.000,00
3 Rashodi poslovanja	0,00	0,00	0,00	1.675.000,00	1.675.000,00	1.675.000,00
31 Rashodi za zaposlene	0,00	0,00	0,00	1.657.000,00	1.657.000,00	1.657.000,00
32 Materijalni rashodi	0,00	0,00	18.000,00	18.000,00	18.000,00	18.000,00
Izvor 5.B. POMOĆI ZA PRORAČUNSKE KORISNIKE	0,00	1.432.100,00	0,00	0,00	0,00	0,00
3 Rashodi poslovanja	0,00	1.432.100,00	0,00	0,00	0,00	0,00
31 Rashodi za zaposlene	0,00	1.414.200,00	0,00	0,00	0,00	0,00
32 Materijalni rashodi	0,00	17.900,00	0,00	0,00	0,00	0,00
Kapitalni projekt K100003 NABAVA NEFINANCIJSKE IMOVINE DO MIN. STANDARDA	21.500,00	0,00	0,00	0,00	0,00	0,00
Izvor 4.1. POMOĆI IZRAVANANJA ZA DECENTRALIZIRANE FUNKCIJE	21.500,00	0,00	0,00	0,00	0,00	0,00
4 Rashodi za nabavu nefinancijske imovine	21.500,00	0,00	0,00	0,00	0,00	0,00
42 Rashodi za nabavu proizvedene dugotrajne imovine	21.500,00	0,00	0,00	0,00	0,00	0,00
Kapitalni projekt K100004 NABAVA NEFINANCIJSKE IMOVINE IZNAD MINIMALNOG STANDARDA	12.879,32	6.800,00	7.900,00	7.900,00	7.900,00	7.900,00
Izvor 1.5. OSTALI OPĆI PRIHODI I PRIMICI	4.000,00	4.000,00	4.000,00	4.000,00	4.000,00	4.000,00
4 Rashodi za nabavu nefinancijske imovine	4.000,00	4.000,00	4.000,00	4.000,00	4.000,00	4.000,00
42 Rashodi za nabavu proizvedene dugotrajne imovine	4.000,00	4.000,00	4.000,00	4.000,00	4.000,00	4.000,00
Izvor 4.5. POMOĆI ZA PRORAČUNSKE KORISNIKE	3.040,69	0,00	0,00	0,00	0,00	0,00
4 Rashodi za nabavu nefinancijske imovine	3.040,69	0,00	0,00	0,00	0,00	0,00
42 Rashodi za nabavu proizvedene dugotrajne imovine	3.040,69	0,00	0,00	0,00	0,00	0,00
Izvor 5.0. POMOĆI IZ DRŽAVNOG PRORAČUNA	0,00	0,00	3.900,00	3.900,00	3.900,00	3.900,00
4 Rashodi za nabavu nefinancijske imovine	0,00	0,00	0,00	3.900,00	3.900,00	3.900,00
42 Rashodi za nabavu proizvedene dugotrajne imovine	0,00	0,00	3.900,00	3.900,00	3.900,00	3.900,00
Izvor 5.B. POMOĆI ZA PRORAČUNSKE KORISNIKE	0,00	2.800,00	0,00	0,00	0,00	0,00
4 Rashodi za nabavu nefinancijske imovine	0,00	2.800,00	0,00	0,00	0,00	0,00
42 Rashodi za nabavu proizvedene dugotrajne imovine	0,00	2.800,00	0,00	0,00	0,00	0,00
Izvor 9.5. POMOĆI ZA P.K. - VIŠAK	495,38	0,00	0,00	0,00	0,00	0,00
4 Rashodi za nabavu nefinancijske imovine	495,38	0,00	0,00	0,00	0,00	0,00
42 Rashodi za nabavu proizvedene dugotrajne imovine	495,38	0,00	0,00	0,00	0,00	0,00
Izvor 9.6. DONACIJE ZA P.K. - VIŠAK	5.343,25	0,00	0,00	0,00	0,00	0,00
4 Rashodi za nabavu nefinancijske imovine	5.343,25	0,00	0,00	0,00	0,00	0,00
42 Rashodi za nabavu proizvedene dugotrajne imovine	5.343,25	0,00	0,00	0,00	0,00	0,00

Tekući projekt T100001 ODRŽAVANJE ŠKOLSKIH OBJEKATA DO MINIMALNOG STANDARDA						
	2.520,00	2.240,00	2.240,00	2.240,00	2.240,00	2.240,00
Izvor 4.1. POMOĆI IZRAVNANJA ZA DECENTRALIZIRANE FUNKCIJE	2.520,00	0,00	0,00	0,00	0,00	0,00
3 Rashodi poslovanja	2.520,00	0,00	0,00	0,00	0,00	0,00
32 Materijalni rashodi	2.520,00	0,00	0,00	0,00	0,00	0,00
Izvor 4.L. DECENTRALIZIRANE FUNKCIJE	0,00	2.240,00	2.240,00	2.240,00	2.240,00	2.240,00
3 Rashodi poslovanja	0,00	2.240,00	2.240,00	2.240,00	2.240,00	2.240,00
32 Materijalni rashodi	0,00	2.240,00	2.240,00	2.240,00	2.240,00	2.240,00
Program 1009 POMAGAČI U NASTAVI	119.388,51	188.800,00	324.500,00	324.500,00	324.500,00	324.500,00
Tekući projekt T100006 KORAK U ŽIVOT JEDN.MOGUĆNOSTI-FAZA VI						
	54.586,60	0,00	0,00	0,00	0,00	0,00
Izvor 1.5. OSTALI OPĆI PRIHODI I PRIMICI	2.933,00	0,00	0,00	0,00	0,00	0,00
3 Rashodi poslovanja	2.933,00	0,00	0,00	0,00	0,00	0,00
32 Materijalni rashodi	2.933,00	0,00	0,00	0,00	0,00	0,00
Izvor 1.7. PREDFINANCIRANJE-GRAD	51.653,60	0,00	0,00	0,00	0,00	0,00
3 Rashodi poslovanja	51.653,60	0,00	0,00	0,00	0,00	0,00
31 Rashodi za zaposlene	51.653,60	0,00	0,00	0,00	0,00	0,00
Tekući projekt T100007 KORAK U ŽIVOT JEDN.MOGUĆNOSTI-FAZA VII						
	64.801,91	188.800,00	324.500,00	324.500,00	324.500,00	324.500,00
Izvor 1.1. PRIHODI OD POREZA	40.000,00	40.000,00	40.000,00	40.000,00	40.000,00	40.000,00
3 Rashodi poslovanja	40.000,00	40.000,00	40.000,00	40.000,00	40.000,00	40.000,00
31 Rashodi za zaposlene	40.000,00	40.000,00	40.000,00	40.000,00	40.000,00	40.000,00
Izvor 1.7. PREDFINANCIRANJE-GRAD	24.801,91	148.800,00	0,00	0,00	0,00	0,00
3 Rashodi poslovanja	24.801,91	148.800,00	0,00	0,00	0,00	0,00
31 Rashodi za zaposlene	22.331,31	140.500,00	0,00	0,00	0,00	0,00
32 Materijalni rashodi	2.470,60	8.300,00	0,00	0,00	0,00	0,00
Izvor 5.6.1 EUROPSKI SOCIJALNI FOND PLUS	0,00	0,00	284.500,00	284.500,00	284.500,00	284.500,00
3 Rashodi poslovanja	0,00	0,00	284.500,00	284.500,00	284.500,00	284.500,00
31 Rashodi za zaposlene	0,00	0,00	274.900,00	274.900,00	274.900,00	274.900,00
32 Materijalni rashodi	0,00	0,00	9.600,00	9.600,00	9.600,00	9.600,00
<b>Glava 00804 USTANOVE U KULTURI</b>	<b>2.244.086,68</b>	<b>3.891.747,00</b>	<b>3.313.600,00</b>	<b>2.555.300,00</b>	<b>2.555.300,00</b>	<b>2.555.300,00</b>
Izvor 1.1. PRIHODI OD POREZA	1.293.045,39	1.488.300,00	1.516.150,00	1.484.000,00	1.484.000,00	1.484.000,00
Izvor 1.5. OSTALI OPĆI PRIHODI I PRIMICI	94.982,34	105.900,00	103.600,00	103.600,00	103.600,00	103.600,00
Izvor 3.2. PRIHODI ZA ODRŽAVANJE KOMUNALNE INFRASTRUKTURE	45.452,13	0,00	0,00	0,00	0,00	0,00
Izvor 3.6. PRIHODI ZA POSEBNE NAMJENE ZA PRORAČUNSKE KORISNIKE	130.004,76	0,00	0,00	0,00	0,00	0,00
Izvor 4.5. POMOĆI ZA PRORAČUNSKE KORISNIKE	632.693,43	0,00	0,00	0,00	0,00	0,00
Izvor 4.7. POMOĆI IZ MEĐ. ORGANIZACIJA, INST. I TIJELA EU ZA PK	742,85	0,00	0,00	0,00	0,00	0,00
Izvor 4.C. PRIHODI ZA ODRŽAVANJE KOMUNALNE INFRASTRUKTURE	0,00	130.000,00	130.000,00	130.000,00	130.000,00	130.000,00
Izvor 4.G. PRIHODI ZA POSEBNE NAMJENE ZA PRORAČUNSKE KORISNIKE	0,00	134.200,00	133.700,00	133.700,00	133.700,00	133.700,00
Izvor 5.5. DONACIJE ZA PRORAČUNSKE KORISNIKE	8.846,05	0,00	0,00	0,00	0,00	0,00

Izvor 5.0. POMOĆI IZ DRŽAVNOG PRORAČUNA	0,00	0,00	264.400,00	264.400,00	264.400,00	264.400,00
Izvor 5.1.0 PROGRAMI UNIJE	0,00	0,00	8.300,00	8.300,00	8.300,00	8.300,00
Izvor 5.2. OSTALE POMOĆI	0,00	0,00	429.400,00	429.400,00	429.400,00	429.400,00
Izvor 5.6.2 KOHEZIJSKI FOND	0,00	0,00	511.000,00	511.000,00	511.000,00	511.000,00
Izvor 5.B. POMOĆI ZA PRORAČUNSKE KORISNIKE	0,00	1.796.110,00	0,00	0,00	0,00	0,00
Izvor 5.C. POMOĆI IZ MEĐ. ORGANIZACIJA, INST. I TIJELA EU ZA PK	0,00	12.858,00	0,00	0,00	0,00	0,00
Izvor 6.9. DONACIJE ZA PRORAČUNSKE KORISNIKE	0,00	11.900,00	10.200,00	10.200,00	10.200,00	10.200,00
Izvor 7.6. PRIHODI OD PRODAJE ILI ZAMJENE NEFINANCIJSKE IMOVINE	0,00	0,00	206.850,00	206.850,00	206.850,00	206.850,00
Izvor 9.4. PRIHODI ZA POSEBNE NAMJENE P.K. - VIŠAK	38.317,29	9.979,00	0,00	0,00	0,00	0,00
Izvor 9.5. POMOĆI ZA P.K. - VIŠAK	2,44	0,00	0,00	0,00	0,00	0,00
Izvor 9.G. V.P. IZ PRETHODNE GODINE - OPĆI PRIHODI I PRIMICI	0,00	202.500,00	0,00	0,00	0,00	0,00
<b>32779 GRADSKA KNJIŽNICA I ČITAONICA</b>	<b>770.487,60</b>	<b>2.155.292,00</b>	<b>1.571.800,00</b>	<b>1.571.800,00</b>	<b>813.500,00</b>	<b>813.500,00</b>
Program 1008 ERASMUS +	742,85	12.858,00	8.300,00	8.300,00	0,00	0,00
Tekući projekt T100006 ČITAJMO I MI	742,85	0,00	0,00	0,00	0,00	0,00
Izvor 4.7. POMOĆI IZ MEĐ. ORGANIZACIJA, INST. I TIJELA EU ZA PRORAČUNSKE KORISNIKE	742,85	0,00	0,00	0,00	0,00	0,00
3 Rashodi poslovanja	742,85	0,00	0,00	0,00	0,00	0,00
32 Materijalni rashodi	742,85	0,00	0,00	0,00	0,00	0,00
Tekući projekt T100009 AKREDITACIJA - OBRAZOVANJE ODRASLIH 2025-2027	0,00	10.000,00	8.300,00	8.300,00	0,00	0,00
Izvor 5.1.0 PROGRAMI UNIJE	0,00	0,00	8.300,00	8.300,00	0,00	0,00
3 Rashodi poslovanja	0,00	0,00	8.300,00	8.300,00	0,00	0,00
32 Materijalni rashodi	0,00	0,00	8.300,00	8.300,00	0,00	0,00
Izvor 5.C. POMOĆI IZ MEĐ. ORGANIZACIJA, INST. I TIJELA EU ZA PRORAČUNSKE KORISNIKE	0,00	10.000,00	0,00	0,00	0,00	0,00
3 Rashodi poslovanja	0,00	10.000,00	0,00	0,00	0,00	0,00
32 Materijalni rashodi	0,00	10.000,00	0,00	0,00	0,00	0,00
Tekući projekt T100010 KNJIŽNICA - INKUBATOR JAČANJA IDEJA MLADIH	0,00	2.858,00	0,00	0,00	0,00	0,00
Izvor 5.C. POMOĆI IZ MEĐ. ORGANIZACIJA, INST. I TIJELA EU ZA PRORAČUNSKE KORISNIKE	0,00	2.858,00	0,00	0,00	0,00	0,00
3 Rashodi poslovanja	0,00	2.858,00	0,00	0,00	0,00	0,00
32 Materijalni rashodi	0,00	2.858,00	0,00	0,00	0,00	0,00
<b>Program 1012 KONKURENTNOST I KOHEZIJA 2021. - 2027.</b>	<b>0,00</b>	<b>1.350.000,00</b>	<b>726.000,00</b>	<b>726.000,00</b>	<b>0,00</b>	<b>0,00</b>
Kapitalni projekt K100002 REKONSTRUKCIJA GRADSKE KNJIŽNICE I ČITAONICE	0,00	1.350.000,00	726.000,00	726.000,00	0,00	0,00
Izvor 1.1. PRIHODI OD POREZA	0,00	0,00	8.150,00	8.150,00	0,00	0,00
3 Rashodi poslovanja	0,00	0,00	8.150,00	8.150,00	0,00	0,00
31 Rashodi za zaposlene	0,00	0,00	4.000,00	4.000,00	0,00	0,00
32 Materijalni rashodi	0,00	0,00	4.150,00	4.150,00	0,00	0,00
Izvor 5.6.2 KOHEZIJSKI FOND	0,00	0,00	511.000,00	511.000,00	0,00	0,00
3 Rashodi poslovanja	0,00	0,00	36.000,00	36.000,00	0,00	0,00

31 Rashodi za zaposlene	0,00	0,00	0,00	12.000,00	0,00	0,00	0,00
32 Materijalni rashodi	0,00	0,00	0,00	14.000,00	0,00	0,00	0,00
36 Pomoći dane u inozemstvo i unutar općeg proračuna	0,00	0,00	0,00	10.000,00	0,00	0,00	0,00
4 Rashodi za nabavu nefinancijske imovine	0,00	0,00	0,00	475.000,00	0,00	0,00	0,00
45 Rashodi za dodatna ulaganja na nefinancijskoj imovini	0,00	0,00	0,00	475.000,00	0,00	0,00	0,00
Izvor 5.B. POMOĆI ZA PRORAČUNSKE KORISNIKE	0,00	1.147.500,00	0,00	0,00	0,00	0,00	0,00
3 Rashodi poslovanja	0,00	36.830,00	0,00	0,00	0,00	0,00	0,00
31 Rashodi za zaposlene	0,00	12.000,00	0,00	0,00	0,00	0,00	0,00
32 Materijalni rashodi	0,00	15.500,00	0,00	0,00	0,00	0,00	0,00
36 Pomoći dane u inozemstvo i unutar općeg proračuna	0,00	9.330,00	0,00	0,00	0,00	0,00	0,00
4 Rashodi za nabavu nefinancijske imovine	0,00	1.110.670,00	0,00	0,00	0,00	0,00	0,00
45 Rashodi za dodatna ulaganja na nefinancijskoj imovini	0,00	1.110.670,00	0,00	0,00	0,00	0,00	0,00
Izvor 7.6. PRIHODI OD PRODAJE ILI ZAMJENE NEFINANCIJSKE IMOVINE	0,00	0,00	206.850,00	0,00	0,00	0,00	0,00
4 Rashodi za nabavu nefinancijske imovine	0,00	0,00	206.850,00	0,00	0,00	0,00	0,00
45 Rashodi za dodatna ulaganja na nefinancijskoj imovini	0,00	0,00	206.850,00	0,00	0,00	0,00	0,00
Izvor 9.G. V.P. IZ PRETHODNE GODINE - OPĆI PRIHODI I PRIMICI	0,00	202.500,00	0,00	0,00	0,00	0,00	0,00
3 Rashodi poslovanja	0,00	16.650,00	0,00	0,00	0,00	0,00	0,00
31 Rashodi za zaposlene	0,00	4.000,00	0,00	0,00	0,00	0,00	0,00
32 Materijalni rashodi	0,00	12.650,00	0,00	0,00	0,00	0,00	0,00
4 Rashodi za nabavu nefinancijske imovine	0,00	185.850,00	0,00	0,00	0,00	0,00	0,00
45 Rashodi za dodatna ulaganja na nefinancijskoj imovini	0,00	185.850,00	0,00	0,00	0,00	0,00	0,00
Program 1001 POTREBE GRADA U KULTURI	769.744,75	792.434,00	837.500,00	813.500,00	813.500,00	813.500,00	0,00
Aktivnost A100001 REDOVNA DJELATNOST USTANOVA KULTURE	673.960,70	678.910,00	713.000,00	699.000,00	699.000,00	699.000,00	0,00
Izvor 1.1. PRIHODI OD POREZA	483.142,63	544.800,00	545.200,00	531.200,00	531.200,00	531.200,00	0,00
3 Rashodi poslovanja	483.142,63	544.800,00	545.200,00	531.200,00	531.200,00	531.200,00	0,00
31 Rashodi za zaposlene	335.928,34	420.100,00	423.000,00	423.000,00	423.000,00	423.000,00	0,00
32 Materijalni rashodi	147.214,29	124.700,00	122.200,00	108.200,00	108.200,00	108.200,00	0,00
Izvor 1.5. OSTALI OPĆI PRIHODI I PRIMICI	18.235,74	14.000,00	14.000,00	14.000,00	14.000,00	14.000,00	0,00
3 Rashodi poslovanja	18.235,74	14.000,00	14.000,00	14.000,00	14.000,00	14.000,00	0,00
31 Rashodi za zaposlene	18.235,74	14.000,00	14.000,00	14.000,00	14.000,00	14.000,00	0,00
Izvor 3.6. PRIHODI ZA POSEBNE NAMJENE ZA PRORAČUNSKE KORISNIKE	1.879,77	0,00	0,00	0,00	0,00	0,00	0,00
3 Rashodi poslovanja	1.879,77	0,00	0,00	0,00	0,00	0,00	0,00
32 Materijalni rashodi	1.714,95	0,00	0,00	0,00	0,00	0,00	0,00
34 Financijski rashodi	164,82	0,00	0,00	0,00	0,00	0,00	0,00
Izvor 4.5. POMOĆI ZA PRORAČUNSKE KORISNIKE	168.703,43	0,00	0,00	0,00	0,00	0,00	0,00
3 Rashodi poslovanja	168.703,43	0,00	0,00	0,00	0,00	0,00	0,00
31 Rashodi za zaposlene	79.142,82	0,00	0,00	0,00	0,00	0,00	0,00
32 Materijalni rashodi	89.560,61	0,00	0,00	0,00	0,00	0,00	0,00



42 Rashodi za nabavu proizvedene dugotrajne imovine	6.600,00	7.100,00	7.100,00	7.100,00	7.100,00	7.100,00
Izvor 3.6. PRIHODI ZA POSEBNE NAMJENE ZA PRORAČUNSKE KORISNIKE	1.391,70	0,00	0,00	0,00	0,00	0,00
4 Rashodi za nabavu nefinancijske imovine	1.391,70	0,00	0,00	0,00	0,00	0,00
42 Rashodi za nabavu proizvedene dugotrajne imovine	1.391,70	0,00	0,00	0,00	0,00	0,00
Izvor 4.5. POMOĆI ZA PRORAČUNSKE KORISNIKE	63.000,00	0,00	0,00	0,00	0,00	0,00
4 Rashodi za nabavu nefinancijske imovine	63.000,00	0,00	0,00	0,00	0,00	0,00
42 Rashodi za nabavu proizvedene dugotrajne imovine	63.000,00	0,00	0,00	0,00	0,00	0,00
Izvor 4.G. PRIHODI ZA POSEBNE NAMJENE ZA PRORAČUNSKE KORISNIKE	0,00	1.300,00	1.300,00	1.300,00	1.300,00	1.300,00
4 Rashodi za nabavu nefinancijske imovine	0,00	1.300,00	1.300,00	1.300,00	1.300,00	1.300,00
42 Rashodi za nabavu proizvedene dugotrajne imovine	0,00	1.300,00	1.300,00	1.300,00	1.300,00	1.300,00
Izvor 5.5. DONACIJE ZA PRORAČUNSKE KORISNIKE	4.270,05	0,00	0,00	0,00	0,00	0,00
4 Rashodi za nabavu nefinancijske imovine	4.270,05	0,00	0,00	0,00	0,00	0,00
42 Rashodi za nabavu proizvedene dugotrajne imovine	4.270,05	0,00	0,00	0,00	0,00	0,00
Izvor 5.0. POMOĆI IZ DRŽAVNOG PRORAČUNA	0,00	0,00	67.000,00	67.000,00	67.000,00	67.000,00
4 Rashodi za nabavu nefinancijske imovine	0,00	0,00	67.000,00	67.000,00	67.000,00	67.000,00
42 Rashodi za nabavu proizvedene dugotrajne imovine	0,00	0,00	67.000,00	67.000,00	67.000,00	67.000,00
Izvor 5.2. OSTALE POMOĆI	0,00	0,00	10.000,00	10.000,00	10.000,00	10.000,00
4 Rashodi za nabavu nefinancijske imovine	0,00	0,00	10.000,00	10.000,00	10.000,00	10.000,00
42 Rashodi za nabavu proizvedene dugotrajne imovine	0,00	0,00	10.000,00	10.000,00	10.000,00	10.000,00
Izvor 5.B. POMOĆI ZA PRORAČUNSKE KORISNIKE	0,00	72.000,00	0,00	0,00	0,00	0,00
4 Rashodi za nabavu nefinancijske imovine	0,00	72.000,00	0,00	0,00	0,00	0,00
42 Rashodi za nabavu proizvedene dugotrajne imovine	0,00	72.000,00	0,00	0,00	0,00	0,00
Izvor 6.9. DONACIJE ZA PRORAČUNSKE KORISNIKE	0,00	4.000,00	4.000,00	4.000,00	4.000,00	4.000,00
4 Rashodi za nabavu nefinancijske imovine	0,00	4.000,00	4.000,00	4.000,00	4.000,00	4.000,00
42 Rashodi za nabavu proizvedene dugotrajne imovine	0,00	4.000,00	4.000,00	4.000,00	4.000,00	4.000,00
Kapitalni projekt K100003 NABAVA NEFINANCIJSKE IMOVINE	10.476,39	17.424,00	23.400,00	13.400,00	13.400,00	13.400,00
Izvor 1.1. PRIHODI OD POREZA	1.298,19	4.700,00	14.700,00	4.700,00	4.700,00	4.700,00
4 Rashodi za nabavu nefinancijske imovine	1.298,19	4.700,00	14.700,00	4.700,00	4.700,00	4.700,00
42 Rashodi za nabavu proizvedene dugotrajne imovine	1.298,19	4.700,00	14.700,00	4.700,00	4.700,00	4.700,00
Izvor 3.6. PRIHODI ZA POSEBNE NAMJENE ZA PRORAČUNSKE KORISNIKE	3.491,49	0,00	0,00	0,00	0,00	0,00
4 Rashodi za nabavu nefinancijske imovine	3.491,49	0,00	0,00	0,00	0,00	0,00
42 Rashodi za nabavu proizvedene dugotrajne imovine	3.491,49	0,00	0,00	0,00	0,00	0,00
Izvor 4.G. PRIHODI ZA POSEBNE NAMJENE ZA PRORAČUNSKE KORISNIKE	0,00	2.800,00	2.800,00	2.800,00	2.800,00	2.800,00
4 Rashodi za nabavu nefinancijske imovine	0,00	2.800,00	2.800,00	2.800,00	2.800,00	2.800,00
42 Rashodi za nabavu proizvedene dugotrajne imovine	0,00	2.800,00	2.800,00	2.800,00	2.800,00	2.800,00
Izvor 5.0. POMOĆI IZ DRŽAVNOG PRORAČUNA	0,00	0,00	5.900,00	5.900,00	5.900,00	5.900,00
4 Rashodi za nabavu nefinancijske imovine	0,00	0,00	5.900,00	5.900,00	5.900,00	5.900,00
42 Rashodi za nabavu proizvedene dugotrajne imovine	0,00	0,00	5.900,00	5.900,00	5.900,00	5.900,00







Izvor 1.5. OSTALI OPĆI PRIHODI I PRIMICI	27.699,70	24.300,00	24.300,00	24.300,00	24.300,00	24.300,00
3 Rashodi poslovanja	27.699,70	24.300,00	24.300,00	24.300,00	24.300,00	24.300,00
31 Rashodi za zaposlene	27.699,70	24.300,00	24.300,00	24.300,00	24.300,00	24.300,00
Izvor 3.6. PRIHODI ZA POSEBNE NAMJENE ZA PRORAČUNSKE KORISNIKE	81.614,93	0,00	0,00	0,00	0,00	0,00
3 Rashodi poslovanja	81.614,93	0,00	0,00	0,00	0,00	0,00
31 Rashodi za zaposlene	1.200,00	0,00	0,00	0,00	0,00	0,00
32 Materijalni rashodi	80.414,93	0,00	0,00	0,00	0,00	0,00
Izvor 4.5. POMOĆI ZA PRORAČUNSKE KORISNIKE	265.000,00	0,00	0,00	0,00	0,00	0,00
3 Rashodi poslovanja	265.000,00	0,00	0,00	0,00	0,00	0,00
31 Rashodi za zaposlene	265.000,00	0,00	0,00	0,00	0,00	0,00
Izvor 4.G. PRIHODI ZA POSEBNE NAMJENE ZA PRORAČUNSKE KORISNIKE	0,00	76.800,00	76.800,00	76.800,00	76.800,00	76.800,00
3 Rashodi poslovanja	0,00	76.800,00	76.800,00	76.800,00	76.800,00	76.800,00
31 Rashodi za zaposlene	0,00	1.200,00	1.200,00	1.200,00	1.200,00	1.200,00
32 Materijalni rashodi	0,00	75.580,00	75.580,00	75.580,00	75.580,00	75.580,00
34 Financijski rashodi	0,00	20,00	20,00	20,00	20,00	20,00
Izvor 5.2. OSTALE POMOĆI	0,00	0,00	320.000,00	320.000,00	320.000,00	320.000,00
3 Rashodi poslovanja	0,00	0,00	320.000,00	320.000,00	320.000,00	320.000,00
31 Rashodi za zaposlene	0,00	0,00	320.000,00	320.000,00	320.000,00	320.000,00
Izvor 5.B. POMOĆI ZA PRORAČUNSKE KORISNIKE	0,00	320.000,00	0,00	0,00	0,00	0,00
3 Rashodi poslovanja	0,00	320.000,00	0,00	0,00	0,00	0,00
31 Rashodi za zaposlene	0,00	320.000,00	0,00	0,00	0,00	0,00
Izvor 9.4. PRIHODI ZA POSEBNE NAMJENE P.K. - VIŠAK	0,00	1.000,00	0,00	0,00	0,00	0,00
3 Rashodi poslovanja	0,00	1.000,00	0,00	0,00	0,00	0,00
32 Materijalni rashodi	0,00	1.000,00	0,00	0,00	0,00	0,00
Aktivnost A100002 KAZALIŠNE PREDSTAVE	157.052,03	107.500,00	112.800,00	112.800,00	112.800,00	112.800,00
Izvor 1.1. PRIHODI OD POREZA	48.347,39	38.000,00	45.000,00	45.000,00	45.000,00	45.000,00
3 Rashodi poslovanja	48.347,39	38.000,00	45.000,00	45.000,00	45.000,00	45.000,00
32 Materijalni rashodi	48.347,39	38.000,00	45.000,00	45.000,00	45.000,00	45.000,00
Izvor 3.6. PRIHODI ZA POSEBNE NAMJENE ZA PRORAČUNSKE KORISNIKE	8.798,99	0,00	0,00	0,00	0,00	0,00
3 Rashodi poslovanja	8.798,99	0,00	0,00	0,00	0,00	0,00
32 Materijalni rashodi	8.798,99	0,00	0,00	0,00	0,00	0,00
Izvor 4.5. POMOĆI ZA PRORAČUNSKE KORISNIKE	78.290,00	0,00	0,00	0,00	0,00	0,00
3 Rashodi poslovanja	78.290,00	0,00	0,00	0,00	0,00	0,00
32 Materijalni rashodi	78.290,00	0,00	0,00	0,00	0,00	0,00
Izvor 4.G. PRIHODI ZA POSEBNE NAMJENE ZA PRORAČUNSKE KORISNIKE	0,00	9.000,00	9.000,00	9.000,00	9.000,00	9.000,00
3 Rashodi poslovanja	0,00	9.000,00	9.000,00	9.000,00	9.000,00	9.000,00
32 Materijalni rashodi	0,00	9.000,00	9.000,00	9.000,00	9.000,00	9.000,00
Izvor 5.0. POMOĆI IZ DRŽAVNOG PRORAČUNA	0,00	0,00	58.800,00	58.800,00	58.800,00	58.800,00

3 Rashodi poslovanja	0,00	0,00	58.800,00	58.800,00	58.800,00	58.800,00
32 Materijalni rashodi	0,00	0,00	58.800,00	58.800,00	58.800,00	58.800,00
Izvor 5.B. POMOĆI ZA PRORAČUNSKE KORISNIKE						
3 Rashodi poslovanja	0,00	58.800,00	0,00	0,00	0,00	0,00
32 Materijalni rashodi	0,00	58.800,00	0,00	0,00	0,00	0,00
Izvor 6.9. DONACIJE ZA PRORAČUNSKE KORISNIKE						
3 Rashodi poslovanja	0,00	1.700,00	0,00	0,00	0,00	0,00
32 Materijalni rashodi	0,00	1.700,00	0,00	0,00	0,00	0,00
Izvor 9.4. PRIHODI ZA POSEBNE NAMJENE P.K. - VIŠAK						
3 Rashodi poslovanja	21.615,65	0,00	0,00	0,00	0,00	0,00
32 Materijalni rashodi	21.615,65	0,00	0,00	0,00	0,00	0,00
Kapitalni projekt K100003 NABAVA NEFINANCIJSKE IMOVINE	25.990,45	33.400,00	39.400,00	39.400,00	39.400,00	39.400,00
Izvor 1.1. PRIHODI OD POREZA						
4 Rashodi za nabavu nefinancijske imovine	9.948,78	0,00	0,00	0,00	0,00	0,00
42 Rashodi za nabavu proizvedene dugotrajne imovine	9.948,78	0,00	0,00	0,00	0,00	0,00
Izvor 3.6. PRIHODI ZA POSEBNE NAMJENE ZA PRORAČUNSKE KORISNIKE						
4 Rashodi za nabavu nefinancijske imovine	1.041,67	0,00	0,00	0,00	0,00	0,00
41 Rashodi za nabavu proizvedene dugotrajne imovine	1.041,67	0,00	0,00	0,00	0,00	0,00
Izvor 4.5. POMOĆI ZA PRORAČUNSKE KORISNIKE						
4 Rashodi za nabavu nefinancijske imovine	15.000,00	0,00	0,00	0,00	0,00	0,00
42 Rashodi za nabavu proizvedene dugotrajne imovine	15.000,00	0,00	0,00	0,00	0,00	0,00
Izvor 4.G. PRIHODI ZA POSEBNE NAMJENE ZA PRORAČUNSKE KORISNIKE						
4 Rashodi za nabavu nefinancijske imovine	0,00	7.600,00	7.600,00	7.600,00	7.600,00	7.600,00
41 Rashodi za nabavu proizvedene dugotrajne imovine	0,00	7.600,00	7.600,00	7.600,00	7.600,00	7.600,00
42 Rashodi za nabavu proizvedene dugotrajne imovine	0,00	6.900,00	6.900,00	6.900,00	6.900,00	6.900,00
Izvor 5.0. POMOĆI IZ DRŽAVNOG PRORAČUNA						
4 Rashodi za nabavu nefinancijske imovine	0,00	700,00	700,00	700,00	700,00	700,00
41 Rashodi za nabavu proizvedene dugotrajne imovine	0,00	0,00	31.800,00	31.800,00	31.800,00	31.800,00
42 Rashodi za nabavu proizvedene dugotrajne imovine	0,00	0,00	31.800,00	31.800,00	31.800,00	31.800,00
Izvor 5.B. POMOĆI ZA PRORAČUNSKE KORISNIKE						
4 Rashodi za nabavu nefinancijske imovine	0,00	25.800,00	0,00	0,00	0,00	0,00
42 Rashodi za nabavu proizvedene dugotrajne imovine	0,00	25.800,00	0,00	0,00	0,00	0,00
45 Rashodi za dodatna ulaganja na nefinancijskoj imovini	0,00	2.000,00	0,00	0,00	0,00	0,00
45 Rashodi za dodatna ulaganja na nefinancijskoj imovini	0,00	23.800,00	0,00	0,00	0,00	0,00
Tekući projekt T100001 ODRŽAVANJE VIRKAS-a	46.500,00	46.500,00	46.500,00	46.500,00	46.500,00	46.500,00
Izvor 1.1. PRIHODI OD POREZA						
3 Rashodi poslovanja	20.000,00	20.000,00	20.000,00	20.000,00	20.000,00	20.000,00
32 Materijalni rashodi	20.000,00	20.000,00	20.000,00	20.000,00	20.000,00	20.000,00
Izvor 4.5. POMOĆI ZA PRORAČUNSKE KORISNIKE						
3 Rashodi poslovanja	26.500,00	0,00	0,00	0,00	0,00	0,00
32 Materijalni rashodi	26.500,00	0,00	0,00	0,00	0,00	0,00



<b>32826 JAVNA VATROGASNA POSTROJBA GRADA VIROVITICE</b>	<b>1.027.501,22</b>	<b>1.112.577,00</b>	<b>962.577,00</b>	<b>962.577,00</b>	<b>962.577,00</b>
<b>Program 1002 VATROGASTVO</b>	<b>1.027.501,22</b>	<b>1.112.577,00</b>	<b>962.577,00</b>	<b>962.577,00</b>	<b>962.577,00</b>
<b>Aktivnost A100001 VATROGASTVO DO MINIMALNOG STANDARDA</b>	<b>413.623,00</b>	<b>442.577,00</b>	<b>442.577,00</b>	<b>442.577,00</b>	<b>442.577,00</b>
<b>Izvor 1.2. POREZNI PRIHODI ZA DECENTRALIZIRANE FUNKCIJE</b>	<b>133.186,91</b>	<b>0,00</b>	<b>0,00</b>	<b>0,00</b>	<b>0,00</b>
3 Rashodi poslovanja	133.186,91	0,00	0,00	0,00	0,00
31 Rashodi za zaposlene	133.186,91	0,00	0,00	0,00	0,00
<b>Izvor 4.1. POMOĆI IZRAVNANJA ZA DECENTRALIZIRANE FUNKCIJE</b>	<b>280.436,09</b>	<b>0,00</b>	<b>0,00</b>	<b>0,00</b>	<b>0,00</b>
3 Rashodi poslovanja	280.436,09	0,00	0,00	0,00	0,00
31 Rashodi za zaposlene	225.069,18	0,00	0,00	0,00	0,00
32 Materijalni rashodi	54.868,41	0,00	0,00	0,00	0,00
34 Financijski rashodi	498,50	0,00	0,00	0,00	0,00
<b>Izvor 4.L. DECENTRALIZIRANE FUNKCIJE</b>	<b>0,00</b>	<b>442.577,00</b>	<b>442.577,00</b>	<b>442.577,00</b>	<b>442.577,00</b>
3 Rashodi poslovanja	0,00	442.577,00	442.577,00	442.577,00	442.577,00
31 Rashodi za zaposlene	0,00	390.050,00	390.050,00	390.050,00	390.050,00
32 Materijalni rashodi	0,00	52.227,00	52.227,00	52.227,00	52.227,00
34 Financijski rashodi	0,00	300,00	300,00	300,00	300,00
<b>Aktivnost A100002 VATROGASTVO IZNAD MINIMALNOG STANDARDA</b>	<b>576.231,88</b>	<b>632.000,00</b>	<b>482.000,00</b>	<b>482.000,00</b>	<b>482.000,00</b>
<b>Izvor 1.1. PRIHODI OD POREZA</b>	<b>0,00</b>	<b>150.000,00</b>	<b>30.000,00</b>	<b>30.000,00</b>	<b>30.000,00</b>
3 Rashodi poslovanja	0,00	150.000,00	30.000,00	30.000,00	30.000,00
31 Rashodi za zaposlene	0,00	150.000,00	30.000,00	30.000,00	30.000,00
<b>Izvor 1.5. OSTALI OPĆI PRIHODI I PRIMICI</b>	<b>337.600,00</b>	<b>300.000,00</b>	<b>270.000,00</b>	<b>270.000,00</b>	<b>270.000,00</b>
3 Rashodi poslovanja	337.600,00	300.000,00	270.000,00	270.000,00	270.000,00
31 Rashodi za zaposlene	334.007,60	289.000,00	259.000,00	259.000,00	259.000,00
32 Materijalni rashodi	3.592,40	11.000,00	11.000,00	11.000,00	11.000,00
<b>Izvor 2.2. VLASTITI PRIHODI PRORAČUNSKOG KORISNIKA</b>	<b>108.002,00</b>	<b>0,00</b>	<b>0,00</b>	<b>0,00</b>	<b>0,00</b>
3 Rashodi poslovanja	104.637,00	0,00	0,00	0,00	0,00
31 Rashodi za zaposlene	19.273,74	0,00	0,00	0,00	0,00
32 Materijalni rashodi	85.362,69	0,00	0,00	0,00	0,00
34 Financijski rashodi	0,57	0,00	0,00	0,00	0,00
4 Rashodi za nabavu nefinancijske imovine	3.365,00	0,00	0,00	0,00	0,00
42 Rashodi za nabavu proizvedene dugotrajne imovine	3.365,00	0,00	0,00	0,00	0,00
<b>Izvor 3.C. VLASTITI PRIHODI PRORAČUNSKOG KORISNIKA</b>	<b>0,00</b>	<b>137.000,00</b>	<b>137.000,00</b>	<b>137.000,00</b>	<b>137.000,00</b>
3 Rashodi poslovanja	0,00	137.000,00	137.000,00	137.000,00	137.000,00
31 Rashodi za zaposlene	0,00	53.000,00	53.000,00	53.000,00	53.000,00
32 Materijalni rashodi	0,00	83.900,00	83.900,00	83.900,00	83.900,00
34 Financijski rashodi	0,00	100,00	100,00	100,00	100,00
<b>Izvor 5.5. DONACIJE ZA PRORAČUNSKE KORISNIKE</b>	<b>59.972,49</b>	<b>0,00</b>	<b>0,00</b>	<b>0,00</b>	<b>0,00</b>
3 Rashodi poslovanja	59.972,49	0,00	0,00	0,00	0,00

31 Rashodi za zaposlene	58.600,49	0,00	0,00	0,00	0,00	0,00	0,00
32 Materijalni rashodi	1.372,00	0,00	0,00	0,00	0,00	0,00	0,00
Izvor 6.9. DONACIJE ZA PRORAČUNSKE KORISNIKE	0,00	45.000,00	45.000,00	45.000,00	45.000,00	45.000,00	45.000,00
3 Rashodi poslovanja	0,00	45.000,00	45.000,00	45.000,00	45.000,00	45.000,00	45.000,00
31 Rashodi za zaposlene	0,00	43.100,00	43.100,00	43.100,00	43.100,00	43.100,00	43.100,00
32 Materijalni rashodi	0,00	1.900,00	1.900,00	1.900,00	1.900,00	1.900,00	1.900,00
Izvor 9.3. VLASTITI PRIHODI P.K. - VIŠAK	41.575,01	0,00	0,00	0,00	0,00	0,00	0,00
3 Rashodi poslovanja	41.575,01	0,00	0,00	0,00	0,00	0,00	0,00
31 Rashodi za zaposlene	35.000,00	0,00	0,00	0,00	0,00	0,00	0,00
32 Materijalni rashodi	6.575,01	0,00	0,00	0,00	0,00	0,00	0,00
Izvor 9.5. POMOĆI ZA P.K. - VIŠAK	16.388,32	0,00	0,00	0,00	0,00	0,00	0,00
3 Rashodi poslovanja	16.388,32	0,00	0,00	0,00	0,00	0,00	0,00
31 Rashodi za zaposlene	14.033,35	0,00	0,00	0,00	0,00	0,00	0,00
32 Materijalni rashodi	2.354,97	0,00	0,00	0,00	0,00	0,00	0,00
Izvor 9.6. DONACIJE ZA P.K. - VIŠAK	5.473,32	0,00	0,00	0,00	0,00	0,00	0,00
3 Rashodi poslovanja	5.473,32	0,00	0,00	0,00	0,00	0,00	0,00
31 Rashodi za zaposlene	5.473,32	0,00	0,00	0,00	0,00	0,00	0,00
Izvor 9.7. PRIHOD OD PROD. ILI ZAM. NEF. IMOVINE P.K.-VIŠAK	7.220,74	0,00	0,00	0,00	0,00	0,00	0,00
3 Rashodi poslovanja	7.220,74	0,00	0,00	0,00	0,00	0,00	0,00
31 Rashodi za zaposlene	5.000,00	0,00	0,00	0,00	0,00	0,00	0,00
32 Materijalni rashodi	2.220,74	0,00	0,00	0,00	0,00	0,00	0,00
Aktivnost A100003 POSEBNE MJERE ZA ZAŠTITU OD POŽARA	3.474,73	0,00	0,00	0,00	0,00	0,00	0,00
Izvor 4.5. POMOĆI ZA PRORAČUNSKE KORISNIKE	3.474,73	0,00	0,00	0,00	0,00	0,00	0,00
3 Rashodi poslovanja	3.474,73	0,00	0,00	0,00	0,00	0,00	0,00
32 Materijalni rashodi	3.474,73	0,00	0,00	0,00	0,00	0,00	0,00
Aktivnost A100005 ODRŽAVANJE VATROGASNIH APARATA	22.918,53	20.000,00	20.000,00	20.000,00	20.000,00	20.000,00	20.000,00
Izvor 2.2. VLASTITI PRIHODI PRORAČUNSKOG KORISNIKA	22.918,53	0,00	0,00	0,00	0,00	0,00	0,00
3 Rashodi poslovanja	22.918,53	0,00	0,00	0,00	0,00	0,00	0,00
31 Rashodi za zaposlene	14.078,15	0,00	0,00	0,00	0,00	0,00	0,00
32 Materijalni rashodi	8.840,38	0,00	0,00	0,00	0,00	0,00	0,00
Izvor 3.C. VLASTITI PRIHODI PRORAČUNSKOG KORISNIKA	0,00	20.000,00	20.000,00	20.000,00	20.000,00	20.000,00	20.000,00
3 Rashodi poslovanja	0,00	20.000,00	20.000,00	20.000,00	20.000,00	20.000,00	20.000,00
31 Rashodi za zaposlene	0,00	14.600,00	14.600,00	14.600,00	14.600,00	14.600,00	14.600,00
32 Materijalni rashodi	0,00	5.400,00	5.400,00	5.400,00	5.400,00	5.400,00	5.400,00
Kapitalni projekt K100001 NABAVA NEFINANCIJSKE IMOVINE IZNAD MIN. STANDARDA	11.253,08	18.000,00	18.000,00	18.000,00	18.000,00	18.000,00	18.000,00
Izvor 2.2. VLASTITI PRIHODI PRORAČUNSKOG KORISNIKA	9.350,57	0,00	0,00	0,00	0,00	0,00	0,00
4 Rashodi za nabavu nefinancijske imovine	9.350,57	0,00	0,00	0,00	0,00	0,00	0,00
42 Rashodi za nabavu proizvedene dugotrajne imovine	9.350,57	0,00	0,00	0,00	0,00	0,00	0,00

Izvor 3.C. VLASTITI PRIHODI PRORAČUNSKOG KORISNIKA	0,00	8.000,00	8.000,00	8.000,00	8.000,00	8.000,00	8.000,00
4 Rashodi za nabavu nefinancijske imovine	0,00	8.000,00	8.000,00	8.000,00	8.000,00	8.000,00	8.000,00
42 Rashodi za nabavu proizvedene dugotrajne imovine	0,00	8.000,00	8.000,00	8.000,00	8.000,00	8.000,00	8.000,00
Izvor 5.5. DONACIJE ZA PRORAČUNSKE KORISNIKE	1.902,51	0,00	0,00	0,00	0,00	0,00	0,00
4 Rashodi za nabavu nefinancijske imovine	1.902,51	0,00	0,00	0,00	0,00	0,00	0,00
42 Rashodi za nabavu proizvedene dugotrajne imovine	1.902,51	0,00	0,00	0,00	0,00	0,00	0,00
Izvor 6.9. DONACIJE ZA PRORAČUNSKE KORISNIKE	0,00	10.000,00	10.000,00	10.000,00	10.000,00	10.000,00	10.000,00
4 Rashodi za nabavu nefinancijske imovine	0,00	10.000,00	10.000,00	10.000,00	10.000,00	10.000,00	10.000,00
42 Rashodi za nabavu proizvedene dugotrajne imovine	0,00	10.000,00	10.000,00	10.000,00	10.000,00	10.000,00	10.000,00
<b>Razdjel 010 SLUŽBA ZA UNUTARNJU REVIZIJU</b>	<b>0,00</b>	<b>665,00</b>	<b>665,00</b>	<b>665,00</b>	<b>665,00</b>	<b>665,00</b>	<b>665,00</b>
<b>Glava 01001 SLUŽBA ZA UNUTARNJU REVIZIJU</b>	<b>0,00</b>	<b>665,00</b>	<b>665,00</b>	<b>665,00</b>	<b>665,00</b>	<b>665,00</b>	<b>665,00</b>
Izvor 1.5. OSTALI OPĆI PRIHODI I PRIMICI	0,00	665,00	665,00	665,00	665,00	665,00	665,00
Program 1012 REDOVNA DJELOVNA DIELATNOST SLUŽBE ZA UNUTARNJU REVIZIJU	0,00	665,00	665,00	665,00	665,00	665,00	665,00
Aktivnost A100001 REDOVNA DIELATNOST SLUŽBE ZA UNUTARNJU REVIZIJU	0,00	665,00	665,00	665,00	665,00	665,00	665,00
Izvor 1.5. OSTALI OPĆI PRIHODI I PRIMICI	0,00	665,00	665,00	665,00	665,00	665,00	665,00
3 Rashodi poslovanja	0,00	665,00	665,00	665,00	665,00	665,00	665,00
32 Materijalni rashodi	0,00	665,00	665,00	665,00	665,00	665,00	665,00
<b>Razdjel 011 UPRAVNI ODJEL ZA FINACIJE I GOSPODARSTVO</b>	<b>5.499.878,65</b>	<b>6.641.820,00</b>	<b>5.621.563,00</b>	<b>5.380.928,00</b>	<b>5.381.100,00</b>	<b>5.381.100,00</b>	<b>5.381.100,00</b>
<b>Glava 01101 ODSJEK ZA FINACIJE</b>	<b>2.390.930,21</b>	<b>2.849.471,00</b>	<b>2.868.252,00</b>	<b>2.885.752,00</b>	<b>2.885.752,00</b>	<b>2.885.924,00</b>	<b>2.885.924,00</b>
Izvor 1.1. PRIHODI OD POREZA	1.258.622,30	2.259.923,00	2.491.366,00	2.501.376,00	2.501.376,00	2.501.376,00	2.501.376,00
Izvor 1.3. PRIHODI OD FINACIJSKE IMOVINE	3.981,69	22.377,00	22.377,00	22.377,00	22.377,00	22.377,00	22.377,00
Izvor 1.5. OSTALI OPĆI PRIHODI I PRIMICI	249.307,67	347.209,00	354.509,00	361.999,00	361.999,00	362.171,00	362.171,00
Izvor 9.G. V.P. IZ PRETHODNE GODINE - OPĆI PRIHODI I PRIMICI	879.018,55	219.962,00	0,00	0,00	0,00	0,00	0,00
Program 1013 REDOVNA DIELATNOST ODSJEKA ZA FINACIJE	2.390.930,21	2.849.471,00	2.868.252,00	2.885.752,00	2.885.752,00	2.885.924,00	2.885.924,00
Aktivnost A100001 ADMINISTRACIJA I UPRAVLJANJE	1.787.116,32	2.191.474,00	2.205.255,00	2.222.755,00	2.222.927,00	2.222.927,00	2.222.927,00
Izvor 1.1. PRIHODI OD POREZA	1.208.824,27	1.624.303,00	1.850.746,00	1.860.756,00	1.860.756,00	1.860.756,00	1.860.756,00
3 Rashodi poslovanja	1.208.824,27	1.624.303,00	1.850.746,00	1.860.756,00	1.860.756,00	1.860.756,00	1.860.756,00
31 Rashodi za zaposlene	1.103.875,99	1.527.386,00	1.747.689,00	1.757.689,00	1.757.689,00	1.757.689,00	1.757.689,00
32 Materijalni rashodi	102.234,70	89.978,00	96.118,00	96.128,00	96.128,00	96.128,00	96.128,00
34 Financijski rashodi	2.713,58	6.939,00	6.939,00	6.939,00	6.939,00	6.939,00	6.939,00
Izvor 1.5. OSTALI OPĆI PRIHODI I PRIMICI	249.307,67	347.209,00	354.509,00	361.999,00	361.999,00	362.171,00	362.171,00
3 Rashodi poslovanja	249.307,67	347.209,00	354.509,00	361.999,00	361.999,00	362.171,00	362.171,00
31 Rashodi za zaposlene	168.083,15	178.200,00	178.200,00	180.200,00	180.200,00	180.532,00	180.532,00
32 Materijalni rashodi	77.320,07	161.963,00	169.263,00	174.753,00	174.753,00	174.593,00	174.593,00
34 Financijski rashodi	3.904,45	7.046,00	7.046,00	7.046,00	7.046,00	7.046,00	7.046,00
Izvor 9.G. V.P. IZ PRETHODNE GODINE - OPĆI PRIHODI I PRIMICI	328.984,38	219.962,00	0,00	0,00	0,00	0,00	0,00
3 Rashodi poslovanja	328.984,38	219.962,00	0,00	0,00	0,00	0,00	0,00
31 Rashodi za zaposlene	319.208,00	219.962,00	0,00	0,00	0,00	0,00	0,00

32 Materijalni rashodi	9.776,38	0,00	0,00	0,00	0,00	0,00	0,00
Aktivnost A100002 JAMČEVNA ZALIHA	0,00	6.637,00	6.637,00	6.637,00	6.637,00	6.637,00	6.637,00
Izvor 1.3. PRIHODI OD FINACIJSKE IMOVINE	0,00	6.637,00	6.637,00	6.637,00	6.637,00	6.637,00	6.637,00
5 Izdaci za financijsku imovinu i otplate zajmova	0,00	6.637,00	6.637,00	6.637,00	6.637,00	6.637,00	6.637,00
51 Izdaci za dane zajmove i jamčevne pologe	0,00	6.637,00	6.637,00	6.637,00	6.637,00	6.637,00	6.637,00
Tekuci projekt T100001 OTPLATA ZAJMA	603.813,89	651.360,00	656.360,00	656.360,00	656.360,00	656.360,00	656.360,00
Izvor 1.1. PRIHODI OD POREZA	49.798,03	635.620,00	640.620,00	640.620,00	640.620,00	640.620,00	640.620,00
3 Rashodi poslovanja	49.798,03	80.500,00	80.500,00	80.500,00	80.500,00	80.500,00	80.500,00
34 Financijski rashodi	49.798,03	80.500,00	80.500,00	80.500,00	80.500,00	80.500,00	80.500,00
5 Izdaci za financijsku imovinu i otplate zajmova	0,00	555.120,00	560.120,00	560.120,00	560.120,00	560.120,00	560.120,00
54 Izdaci za otplatu glavnice primljenih kredita i zajmova	0,00	555.120,00	560.120,00	560.120,00	560.120,00	560.120,00	560.120,00
Izvor 1.3. PRIHODI OD FINACIJSKE IMOVINE	3.981,69	15.740,00	15.740,00	15.740,00	15.740,00	15.740,00	15.740,00
3 Rashodi poslovanja	3.981,69	15.740,00	15.740,00	15.740,00	15.740,00	15.740,00	15.740,00
34 Financijski rashodi	3.981,69	15.740,00	15.740,00	15.740,00	15.740,00	15.740,00	15.740,00
Izvor 9.G. V.P. IZ PRETHODNE GODINE - OPĆI PRIHODI I PRIMICI	550.034,17	0,00	0,00	0,00	0,00	0,00	0,00
5 Izdaci za financijsku imovinu i otplate zajmova	550.034,17	0,00	0,00	0,00	0,00	0,00	0,00
54 Izdaci za otplatu glavnice primljenih kredita i zajmova	550.034,17	0,00	0,00	0,00	0,00	0,00	0,00
<b>Glava 01102 ODSJEK ZA GOSPODARSTVO</b>	<b>2.357.927,00</b>	<b>2.885.109,00</b>	<b>1.584.701,00</b>	<b>1.326.566,00</b>	<b>1.326.566,00</b>	<b>1.326.566,00</b>	<b>1.326.566,00</b>
Izvor 1.1. PRIHODI OD POREZA	347.408,53	124.060,00	297.560,00	297.560,00	297.560,00	297.560,00	297.560,00
Izvor 1.4. PRIHODI OD NEFINACIJSKE IMOVINE	81.274,06	106.422,00	113.422,00	113.422,00	113.422,00	113.422,00	113.422,00
Izvor 1.5. OSTALI OPĆI PRIHODI I PRIMICI	234.969,47	381.557,00	277.219,00	264.889,00	264.889,00	264.889,00	264.889,00
Izvor 3.2. PRIHODI ZA ODRŽAVANJE KOMUNALNE INFRASTRUKTURE	50.172,11	0,00	0,00	0,00	0,00	0,00	0,00
Izvor 3.4. PRIHODI OD ZAKUPA POLJOPRIVREDNOG ZEMLJIŠTA	30.299,98	0,00	0,00	0,00	0,00	0,00	0,00
Izvor 4.3. POMOĆI IZ DRUGIH PRORAČUNA	34.293,37	0,00	0,00	0,00	0,00	0,00	0,00
Izvor 4.C. PRIHODI ZA ODRŽAVANJE KOMUNALNE INFRASTRUKTURE	0,00	16.000,00	16.000,00	16.000,00	16.000,00	16.000,00	16.000,00
Izvor 4.E. PRIHODI OD ZAKUPA POLJOPRIVREDNOG ZEMLJIŠTA	0,00	33.000,00	33.000,00	33.000,00	33.000,00	33.000,00	33.000,00
Izvor 5.6.3 EUROPSKI FOND ZA REGIONALNI RAZVOJ	0,00	0,00	245.500,00	0,00	0,00	0,00	0,00
Izvor 5.9. POMOĆI IZ DRUGIH PRORAČUNA	0,00	861.720,00	0,00	0,00	0,00	0,00	0,00
Izvor 6.1. PRIHODI OD PRODAJE ILI ZAMJENE NEFINACIJSKE IMOVINE	1.441.005,90	0,00	0,00	0,00	0,00	0,00	0,00
Izvor 7.6. PRIHODI OD PRODAJE ILI ZAMJENE NEFINACIJSKE IMOVINE	0,00	1.235.150,00	602.000,00	602.000,00	602.000,00	602.000,00	602.000,00
Izvor 9.G. V.P. IZ PRETHODNE GODINE - OPĆI PRIHODI I PRIMICI	110.590,00	127.200,00	0,00	0,00	0,00	0,00	0,00
Izvor 9.H. V.P. IZ PRETHODNE GODINE - PRIH. OD PROD.NEF.IMOVINE	14.169,00	0,00	0,00	0,00	0,00	0,00	0,00
Izvor 9.P. V.P. IZ PRETHODNE GODINE - VLASTITI PRIHODI	13.744,58	0,00	0,00	0,00	0,00	0,00	0,00
Program 1014 REDOVNA DJELATNOST ODSJEKA ZA GOSPODARSTVO	54.429,16	156.795,00	64.295,00	64.295,00	64.295,00	64.295,00	64.295,00
Aktivnost A100001 REDOVNA DJELATNOST ODSJEKA ZA GOSPODARSTVO	54.429,16	156.795,00	64.295,00	64.295,00	64.295,00	64.295,00	64.295,00
Izvor 1.1. PRIHODI OD POREZA	7.600,94	100.855,00	8.355,00	8.355,00	8.355,00	8.355,00	8.355,00
3 Rashodi poslovanja	7.600,94	100.855,00	8.355,00	8.355,00	8.355,00	8.355,00	8.355,00
32 Materijalni rashodi	7.600,94	100.855,00	8.355,00	8.355,00	8.355,00	8.355,00	8.355,00



42 Rashodi za nabavu proizvedene dugotrajne imovine	0,00	483.150,00	0,00	0,00	0,00	0,00
45 Rashodi za dodatna ulaganja na nefinancijskoj imovini	0,00	50.000,00	50.000,00	50.000,00	50.000,00	50.000,00
<b>Izvor 9.P. V.P. IZ PRETHODNE GODINE - VLASTITI PRIHODI</b>	<b>8.750,00</b>	<b>0,00</b>	<b>0,00</b>	<b>0,00</b>	<b>0,00</b>	<b>0,00</b>
4 Rashodi za nabavu nefinancijske imovine	8.750,00	0,00	0,00	0,00	0,00	0,00
42 Rashodi za nabavu proizvedene dugotrajne imovine	8.750,00	0,00	0,00	0,00	0,00	0,00
<b>Aktivnost A100006 RAZVOJ GOSPODARSTVA</b>	<b>343.467,51</b>	<b>248.510,00</b>	<b>393.415,00</b>	<b>393.415,00</b>	<b>393.415,00</b>	<b>393.415,00</b>
<b>Izvor 1.1. PRIHODI OD POREZA</b>	<b>47.308,50</b>	<b>0,00</b>	<b>266.000,00</b>	<b>266.000,00</b>	<b>266.000,00</b>	<b>266.000,00</b>
3 Rashodi poslovanja	42.647,50	0,00	266.000,00	266.000,00	266.000,00	266.000,00
32 Materijalni rashodi	37.127,50	0,00	134.000,00	134.000,00	134.000,00	134.000,00
38 Rashodi za donacije, kazne, naknade šteta i kapitalne pomoći	5.520,00	0,00	132.000,00	132.000,00	132.000,00	132.000,00
4 Rashodi za nabavu nefinancijske imovine	4.661,00	0,00	0,00	0,00	0,00	0,00
41 Rashodi za nabavu proizvedene dugotrajne imovine	4.661,00	0,00	0,00	0,00	0,00	0,00
<b>Izvor 1.5. OSTALI OPĆI PRIHODI I PRIMICI</b>	<b>164.525,03</b>	<b>110.215,00</b>	<b>123.415,00</b>	<b>123.415,00</b>	<b>123.415,00</b>	<b>123.415,00</b>
3 Rashodi poslovanja	138.275,03	110.215,00	123.415,00	123.415,00	123.415,00	123.415,00
32 Materijalni rashodi	6.286,63	10.395,00	10.395,00	10.395,00	10.395,00	10.395,00
35 Subvencije	1.300,00	1.325,00	1.325,00	1.325,00	1.325,00	1.325,00
36 Pomoći dane u inozemstvo i unutar općeg proračuna	0,00	2.000,00	2.000,00	2.000,00	2.000,00	2.000,00
37 Naknade građanima i kućanstvima na temelju osiguranja i druge naknade	37.293,40	27.600,00	40.800,00	40.800,00	40.800,00	40.800,00
38 Rashodi za donacije, kazne, naknade šteta i kapitalne pomoći	93.395,00	68.895,00	68.895,00	68.895,00	68.895,00	68.895,00
4 Rashodi za nabavu nefinancijske imovine	26.250,00	0,00	0,00	0,00	0,00	0,00
42 Rashodi za nabavu proizvedene dugotrajne imovine	26.250,00	0,00	0,00	0,00	0,00	0,00
<b>Izvor 3.4. PRIHODI OD ZAKUPA POLJOPRIVREDNOG ZEMLJIŠTA</b>	<b>6.874,98</b>	<b>0,00</b>	<b>0,00</b>	<b>0,00</b>	<b>0,00</b>	<b>0,00</b>
3 Rashodi poslovanja	6.874,98	0,00	0,00	0,00	0,00	0,00
32 Materijalni rashodi	6.874,98	0,00	0,00	0,00	0,00	0,00
<b>Izvor 4.E. PRIHODI OD ZAKUPA POLJOPRIVREDNOG ZEMLJIŠTA</b>	<b>0,00</b>	<b>11.095,00</b>	<b>4.000,00</b>	<b>4.000,00</b>	<b>4.000,00</b>	<b>4.000,00</b>
3 Rashodi poslovanja	0,00	11.095,00	4.000,00	4.000,00	4.000,00	4.000,00
32 Materijalni rashodi	0,00	11.095,00	4.000,00	4.000,00	4.000,00	4.000,00
<b>Izvor 9.G. V.P. IZ PRETHODNE GODINE - OPĆI PRIHODI I PRIMICI</b>	<b>110.590,00</b>	<b>127.200,00</b>	<b>0,00</b>	<b>0,00</b>	<b>0,00</b>	<b>0,00</b>
3 Rashodi poslovanja	110.590,00	127.200,00	0,00	0,00	0,00	0,00
38 Rashodi za donacije, kazne, naknade šteta i kapitalne pomoći	110.590,00	127.200,00	0,00	0,00	0,00	0,00
<b>Izvor 9.H. V.P. IZ PRETHODNE GODINE - PRIH. OD PROD. NEF. IMOVINE</b>	<b>14.169,00</b>	<b>0,00</b>	<b>0,00</b>	<b>0,00</b>	<b>0,00</b>	<b>0,00</b>
4 Rashodi za nabavu nefinancijske imovine	14.169,00	0,00	0,00	0,00	0,00	0,00
41 Rashodi za nabavu proizvedene dugotrajne imovine	14.169,00	0,00	0,00	0,00	0,00	0,00
<b>Program 1002 RAZVOJ OBRTA, MALOG I SREDNJEG PODUZETNIŠTVA</b>	<b>23.425,00</b>	<b>21.905,00</b>	<b>29.000,00</b>	<b>29.000,00</b>	<b>29.000,00</b>	<b>29.000,00</b>
<b>Aktivnost A100001 POTICANJE RAZVOJA PČELARSTVA</b>	<b>23.425,00</b>	<b>21.905,00</b>	<b>29.000,00</b>	<b>29.000,00</b>	<b>29.000,00</b>	<b>29.000,00</b>
<b>Izvor 3.4. PRIHODI OD ZAKUPA POLJOPRIVREDNOG ZEMLJIŠTA</b>	<b>23.425,00</b>	<b>0,00</b>	<b>0,00</b>	<b>0,00</b>	<b>0,00</b>	<b>0,00</b>
3 Rashodi poslovanja	23.425,00	0,00	0,00	0,00	0,00	0,00
38 Rashodi za donacije, kazne, naknade šteta i kapitalne pomoći	23.425,00	0,00	0,00	0,00	0,00	0,00

Izvor 4.E. PRIHODI OD ZAKUPA POLJOPRIVREDNOG ZEMLJIŠTA	0,00	21.905,00	29.000,00	29.000,00	29.000,00	29.000,00
3 Rashodi poslovanja	0,00	21.905,00	29.000,00	29.000,00	29.000,00	29.000,00
38 Rashodi za donacije, kazne, naknade šteta i kapitalne pomoći	0,00	21.905,00	29.000,00	29.000,00	29.000,00	29.000,00
Program 1006 OLAKŠICE I POTICAJI RAZVOJA GOSPODARSTVA	1.491.178,01	518.000,00	518.000,00	518.000,00	518.000,00	518.000,00
Aktivnost A100001 SUBVENCIONIRANJE OTKUPNE CIJENE ZEMLJIŠTA	1.441.005,90	502.000,00	502.000,00	502.000,00	502.000,00	502.000,00
Izvor 6.1. PRIHODI OD PRODAJE ILI ZAMJENE NEFINANCIJSKE IMOVINE	1.441.005,90	0,00	0,00	0,00	0,00	0,00
3 Rashodi poslovanja	1.441.005,90	0,00	0,00	0,00	0,00	0,00
38 Rashodi za donacije, kazne, naknade šteta i kapitalne pomoći	1.441.005,90	0,00	0,00	0,00	0,00	0,00
Izvor 7.6. PRIHODI OD PRODAJE ILI ZAMJENE NEFINANCIJSKE IMOVINE	0,00	502.000,00	502.000,00	502.000,00	502.000,00	502.000,00
3 Rashodi poslovanja	0,00	502.000,00	502.000,00	502.000,00	502.000,00	502.000,00
38 Rashodi za donacije, kazne, naknade šteta i kapitalne pomoći	0,00	502.000,00	502.000,00	502.000,00	502.000,00	502.000,00
Aktivnost A100003 OSLOBADANJE PLAĆANJA DIJELA KOMUNALNE NAKNADE	50.172,11	16.000,00	16.000,00	16.000,00	16.000,00	16.000,00
Izvor 3.2. PRIHODI ZA ODRŽAVANJE KOMUNALNE INFRASTRUKTURE	50.172,11	0,00	0,00	0,00	0,00	0,00
3 Rashodi poslovanja	50.172,11	0,00	0,00	0,00	0,00	0,00
35 Subvencije	50.172,11	0,00	0,00	0,00	0,00	0,00
Izvor 4.C. PRIHODI ZA ODRŽAVANJE KOMUNALNE INFRASTRUKTURE	0,00	16.000,00	16.000,00	16.000,00	16.000,00	16.000,00
3 Rashodi poslovanja	0,00	16.000,00	16.000,00	16.000,00	16.000,00	16.000,00
35 Subvencije	0,00	16.000,00	16.000,00	16.000,00	16.000,00	16.000,00
Program 1013 PROGRAM TRANSNACIONALNE SURADNJE DUNAVSKE REGIJE 2021.-2027.	42.866,73	77.150,00	58.135,00	0,00	0,00	0,00
Kapitalni projekt K100001 NONA - NEW GOVERNANCE FOR NEW SPACES	42.866,73	77.150,00	58.135,00	0,00	0,00	0,00
Izvor 1.1. PRIHODI OD POREZA	0,00	305,00	305,00	0,00	0,00	0,00
3 Rashodi poslovanja	0,00	305,00	305,00	0,00	0,00	0,00
32 Materijalni rashodi	0,00	305,00	305,00	0,00	0,00	0,00
Izvor 1.5. OSTALI OPĆI PRIHODI I PRIMICI	8.573,36	15.125,00	12.330,00	0,00	0,00	0,00
3 Rashodi poslovanja	8.573,36	15.125,00	12.330,00	0,00	0,00	0,00
31 Rashodi za zaposlene	6.463,09	8.425,00	8.425,00	0,00	0,00	0,00
32 Materijalni rashodi	2.110,27	6.700,00	3.905,00	0,00	0,00	0,00
Izvor 4.3. POMOĆI IZ DRUGIH PRORAČUNA	34.293,37	0,00	0,00	0,00	0,00	0,00
3 Rashodi poslovanja	34.293,37	0,00	0,00	0,00	0,00	0,00
31 Rashodi za zaposlene	25.852,36	0,00	0,00	0,00	0,00	0,00
32 Materijalni rashodi	8.441,01	0,00	0,00	0,00	0,00	0,00
Izvor 5.6.3. EUROPSKI FOND ZA REGIONALNI RAZVOJ	0,00	0,00	45.500,00	0,00	0,00	0,00
3 Rashodi poslovanja	0,00	0,00	45.500,00	0,00	0,00	0,00
31 Rashodi za zaposlene	0,00	0,00	33.700,00	0,00	0,00	0,00
32 Materijalni rashodi	0,00	0,00	11.800,00	0,00	0,00	0,00
Izvor 5.9. POMOĆI IZ DRUGIH PRORAČUNA	0,00	61.720,00	0,00	0,00	0,00	0,00
3 Rashodi poslovanja	0,00	61.720,00	0,00	0,00	0,00	0,00

31 Rashodi za zaposlene	0,00	33.700,00	0,00	0,00	0,00	0,00
32 Materijalni rashodi	0,00	28.020,00	0,00	0,00	0,00	0,00
<b>Program 1015 INTERREG VI-A PROGRAM SURADNJE MAĐARSKA-HRVATSKA 2021.-2027.</b>	<b>0,00</b>	<b>1.000.000,00</b>	<b>250.000,00</b>	<b>50.000,00</b>	<b>50.000,00</b>	<b>50.000,00</b>
<b>Kapitalni projekt K100001 PREKOGRANIČNA SURADNJA - IZGRADNJA VINSKE KUĆE SV.E</b>	<b>0,00</b>	<b>1.000.000,00</b>	<b>250.000,00</b>	<b>50.000,00</b>	<b>50.000,00</b>	<b>50.000,00</b>
Izvor 5.6.3. EUROPSKI FOND ZA REGIONALNI RAZVOJ	0,00	0,00	200.000,00	0,00	0,00	0,00
4 Rashodi za nabavu nefinancijske imovine	0,00	0,00	200.000,00	0,00	0,00	0,00
42 Rashodi za nabavu proizvedene dugotrajne imovine	0,00	0,00	200.000,00	0,00	0,00	0,00
<b>Izvor 5.9. POMOĆI IZ DRUGIH PRORAČUNA</b>	<b>0,00</b>	<b>800.000,00</b>	<b>0,00</b>	<b>0,00</b>	<b>0,00</b>	<b>0,00</b>
4 Rashodi za nabavu nefinancijske imovine	0,00	800.000,00	0,00	0,00	0,00	0,00
42 Rashodi za nabavu proizvedene dugotrajne imovine	0,00	800.000,00	0,00	0,00	0,00	0,00
<b>Izvor 7.6. PRIHODI OD PRODAJE ILI ZAMJENE NEFINANCIJSKE IMOVINE</b>	<b>0,00</b>	<b>200.000,00</b>	<b>50.000,00</b>	<b>50.000,00</b>	<b>50.000,00</b>	<b>50.000,00</b>
4 Rashodi za nabavu nefinancijske imovine	0,00	200.000,00	50.000,00	50.000,00	50.000,00	50.000,00
42 Rashodi za nabavu proizvedene dugotrajne imovine	0,00	200.000,00	50.000,00	50.000,00	50.000,00	50.000,00
<b>Glava 01103 RAZVOJNE AGENCIJE</b>	<b>677.257,05</b>	<b>758.940,00</b>	<b>757.600,00</b>	<b>757.600,00</b>	<b>757.600,00</b>	<b>757.600,00</b>
Izvor 1.1. PRIHODI OD POREZA	672.642,51	751.670,00	750.600,00	750.600,00	750.600,00	750.600,00
Izvor 2.2. VLASTITI PRIHODI PRORAČUNSKOG KORISNIKA	4.614,54	0,00	0,00	0,00	0,00	0,00
Izvor 3.C. VLASTITI PRIHODI PRORAČUNSKOG KORISNIKA	0,00	6.000,00	7.000,00	7.000,00	7.000,00	7.000,00
Izvor 9.3. VLASTITI PRIHODI P. K. - VIŠAK	0,00	1.270,00	0,00	0,00	0,00	0,00
<b>48234 RAZVOJNA AGENCIJA VTA</b>	<b>677.257,05</b>	<b>758.940,00</b>	<b>757.600,00</b>	<b>757.600,00</b>	<b>757.600,00</b>	<b>757.600,00</b>
<b>Program 1000 OPĆI RAZVOJ GOSPODARSTVA</b>	<b>677.257,05</b>	<b>758.940,00</b>	<b>757.600,00</b>	<b>757.600,00</b>	<b>757.600,00</b>	<b>757.600,00</b>
<b>Aktivnost A100004 TEKUĆI RASHODI RAZVOJNE AGENCIJE VTA</b>	<b>677.257,05</b>	<b>758.940,00</b>	<b>757.600,00</b>	<b>757.600,00</b>	<b>757.600,00</b>	<b>757.600,00</b>
<b>Izvor 1.1. PRIHODI OD POREZA</b>	<b>672.642,51</b>	<b>751.670,00</b>	<b>750.600,00</b>	<b>750.600,00</b>	<b>750.600,00</b>	<b>750.600,00</b>
3 Rashodi poslovanja	672.642,51	749.370,00	750.600,00	750.600,00	750.600,00	750.600,00
31 Rashodi za zaposlene	597.546,69	664.400,00	674.800,00	678.700,00	675.700,00	675.700,00
32 Materijalni rashodi	74.234,68	83.870,00	75.800,00	71.900,00	74.900,00	74.900,00
34 Financijski rashodi	861,14	1.100,00	0,00	0,00	0,00	0,00
4 Rashodi za nabavu nefinancijske imovine	0,00	2.300,00	0,00	0,00	0,00	0,00
42 Rashodi za nabavu proizvedene dugotrajne imovine	0,00	2.300,00	0,00	0,00	0,00	0,00
<b>Izvor 2.2. VLASTITI PRIHODI PRORAČUNSKOG KORISNIKA</b>	<b>4.614,54</b>	<b>0,00</b>	<b>0,00</b>	<b>0,00</b>	<b>0,00</b>	<b>0,00</b>
4 Rashodi za nabavu nefinancijske imovine	4.614,54	0,00	0,00	0,00	0,00	0,00
42 Rashodi za nabavu proizvedene dugotrajne imovine	4.614,54	0,00	0,00	0,00	0,00	0,00
<b>Izvor 3.C. VLASTITI PRIHODI PRORAČUNSKOG KORISNIKA</b>	<b>0,00</b>	<b>6.000,00</b>	<b>7.000,00</b>	<b>7.000,00</b>	<b>7.000,00</b>	<b>7.000,00</b>
4 Rashodi za nabavu nefinancijske imovine	0,00	6.000,00	7.000,00	7.000,00	7.000,00	7.000,00
42 Rashodi za nabavu proizvedene dugotrajne imovine	0,00	6.000,00	7.000,00	7.000,00	7.000,00	7.000,00
<b>Izvor 9.3. VLASTITI PRIHODI P. K. - VIŠAK</b>	<b>0,00</b>	<b>1.270,00</b>	<b>0,00</b>	<b>0,00</b>	<b>0,00</b>	<b>0,00</b>
3 Rashodi poslovanja	0,00	1.270,00	0,00	0,00	0,00	0,00
31 Rashodi za zaposlene	0,00	1.270,00	0,00	0,00	0,00	0,00
<b>Glava 01104 ODSJEK ZA PROVEDBU ITU MEHANIZMA - PT</b>	<b>73.764,39</b>	<b>97.300,00</b>	<b>93.000,00</b>	<b>93.000,00</b>	<b>93.000,00</b>	<b>93.000,00</b>

Izvor 1.1. PRIHODI OD POREZA	11.064,68	14.550,00	13.905,00	13.905,00	13.905,00	13.905,00
Izvor 4.3. POMOĆI IZ DRUGIH PRORAČUNA	62.699,71	0,00	0,00	0,00	0,00	0,00
Izvor 5.6.3. EUROPSKI FOND ZA REGIONALNI RAZVOJ	0,00	0,00	79.095,00	79.095,00	79.095,00	79.095,00
Izvor 5.9. POMOĆI IZ DRUGIH PRORAČUNA	0,00	82.750,00	0,00	0,00	0,00	0,00
<b>Program 1015 REDOVNA DJELATNOST ODSJEKA ZA PROVEDBU ITU MEHANIZMA - PT</b>	<b>73.764,39</b>	<b>97.300,00</b>	<b>93.000,00</b>	<b>93.000,00</b>	<b>93.000,00</b>	<b>93.000,00</b>
<b>Aktivnost A100001 REDOVNA DJELATNOST ODSJEKA ZA ITU MEHANIZAM - PT</b>	<b>73.764,39</b>	<b>97.300,00</b>	<b>93.000,00</b>	<b>93.000,00</b>	<b>93.000,00</b>	<b>93.000,00</b>
<b>Izvor 1.1. PRIHODI OD POREZA</b>	<b>11.064,68</b>	<b>14.550,00</b>	<b>13.905,00</b>	<b>13.905,00</b>	<b>13.905,00</b>	<b>13.905,00</b>
3 Rashodi poslovanja	11.064,68	14.475,00	13.830,00	13.830,00	13.830,00	13.830,00
31 Rashodi za zaposlene	10.689,89	11.745,00	11.865,00	11.865,00	11.865,00	11.865,00
32 Materijalni rashodi	374,79	2.730,00	1.965,00	1.965,00	1.965,00	1.965,00
4 Rashodi za nabavu nefinancijske imovine	0,00	75,00	75,00	75,00	75,00	75,00
42 Rashodi za nabavu proizvedene dugotrajne imovine	0,00	75,00	75,00	75,00	75,00	75,00
<b>Izvor 4.3. POMOĆI IZ DRUGIH PRORAČUNA</b>	<b>62.699,71</b>	<b>0,00</b>	<b>0,00</b>	<b>0,00</b>	<b>0,00</b>	<b>0,00</b>
3 Rashodi poslovanja	62.699,71	0,00	0,00	0,00	0,00	0,00
31 Rashodi za zaposlene	60.575,88	0,00	0,00	0,00	0,00	0,00
32 Materijalni rashodi	2.123,83	0,00	0,00	0,00	0,00	0,00
<b>Izvor 5.6.3. EUROPSKI FOND ZA REGIONALNI RAZVOJ</b>	<b>0,00</b>	<b>0,00</b>	<b>79.095,00</b>	<b>79.095,00</b>	<b>79.095,00</b>	<b>79.095,00</b>
3 Rashodi poslovanja	0,00	0,00	78.670,00	78.670,00	78.670,00	78.670,00
31 Rashodi za zaposlene	0,00	0,00	67.235,00	67.235,00	67.235,00	67.235,00
32 Materijalni rashodi	0,00	0,00	11.435,00	11.435,00	11.435,00	11.435,00
4 Rashodi za nabavu nefinancijske imovine	0,00	0,00	425,00	425,00	425,00	425,00
42 Rashodi za nabavu proizvedene dugotrajne imovine	0,00	0,00	425,00	425,00	425,00	425,00
<b>Izvor 5.9. POMOĆI IZ DRUGIH PRORAČUNA</b>	<b>0,00</b>	<b>82.750,00</b>	<b>0,00</b>	<b>0,00</b>	<b>0,00</b>	<b>0,00</b>
3 Rashodi poslovanja	0,00	82.325,00	0,00	0,00	0,00	0,00
31 Rashodi za zaposlene	0,00	66.555,00	0,00	0,00	0,00	0,00
32 Materijalni rashodi	0,00	15.770,00	0,00	0,00	0,00	0,00
4 Rashodi za nabavu nefinancijske imovine	0,00	425,00	0,00	0,00	0,00	0,00
42 Rashodi za nabavu proizvedene dugotrajne imovine	0,00	425,00	0,00	0,00	0,00	0,00
<b>Glava 01105 JAVNE USTANOVE</b>	<b>0,00</b>	<b>51.000,00</b>	<b>318.010,00</b>	<b>318.010,00</b>	<b>318.010,00</b>	<b>318.010,00</b>
<b>Izvor 1.1. PRIHODI OD POREZA</b>	<b>0,00</b>	<b>49.400,00</b>	<b>281.700,00</b>	<b>281.700,00</b>	<b>281.700,00</b>	<b>281.700,00</b>
<b>Izvor 3.C. VLASTITI PRIHODI PRORAČUNSKOG KORISNIKA</b>	<b>0,00</b>	<b>1.300,00</b>	<b>27.850,00</b>	<b>27.850,00</b>	<b>27.850,00</b>	<b>27.850,00</b>
<b>Izvor 4.G. PRIHODI ZA POSEBNE NAMJENE ZA PRORAČUNSKO KORISNIKE</b>	<b>0,00</b>	<b>300,00</b>	<b>8.460,00</b>	<b>8.460,00</b>	<b>8.460,00</b>	<b>8.460,00</b>
<b>54591 JU ZA RAZVOJ TURIZMA I SPORTA GRADA VIROVITICE - SPOT VIROVITICA</b>	<b>0,00</b>	<b>51.000,00</b>	<b>318.010,00</b>	<b>318.010,00</b>	<b>318.010,00</b>	<b>318.010,00</b>
<b>Program 1000 OPĆI RAZVOJ GOSPODARSTVA</b>	<b>0,00</b>	<b>51.000,00</b>	<b>318.010,00</b>	<b>318.010,00</b>	<b>318.010,00</b>	<b>318.010,00</b>
<b>Aktivnost A100007 TEKUĆI RASHODI SPOT-VIROVITICA</b>	<b>0,00</b>	<b>51.000,00</b>	<b>318.010,00</b>	<b>318.010,00</b>	<b>318.010,00</b>	<b>318.010,00</b>
<b>Izvor 1.1. PRIHODI OD POREZA</b>	<b>0,00</b>	<b>49.400,00</b>	<b>281.700,00</b>	<b>281.700,00</b>	<b>281.700,00</b>	<b>281.700,00</b>
3 Rashodi poslovanja	0,00	35.302,00	276.300,00	276.300,00	276.300,00	276.300,00

31 Rashodi za zaposlene	0,00	16.387,00	154.500,00	154.500,00	154.500,00
32 Materijalni rashodi	0,00	18.835,00	121.600,00	121.600,00	121.600,00
34 Financijski rashodi	0,00	80,00	200,00	200,00	200,00
4 Rashodi za nabavu nefinancijske imovine	0,00	14.098,00	5.400,00	5.400,00	5.400,00
42 Rashodi za nabavu proizvedene dugotrajne imovine	0,00	14.098,00	5.400,00	5.400,00	5.400,00
Izvor 3. C. VLASTITI PRIHODI PRORAČUNSKOG KORISNIKA	0,00	1.300,00	27.850,00	27.850,00	27.850,00
3 Rashodi poslovanja	0,00	600,00	12.850,00	12.850,00	12.850,00
32 Materijalni rashodi	0,00	600,00	12.850,00	12.850,00	12.850,00
4 Rashodi za nabavu nefinancijske imovine	0,00	700,00	15.000,00	15.000,00	15.000,00
42 Rashodi za nabavu proizvedene dugotrajne imovine	0,00	700,00	15.000,00	15.000,00	15.000,00
Izvor 4. G. PRIHODI ZA POSEBNE NAMJENE ZA PRORAČUNSKE KORISNIKE	0,00	300,00	8.460,00	8.460,00	8.460,00
4 Rashodi za nabavu nefinancijske imovine	0,00	300,00	8.460,00	8.460,00	8.460,00
42 Rashodi za nabavu proizvedene dugotrajne imovine	0,00	300,00	8.460,00	8.460,00	8.460,00
Razdjel 012 UPRAVNI ODJEL ZA KOMUNALNE POSLOVE I GRADITELJSTVO	64.102,04	153.000,00	0,00	0,00	0,00
Glava 01201 ODSJEK ZA KOMUNALNE POSLOVE	7.777,88	153.000,00	0,00	0,00	0,00
Izvor 1. 1. PRIHODI OD POREZA	4.527,88	0,00	0,00	0,00	0,00
Izvor 4. C. PRIHODI ZA ODRŽAVANJE KOMUNALNE INFRASTRUKTURE	0,00	153.000,00	0,00	0,00	0,00
Izvor 6. 1. PRIHODI OD PRODAJE ILI ZAMJENE NEFINANCIJSKE IMOVINE	3.250,00	0,00	0,00	0,00	0,00
Program 1006 REDOVNA DJELATNOST UO ZA KOMUNALNE POSLOVE I GRADITELJSTVO	0,00	153.000,00	0,00	0,00	0,00
Aktivnost A100004 OSTALI KOMUNALNI POSLOVI	0,00	153.000,00	0,00	0,00	0,00
Izvor 4. C. PRIHODI ZA ODRŽAVANJE KOMUNALNE INFRASTRUKTURE	0,00	153.000,00	0,00	0,00	0,00
3 Rashodi poslovanja	0,00	153.000,00	0,00	0,00	0,00
32 Materijalni rashodi	0,00	153.000,00	0,00	0,00	0,00
Program 1000 DOKUMENTACIJA PROSTORNOG UREĐENJA	7.777,88	0,00	0,00	0,00	0,00
Kapitalni projekt K100001 PROSTORNO PLANIRANJE	7.777,88	0,00	0,00	0,00	0,00
Izvor 1. 1. PRIHODI OD POREZA	4.527,88	0,00	0,00	0,00	0,00
3 Rashodi poslovanja	4.527,88	0,00	0,00	0,00	0,00
32 Materijalni rashodi	4.527,88	0,00	0,00	0,00	0,00
Izvor 6. 1. PRIHODI OD PRODAJE ILI ZAMJENE NEFINANCIJSKE IMOVINE	3.250,00	0,00	0,00	0,00	0,00
4 Rashodi za nabavu nefinancijske imovine	3.250,00	0,00	0,00	0,00	0,00
41 Rashodi za nabavu proizvedene dugotrajne imovine	3.250,00	0,00	0,00	0,00	0,00
Glava 01202 ODSJEK ZA GRADITELJSTVO I INVESTICIJE	56.324,16	0,00	0,00	0,00	0,00
Izvor 1. 1. PRIHODI OD POREZA	56.324,16	0,00	0,00	0,00	0,00
Program 1016 REDOVNA DJELATNOST ODSJEKA ZA IMOVINSKO-PRAVNE POSLOVE	17.698,20	0,00	0,00	0,00	0,00
Aktivnost A100001 REDOVNA DJELATNOST ODSJEKA ZA IMOVINSKO-PRAVNE POSLOVE	17.698,20	0,00	0,00	0,00	0,00
Izvor 1. 1. PRIHODI OD POREZA	17.698,20	0,00	0,00	0,00	0,00
3 Rashodi poslovanja	17.698,20	0,00	0,00	0,00	0,00

32 Materijalni rashodi	17.698,20	0,00	0,00	0,00	0,00	0,00	0,00
Program 1000 IMOVINSKO- PRAVNI POSLOVI	38.625,96	0,00	0,00	0,00	0,00	0,00	0,00
Aktivnost A100001 GEODETSKO KATAstarske USLUGE	29.244,33	0,00	0,00	0,00	0,00	0,00	0,00
Izvor 1.1. PRIHODI OD POREZA	29.244,33	0,00	0,00	0,00	0,00	0,00	0,00
3 Rashodi poslovanja	29.244,33	0,00	0,00	0,00	0,00	0,00	0,00
32 Materijalni rashodi	29.244,33	0,00	0,00	0,00	0,00	0,00	0,00
Aktivnost A100005 SUDSKI POSTUPCI	9.381,63	0,00	0,00	0,00	0,00	0,00	0,00
Izvor 1.1. PRIHODI OD POREZA	9.381,63	0,00	0,00	0,00	0,00	0,00	0,00
3 Rashodi poslovanja	9.381,63	0,00	0,00	0,00	0,00	0,00	0,00
32 Materijalni rashodi	9.381,63	0,00	0,00	0,00	0,00	0,00	0,00
<b>Razdjel 013 UPRAVNI ODJEL ZA PROSTORNO UREĐENJE, GRADNJU I IMOVINSKO-PRAVI</b>	<b>0,00</b>	<b>320.021,00</b>	<b>278.063,00</b>	<b>90.063,00</b>	<b>90.063,00</b>	<b>90.063,00</b>	<b>90.063,00</b>
<b>Glava 01301 ODSJEK ZA PROSTORNO UREĐENJE I GRADNJU</b>	<b>0,00</b>	<b>242.850,00</b>	<b>205.892,00</b>	<b>17.892,00</b>	<b>17.892,00</b>	<b>17.892,00</b>	<b>17.892,00</b>
Izvor 1.1. PRIHODI OD POREZA	0,00	4.392,00	4.392,00	4.392,00	4.392,00	4.392,00	4.392,00
Izvor 4.1. NAKNADA ZA LEGALIZACIJU ZGRADA	0,00	3.500,00	3.500,00	3.500,00	3.500,00	3.500,00	3.500,00
Izvor 5.8.1. MEHANIZAM ZA OPORAVAK I OTPORNOST-BESPOVRATNA SREDSTVA	0,00	0,00	188.000,00	0,00	0,00	0,00	0,00
Izvor 5.9. POMOĆI IZ DRUGIH PRORAČUNA	0,00	200.000,00	0,00	0,00	0,00	0,00	0,00
Izvor 7.6. PRIHODI OD PRODAJE ILI ZAMJENE NEFINANCIJSKE IMOVINE	0,00	31.850,00	10.000,00	10.000,00	10.000,00	10.000,00	10.000,00
Izvor 9.1. V.P. IZ PRETHODNE GODINE - LEGALIZACIJA	0,00	3.108,00	0,00	0,00	0,00	0,00	0,00
Program 1000 DOKUMENTACIJA PROSTORNOG UREĐENJA	0,00	242.850,00	205.892,00	17.892,00	17.892,00	17.892,00	17.892,00
Kapitalni projekt K100001 PROSTORNO PLANIRANJE	0,00	242.850,00	205.892,00	17.892,00	17.892,00	17.892,00	17.892,00
Izvor 1.1. PRIHODI OD POREZA	0,00	4.392,00	4.392,00	4.392,00	4.392,00	4.392,00	4.392,00
3 Rashodi poslovanja	0,00	4.392,00	4.392,00	4.392,00	4.392,00	4.392,00	4.392,00
32 Materijalni rashodi	0,00	4.392,00	4.392,00	4.392,00	4.392,00	4.392,00	4.392,00
Izvor 4.1. NAKNADA ZA LEGALIZACIJU ZGRADA	0,00	3.500,00	3.500,00	3.500,00	3.500,00	3.500,00	3.500,00
3 Rashodi poslovanja	0,00	3.500,00	3.500,00	3.500,00	3.500,00	3.500,00	3.500,00
32 Materijalni rashodi	0,00	3.500,00	3.500,00	3.500,00	3.500,00	3.500,00	3.500,00
Izvor 5.8.1 MEHANIZAM ZA OPORAVAK I OTPORNOST-BESPOVRATNA SREDSTVA	0,00	0,00	188.000,00	0,00	0,00	0,00	0,00
3 Rashodi poslovanja	0,00	0,00	188.000,00	0,00	0,00	0,00	0,00
32 Materijalni rashodi	0,00	0,00	188.000,00	0,00	0,00	0,00	0,00
Izvor 5.9. POMOĆI IZ DRUGIH PRORAČUNA	0,00	200.000,00	0,00	0,00	0,00	0,00	0,00
3 Rashodi poslovanja	0,00	200.000,00	0,00	0,00	0,00	0,00	0,00
32 Materijalni rashodi	0,00	200.000,00	0,00	0,00	0,00	0,00	0,00
Izvor 7.6. PRIHODI OD PRODAJE ILI ZAMJENE NEFINANCIJSKE IMOVINE	0,00	31.850,00	10.000,00	10.000,00	10.000,00	10.000,00	10.000,00
4 Rashodi za nabavu nefinancijske imovine	0,00	31.850,00	10.000,00	10.000,00	10.000,00	10.000,00	10.000,00
41 Rashodi za nabavu proizvedene dugotrajne imovine	0,00	31.850,00	10.000,00	10.000,00	10.000,00	10.000,00	10.000,00
Izvor 9.1. V.P. IZ PRETHODNE GODINE - LEGALIZACIJA	0,00	3.108,00	0,00	0,00	0,00	0,00	0,00
3 Rashodi poslovanja	0,00	3.108,00	0,00	0,00	0,00	0,00	0,00
32 Materijalni rashodi	0,00	3.108,00	0,00	0,00	0,00	0,00	0,00

Glava 01302 ODSJEK ZA IMOVINSKO-PRAVNE POSLOVE	0,00	77.171,00	72.171,00	72.171,00	72.171,00
Izvor 1.1. PRIHODI OD POREZA	0,00	69.171,00	64.171,00	64.171,00	64.171,00
Izvor 7.6. PRIHODI OD PRODAJE ILI ZAMJENE NEFINANCIJSKE IMOVINE	0,00	8.000,00	8.000,00	8.000,00	8.000,00
Program 1016 REDOVNA DJELATNOST ODSJEKA ZA IMOVINSKO-PRAVNE POSLOVE	0,00	29.871,00	29.871,00	29.871,00	29.871,00
Aktivnost A100001 REDOVNA DJELATNOST ODSJEKA ZA IMOVINSKO-PRAVNE POSLOVE	0,00	29.871,00	29.871,00	29.871,00	29.871,00
Izvor 1.1. PRIHODI OD POREZA	0,00	29.871,00	29.871,00	29.871,00	29.871,00
3 Rashodi poslovanja	0,00	29.871,00	29.871,00	29.871,00	29.871,00
32 Materijalni rashodi	0,00	29.871,00	29.871,00	29.871,00	29.871,00
Program 1000 IMOVINSKO- PRAVNI POSLOVI	0,00	47.300,00	42.300,00	42.300,00	42.300,00
Aktivnost A100001 GEODETSKO KATASTARSKE USLUGE	0,00	15.000,00	10.000,00	10.000,00	10.000,00
Izvor 1.1. PRIHODI OD POREZA	0,00	15.000,00	10.000,00	10.000,00	10.000,00
3 Rashodi poslovanja	0,00	15.000,00	10.000,00	10.000,00	10.000,00
32 Materijalni rashodi	0,00	15.000,00	10.000,00	10.000,00	10.000,00
Aktivnost A100004 NASLJEDIVANJE IMOVINE	0,00	3.000,00	3.000,00	3.000,00	3.000,00
Izvor 1.1. PRIHODI OD POREZA	0,00	3.000,00	3.000,00	3.000,00	3.000,00
3 Rashodi poslovanja	0,00	3.000,00	3.000,00	3.000,00	3.000,00
32 Materijalni rashodi	0,00	3.000,00	3.000,00	3.000,00	3.000,00
Aktivnost A100005 SUDSKI POSTUPCI	0,00	12.000,00	12.000,00	12.000,00	12.000,00
Izvor 1.1. PRIHODI OD POREZA	0,00	12.000,00	12.000,00	12.000,00	12.000,00
3 Rashodi poslovanja	0,00	12.000,00	12.000,00	12.000,00	12.000,00
32 Materijalni rashodi	0,00	12.000,00	12.000,00	12.000,00	12.000,00
Kapitalni projekt K100001 KATASTARSKA IZMJERA ZEMLJIŠTA I REAMBULACIJA	0,00	17.300,00	17.300,00	17.300,00	17.300,00
Izvor 1.1. PRIHODI OD POREZA	0,00	9.300,00	9.300,00	9.300,00	9.300,00
3 Rashodi poslovanja	0,00	9.300,00	9.300,00	9.300,00	9.300,00
36 Pomoći dane u inozemstvo i unutar općeg proračuna	0,00	9.300,00	9.300,00	9.300,00	9.300,00
Izvor 7.6. PRIHODI OD PRODAJE ILI ZAMJENE NEFINANCIJSKE IMOVINE	0,00	8.000,00	8.000,00	8.000,00	8.000,00
4 Rashodi za nabavu nefinancijske imovine	0,00	8.000,00	8.000,00	8.000,00	8.000,00
41 Rashodi za nabavu proizvedene dugotrajne imovine	0,00	8.000,00	8.000,00	8.000,00	8.000,00

### III. OBRAZLOŽENJE

Obrazloženje čini sastavni dio Proračuna, a sastoji se od obrazloženja općeg dijela Proračuna koji sadrži obrazloženje prihoda i rashoda, primitaka i izdataka i obrazloženja posebnog dijela Proračuna Grada Virovitice koje sadrži obrazloženje programa koje se daje kroz obrazloženje aktivnosti i projekata zajedno s ciljevima i pokazateljima uspješnosti.

#### Članak 9.

Opći i posebni dio Proračuna Grada Virovitice za 2026. godinu i projekcije za 2027. i 2028. godinu objavit će se u "Službenom vjesniku Grada Virovitice", a stupa na snagu 1.

KLASA: 400-06/25-01/04

URBROJ: 2189-1-02-01/02-25-3

U Virovitici, 25. studeni 2025. godine

GRADSKO VIJEĆE GRADA VIROVITICE

**Predsjednica:**  
**Ivančica Fett Škvarić, prof.,v.r.**

Na temelju članka 18. Zakona o proračunu („Narodne novine”, broj 144/21) i članka 29. Statuta Grada Virovitice („Službeni vjesnik Grada Virovitice”, broj 1/21 i 3/25), Gradsko Vijeće Grada Virovitice na 5. sjednici održanoj dana 25. studenog 2025. godine donosi

### **O D L U K U**

#### **O IZVRŠAVANJU PRORAČUNA GRADA VIROVITICE ZA 2026. GODINU**

#### Članak 1.

Ovom se odlukom uređuje struktura Proračuna Grada Virovitice za 2026. godinu ( u daljnjem tekstu: Proračun), njegovo izvršavanje, upravljanje financijskom i nefinancijskom dugotrajnom imovinom, zaduživanje Grada i davanje jamstava za zaduženje pravnim osobama i ustanovama kojima je Grad većinski vlasnik ili osnivač, prava i obveze korisnika proračunskih sredstava, gradonačelnika i čelnika proračunskih korisnika, te druga pitanja u izvršavanju Proračuna.

U izvršavanju Proračuna primjenjuju se odredbe Zakona o proračunu, Zakona o financiranju jedinica

lokalne i područne (regionalne) samouprave, Zakona o sustavu unutarnjih kontrola u javnom sektoru, te Statuta Grada Virovitice.

#### Članak 2.

Proračun se sastoji od općeg i posebnog dijela te obrazloženja.

Opći dio proračuna čini sažetak Računa prihoda i rashoda i sažetak Računa financiranja, Račun prihoda i rashoda i Račun financiranja, preneseni višak ili preneseni manjak prihoda nad rashodima, te višegodišnji plan uravnoteženja, ukoliko JLP(R)S ne može preneseni višak/manjak u cijelosti iskoristiti ili podmiriti u jednoj proračunskoj godini.

Posebni dio proračuna sastoji se od plana rashoda i izdataka jedinice lokalne i područne (regionalne) samouprave i njihovih proračunskih korisnika iskazanih po organizacijskoj klasifikaciji, izvorima financiranja i ekonomskoj klasifikaciji, raspoređenih u programe koji se sastoje od aktivnosti i projekata.

Obrazloženje proračuna sastoji se od obrazloženja općeg dijela proračuna i obrazloženja posebnog dijela proračuna.

#### Članak 3.

Nakon donošenja Proračuna, nadležno upravno tijelo Grada Virovitice obvezno je izvijestiti o odobrenim sredstvima one proračunske korisnike koji su u njegovom razdjelu proračuna.

#### Članak 4.

Proračunski korisnici i upravna tijela grada odgovorni su za potpunu i pravodobnu naplatu prihoda i primitaka iz svoje nadležnosti, za njihovu uplatu u Proračun i za izvršavanje svih rashoda i izdataka u skladu s namjenama.

Prihodi Proračuna ubiru se i uplaćuju u Proračun u skladu sa zakonom ili drugim propisima. Stvarna naplata prihoda nije ograničena procjenom prihoda u Proračunu.

Namjenski prihodi su doprinosi, pomoći, donacije, prihodi za posebne namjene, prihodi od prodaje ili zamjene nefinancijske imovine i naknada s naslova osiguranja te namjenski primici su primici od financijske imovine i zaduživanja čija je namjena utvrđena propisom i/ili ugovorom.

Vlastiti prihodi jesu prihodi koje proračunski korisnici ostvaruju od obavljanja poslova na tržištu i u tržišnim uvjetima, a koje poslove mogu obavljati i drugi subjekti izvan općeg proračuna. Uplaćuju se u proračun i njegov su sastavni dio.

Uspostavom gradske riznice vijeće manjinske samouprave izuzeto je od obveze uplate u Proračun namjenskih prihoda, ali su dužni izvještavati Grad Viroviticu o primljenim namjenskim sredstvima te tromjesečno podnositi izvješće o trošenju sredstava.

Namjenski prihodi i primici koji nisu iskorišteni u prethodnoj godini prenose se u Proračun za tekuću proračunsku godinu.

Ako su namjenski prihodi i primici te vlastiti prihodi uplaćeni iznad iznosa utvrđenih Proračunom, mogu se izvršavati u visini uplaćenih odnosno prenesenih sredstava.

Naplaćeni i preneseni, a neplanirani namjenski prihodi i primici te vlastiti prihodi mogu se koristiti prema naknadno utvrđenim aktivnostima i/ili projektima u Proračunu uz prethodnu suglasnost upravnog tijela za financije.

Vlastiti prihodi proračunskih korisnika koji nisu iskorišteni u prethodnoj godini prenose se u Proračun za tekuću proračunsku godinu.

Proračunski korisnici su dužni pridržavati se uputa Upravnog tijela za financije o postupku obračunavanja prihoda iz svoje nadležnosti u smislu pravilnog načina uplaćivanja prihoda u gradski proračun.

#### Članak 5.

Sredstva se u Proračunu osiguravaju korisnicima koji su u njegovom Posebnom dijelu određeni za nositelje sredstava na pojedinim pozicijama. Iznos ukupnih izdataka ne smije biti veći od iznosa predviđenih proračunom, osim u slučajevima propisanim ovom odlukom.

Proračunski korisnici mogu preuzeti obveze na teret Proračuna samo za namjene i do visine utvrđene Proračunom, osim ako su namjenski prihodi i primici te vlastiti prihodi uplaćeni u nižem opsegu nego što je planirano Proračunom, korisnik tada može preuzeti i plaćati obveze samo u visini stvarno uplaćenih sredstava.

Proračunski korisnici mogu preuzeti obveze po ugovorima koji zahtijevaju plaćanje u sljedećim godinama, neovisno o izvoru financiranja, samo uz suglasnost gradonačelnika, te ih moraju uključiti u financijski plan u godini u kojoj obveza dopijeva.

Obveze po investicijskim projektima mogu se preuzeti tek po provedenom stručnom vrednovanju i ocijenjenoj opravdanosti i učinkovitosti investicijskog projekta. Priprema, ocjena i izvedba investicijskih projekata vršit će se sukladno metodologiji uredbe Vlade.

Investicijski projekti u smislu ovog članka obuhvaćaju ulaganja u povećanje i očuvanje vrijednosti imovine, ulaganja u zemljišta, građevine, opremu i

drugu dugotrajnu materijalnu i nematerijalnu imovinu, uključujući ulaganja u izobrazbu i osposobljavanje, razvoj novih tehnologija, poboljšanja kvalitete života i druga ulaganja iz kojih će se ostvariti koristi.

Korisnici su obvezni za svako zasnivanje radnog odnosa tražiti prethodnu suglasnost osnivača ako se sredstva za plaće i materijalne rashode osiguravaju iz gradskog proračuna.

#### Članak 6.

Svaki rashod i izdatak iz proračuna mora se temeljiti na vjerodostojnoj knjigovodstvenoj ispravi kojom se dokazuje obveza plaćanja.

Odgovorna osoba proračunskog korisnika mora prije upućivanja zahtjeva za isplatom sredstava provjeriti i potpisati pravni temelj i visinu obveze koja proizlazi iz knjigovodstvene isprave.

Isplata sredstava vrši se na osnovu autoriziranog zahtjeva ovlaštene osobe nadležnog upravnog tijela, a temeljem zahtjeva korisnika proračuna.

#### Članak 7.

Gradonačelnik može donijeti odluku o preraspodjeli sredstava za rashode poslovanja i za nabavu nefinancijske imovine u okviru u Proračunu planiranih sredstava za rashode najviše do 5% na proračunskoj stavci koja se umanjuje.

Proračunski korisnik uz zahtjev za preraspodjelom sredstava koja se može izvršiti najviše do 5% nadležnom upravnom tijelu mora priložiti odgovarajuću dokumentaciju na temelju koje se daju na uvid razlozi potrebe za dodatnim sredstvima na proračunskoj stavci koja se povećava, odnosno razlozi za smanjenje odobrenih proračunskih stavki.

Iznimno, preraspodjela sredstava može se izvršiti najviše do 15% ako se time osigurava povećanje sredstava nacionalnog učešća planiranih u proračunu za financiranje projekata koji se sufinanciraju iz sredstava Europske unije, ako to odobri gradonačelnik.

Proračunska sredstva ne mogu se preraspodijeliti između Računa prihoda i rashoda i Računa financiranja.

Gradonačelnik će o izvršenoj preraspodjeli sredstava izvijestiti predstavničko tijelo u polugodišnjem i godišnjem izvještaju o izvršenju proračuna.

Ako tijekom proračunske godine dođe do znatnije neusklađenosti planiranih prihoda i izdataka, predložiti će se Gradskom vijeću da se donesu izmjene i dopune važećeg Proračuna.

### Članak 8.

Gradonačelnik i čelnik proračunskog korisnika odgovorni su za:

- planiranje i izvršavanje svog dijela proračuna odnosno financijskog plana,
- naplatu prihoda i primitaka iz svog dijela nadležnosti, njihovo uplaćivanje u proračun i evidentiranje u proračunu,
- preuzimanje obveza, verifikaciju obveza, izdavanje naloga za plaćanje na teret sredstava tijela koje vodi i utvrđuje prava naplate, te za izdavanje naloga za naplatu u korist sredstava tijela koje vodi,
- zakonitost, svrhovitost, učinkovitost, ekonomičnost i djelotvornost u raspolaganju sredstvima tijela koje vodi.

Gradonačelnik i čelnik proračunskog korisnika može, za obavljanje poslova iz stavka 1. ovog članka, ovlastiti druge osobe posebnom odlukom u skladu s aktima o unutarnjem ustrojstvu. Prenošenjem ovlasti prenosi se i odgovornost, čime se ne isključuje odgovornost čelnika.

Rukovoditelji ustrojstvenih jedinica Grada Virovitice i proračunskih korisnika odgovorni su za:

- utvrđivanje poslovnih ciljeva iz njihove nadležnosti koji moraju biti u skladu s ciljevima i sredstvima institucije,
- utvrđivanje pokazatelja uspješnosti na temelju kojih se omogućava izvještavanje o postignutim rezultatima i učincima,
- realizaciju poslovnih ciljeva u skladu sa strateškim i drugim planovima te programima, odobrenim proračunom odnosno financijskim planom i u skladu sa zakonima i drugim propisima,
- upravljanje rizicima koji mogu utjecati na ostvarenje poslovnih ciljeva,
- pravilno, etično, ekonomično i djelotvorno upravljanje sredstvima u skladu s prenesenim ovlastima i odgovornostima,
- praćenje i vrednovanje postignutih rezultata.

Upravno tijelo nadležno za financije izvršava Proračun i o tome izvještava izvršno tijelo, a ono je dužno izvijestiti o izvršenju Proračuna u zakonskom roku svoje predstavničko tijelo.

U slučaju da se sredstva koriste suprotno Proračunu i propisima, gradonačelnik može obustaviti izvršavanje dodijeljenih sredstava.

### Članak 9.

Za neplanirane ili nedovoljno planirane izdatke koristit će se sredstva proračunske zalihe od ukupno 26.545,00 eura, a kojima raspolaže Gradonačelnik Grada Virovitice.

O korištenju sredstava proračunske zalihe upravno tijelo nadležno za financije izvještuje gradonačelnika, a on izvještava predstavničko tijelo u polugodišnjem i godišnjem izvještaju o izvršenju proračuna.

### Članak 10.

Po proteku svakog kvartala proračunski korisnici koji ne iskoriste sva povučena sredstva dužni su ih iskazati kao obvezu za povrat u gradski proračun.

Sredstva dobivena iz Proračuna koja proračunski korisnik u tekućoj godini nije iskoristio, a niti je u bilanci na 31. prosinca tekuće godine iskazao obvezu za rashode po kojima su sredstva povučena iz proračuna, moraju se vratiti u gradski proračun do 10. veljače iduće godine.

### Članak 11.

Plaćanje predujma moguće je samo iznimno i to na temelju prethodne suglasnosti gradonačelnika.

Iznimno bez suglasnosti iz stavka 1. ovog članka mogu se plaćati objave u službenom glasilu Republike Hrvatske, godišnja pretplata na stručnu literaturu i ostale isplate do maksimalnog pojedinačnog iznosa od 2.500,00 eura.

### Članak 12.

Proračunskim korisnicima kojima je osnivač Grad Virovitica utvrđuje se blagajnički maksimum u iznosu od 1.327,22 eura. Proračunskim korisnicima Grada Virovitice, navedenim u Registru proračunskih i izvanproračunskih korisnika, utvrđuje se maksimalni dnevni iznos od 2.654,45 eura za poslovanje putem poslovnih kartica.

### Članak 13.

Pogrešno ili više uplaćeni prihodi u Proračun vraćaju se na teret istih sredstava a po osnovu pisanog zahtjeva uplatitelja.

Ako se naknadno utvrdi da je isplata iz Proračuna izvršena nezakonito ili neopravdano, proračunski korisnik mora odmah zahtijevati povrat sredstava u Proračun.

### Članak 14.

Slobodnim novčanim sredstvima Proračuna upravlja gradonačelnik, odnosno gradsko vijeće sukladno zakonu i statutu i može ih ulagati u banke i vrijednosne papire poštujući načela sigurnosti, likvidnosti i isplativosti ulaganja. Novčana sredstva ne smiju se

ulagati u dionice i udjele trgovačkih društava kojima Grad Virovitica nije osnivač.

### Članak 15.

Gradonačelnik odlučuje o stjecanju i otuđivanju nekretnina i pokretnina, te raspolaganju ostalom imovinom Grada Virovitice čija pojedinačna vrijednost ne prelazi 0,5% iznosa prihoda bez primitaka ostvarenih u godini koja prethodi godini u kojoj se odlučuje o stjecanju i otuđivanju nekretnina i pokretnina, odnosno raspolaganju ostalom imovinom, a najviše do 132.722,80 eura, ako je stjecanje i otuđivanje te raspolaganje ostalom imovinom planirano u proračunu i provedeno u skladu sa zakonskim propisima.

O stjecanju i otuđivanju nekretnina i pokretnina te raspolaganju ostalom imovinom većom od vrijednosti utvrđenih stavkom 1. ovog članka odlučuje gradsko vijeće.

Upravno tijelo nadležno za financije informirat će izvršno i predstavničko tijelo koliko iznosi 0,5% prihoda bez primitaka ostvarenih u godini koja prethodi godini u kojoj se odlučuje o stjecanju i otuđivanju pokretnina i nekretnina.

### Članak 16.

Nefinancijska dugotrajna imovina može se stjecati samo u opsegu potrebnom za ispunjavanje zadaća grada i proračunskih korisnika.

Sredstva od prodaje i zamjene nefinancijske imovine i od naknade štete s osnova osiguranja, mogu se koristiti za kapitalne rashode, za ulaganja u dionice i udjele trgovačkih društava, te za otplate glavnice na temelju dugoročnih zaduživanja.

Kapitalni rashodi u smislu ovog članka su rashodi za nabavu nefinancijske imovine, rashodi za održavanje nefinancijske imovine, kapitalne pomoći koje se daju trgovačkim društvima u kojima Grad Virovitica ima odlučujući utjecaj na upravljanje za nabavu nefinancijske imovine i dodatna ulaganja u nefinancijsku imovinu.

Čelnik proračunskog korisnika mora upravljati imovinom pažnjom dobrog gospodara i voditi popis o toj imovini sukladan zakonima.

### Članak 17.

Ako se prihodi i primici Proračuna ne naplaćuju u planiranim svotama i dinamici tijekom proračunske godine, prednost u izvršavanju proračuna imaju izdaci za otplate glavnice primljenih kredita, kamate za primljene kredite i rashodi za redovnu djelatnost.

### Članak 18.

Tekuće otplate glavnice duga, iskazane u Računu financiranja, te pripadajuće kamate imaju u izvršavanju Proračuna prednost pred svim ostalim izdacima.

Grad Virovitica može se dugoročno zadužiti sukladno Zakonu o proračunu.

Grad Virovitica dužan je ugovore sklopljene sukladno stavku 2. ovog članka dostaviti Ministarstvu financija u roku od 8 dana od dana sklapanja.

Trgovačka društva u većinskom vlasništvu Grada Virovitice kao i ustanove kojih je osnivač Grad Virovitica ne mogu se dugoročno zaduživati bez odluke gradskog vijeća kojom im se odobrava zaduživanje.

Grad Virovitica dužan je izvijestiti Ministarstvo financija u roku od 8 dana od dane suglasnosti i sklopljenom ugovoru o zaduživanju pravnih osoba i ustanova iz stavka 4. ovog članka u roku od 8 dana od dana sklapanja.

Grad Virovitica može se kratkoročno zadužiti najduže do 12 mjeseci za premošćivanje jaza nastalog zbog različite dinamike priljeva sredstava i dospijuća obveza.

U 2026. godini Grad Virovitica može se kratkoročno zadužiti do iznosa od 3.950.000,00 eura.

U 2026. godini Grad Virovitica može se dugoročno zadužiti novim kreditima do iznosa 11.131.330,00 eura.

U 2027. Grad Virovitica može se dugoročno zadužiti novim kreditima do iznosa od 2.717.697,00 eura.

Očekivani iznos duga glavnice po osnovi ugovorenih kredita i zajmova Grada Virovitice na kraju 2026. godine planira se u iznosu 3.680.208,71 eura i duga glavnice po osnovi novih kredita 13.221.260 eura, što ukupno čini iznos od 16.901.468,71 očekivanog iznosa ukupnog duga po osnovi kredita i zajmova na kraju 2026. godine. Očekivani dug glavnice po osnovi ugovorenih kredita i zajmova proračunskih korisnika na kraju 2026. godine iznosi 1.729.479,55 eura.

### Članak 19.

Grad Virovitica može davati jamstva trgovačkim društvima u većinskom vlasništvu Grada Virovitice i ustanovama kojih je Grad osnivač do visine utvrđene posebnim zakonom.

Za izdana jamstva Grad Virovitica zaračunava godišnje proviziju od 0,5% od ukupne vrijednosti izdanog jamstva. Provizija se obračunava za svaku godinu izdanog jamstva. Prava i obveze između Grada Virovitice kao izdavatelja jamstva i korisnika

kredita za čije je osiguranje otplate kredita Grad izdao jamstvo, uredit će se posebnim ugovorom.

Ako su za ispunjenje obveza iz ugovora o kreditu, za koje je Grad Virovitica dao jamstvo, korištena proračunska sredstva, gradonačelnik pokreće postupak za naplatu regresnog zahtjeva od glavnog dužnika umjesto kojeg je plaćena obveza.

Odluku o davanju jamstva donosi gradsko vijeće, a prije davanja jamstva potrebno je ishoditi suglasnost ministra financija. Grad Virovitica dužan je obavijestiti Ministarstvo financija o sklopljenim ugovorima o jamstvima u roku od 8 dana od dana sklapanja.

Očekivani iznos ukupnog duga glavnice po osnovi danih jamstava Grada iz prethodnih godina na kraju 2026. godine iznosit će 1.980.904,69 eura.

### Članak 20.

Udjele u kapitalu trgovačkih društava Grad Virovitica može stjecati: pretvaranjem potraživanja po osnovi neplaćenih poreza, doprinosa i drugih obveznih davanja dužnika, pretvaranjem potraživanja s osnova danih zajmova i plaćenih jamstava; ulaganjem pokretnina i nekretnina, osim nekretnina koje se koriste za obavljanje javnih službi, te zamjenom dionica i udjela.

### Članak 21.

Gradonačelnik može na temelju zahtjeva pravne ili fizičke osobe, te mišljenja upravnog tijela nadležnog za razrez i naplatu pojedine vrste proračunskog prihoda, a sukladno Uredbi Vlade; prodati, otpisati ili djelomično otpisati potraživanje; te odobriti odgodu plaćanja duga ili odobriti obročnu otplatu duga po zahtjevu dužnika, uz primjereno osiguranje i kamate.

### Članak 22.

Grad Virovitica ima pravo kontrole nad financijskim, materijalnim i računovodstvenim poslovanjem svog proračunskog korisnika. Proračunski korisnici su obvezni dati sve potrebite podatke, isprave i izvješća koja se od njih zatraže.

Ako se prilikom kontrole utvrdi da su sredstva bila upotrijebljena protivno zakonu i Proračunu, poduzet će se mjere da se nadoknade tako utrošena sredstva ili će se privremeno obustaviti isplata sredstava na poziciji s koje su sredstva bila nenamjenski utrošena.

### Članak 23.

Proračunski korisnici obvezni su izraditi financijske planove, financijska izvješća, polugodišnje

i godišnje obračune, te ih dostaviti Gradu Virovitici sukladno zakonima, podzakonskim aktima te drugim propisima i aktima Grada Virovitice.

Pravne osobe u kojima Grad Virovitica ima najmanje 25% udjela u kapitalu obvezne su najkasnije u roku od 9 mjeseci nakon isteka poslovne godine, a najmanje 30 dana prije objave poziva za sjednicu skupštine, dostaviti gradonačelniku dnevni red sjednice skupštine te podnijeti sve revizijske izvještaje i izvještaje nadzornih tijela za proteklu poslovnu godinu, ako ih ne sadrži dnevni red skupštine.

Svi korisnici gradskih proračunskih sredstava obvezni su Gradu Virovitici dostaviti izvješća o utrošenim sredstvima sukladno zakonima i drugim propisima.

### Članak 24.

Ova odluka objavit će se u „Službenom vjesniku Grada Virovitice“, a stupa na snagu 1. siječnja 2026. godine.

KLASA: 400-06/25-01/05

URBROJ: 2189-1-02-01/02-25-3

Virovitica, 25. studeni 2025.

GRADSKO VIJEĆE GRADA VIROVITICE

**Predsjednica  
Ivančica Fett Škvarić, prof.,v.r.**

Na temelju članka 67. Zakona o komunalnom gospodarstvu (“Narodne novine” broj 68/18, 110/18, 32/20 i 145/24) i članka 29. Statuta Grada Virovitice (“Službeni vjesnik Grada Virovitice” broj 1/21 i 03/25), Gradsko vijeće Grada Virovitice na 5. sjednici održanoj dana 25. studenog 2025. godine, donosi

## PROGRAM GRAĐENJA KOMUNALNE INFRASTRUKTURE U 2026. GODINI

### Članak 1.

“Ovim Programom građenja komunalne infrastrukture (udaljnijem tekstu: Program) određene su građevine komunalne infrastrukture koje će se: “

- graditi radi uređenja neuređenih dijelova građevinskog područja,

- graditi u uređenim dijelovima građevinskog područja,
- graditi izvan građevinskog područja,
- rekonstruirati,
- uklanjati.

“Građevine komunalne infrastrukture jesu:

- nerazvrstane ceste,
- javne prometne površine na kojima nije dopušten promet motornih vozila (nogostupi, bicikl. staze, trgovi),
- javna parkirališta,

- javne zelene površine (parkovi, drvoređi, dječja igrališta, športski i rekreacijski prostori),
- građevine i uređaji javne namjene (nadstrešnice, z-denci, fontane, javni zahodi, spomenici),
- javna rasvjeta,
- groblja i krematoriji na grobljima,
- građevine namijenjene obavljanju javnog prijevoza.

Ovaj Program sadrži procjenu troškova građenja određene komunalne infrastrukture s naznakom izvora financiranja.”

**Sadržaj Programa prikazan je u tablici:**

**1. Građevine komunalne infrastrukture koje će se graditi u neuređenim dijelovima građevinskog područja 75.100,00 €**

**1.1. Nerazvrstane ceste**

**a) SPOJNA CESTA - KOD T-COMa**

Vrsta troška	Ukupna procjena troškova	Procjena troškova u 2026	Izvor financiranja	Ukupno
Zemljište	39.815,00	20.000,00	komunalni doprinos	10.000,00
Projektna dokumentacija	13.270,00	0,00		0,00
Radovi	265.450,00	0,00		0,00
Stručni nadzor	15.390,00	0,00		0,00
<b>Ukupno:</b>	<b>333.925,00</b>	<b>20.000,00</b>		<b>10.000,00</b>

**b) SPOJNA CESTA - OD ULICE 127. BRIGADE HV DO ULICE PAVLA RADIĆA**

Vrsta troška	Ukupna procjena troškova	Procjena troškova u 2026	Izvor financiranja	Ukupno
Zemljište	79.630,00	50.000,00	komunalni doprinos	35.000,00
Projektna dokumentacija	0,00	0,00		0,00
Radovi	0,00	0,00		0,00
Stručni nadzor	0,00	0,00		0,00
<b>Ukupno:</b>	<b>79.630,00</b>	<b>50.000,00</b>		<b>35.000,00</b>

**c) SPOJNA CESTA - OD ULICE SILVIJA STRAHIMIRA KRANJČEVIĆA DO ULICE PETRA BERISLAVIĆA**

Vrsta troška	Ukupna procjena troškova	Procjena troškova u 2026	Izvor financiranja	Ukupno
Zemljište	39.810,00	11.850,00	komunalni doprinos	11.850,00
Projektna dokumentacija	17.230,00	13.250,00	APN	13.250,00
Radovi	0,00	0,00		0,00
Stručni nadzor	0,00	0,00		0,00
<b>Ukupno:</b>	<b>57.040,00</b>	<b>25.100,00</b>		<b>25.100,00</b>

**d) OTKUP ZEMLJIŠTA - OBVEZA PRIJENOSA U VLASNIŠTVO JEDINICE LOKALNE SAMOUPRAVE**

Vrsta troška	Ukupna procjena troškova	Procjena troškova u 2026	Izvor financiranja	Ukupno
Zemljište	5.000,00	5.000,00	komunalni doprinos	5.000,00
Projektna dokumentacija	0,00	0,00		0,00
Radovi	0,00	0,00		0,00
Stručni nadzor	0,00	0,00		0,00
<b>Ukupno:</b>	<b>5.000,00</b>	<b>5.000,00</b>		<b>5.000,00</b>

**Ukupno 1.1. Nerazvrstane ceste: 75.100,00 €**

**2. Građevine komunalne infrastrukture koje će se graditi u uređenim dijelovima građevinskog područja 2.618.150,00 €****2.1. Nerazvrstane ceste****a) IZGRADNJA ULICE STJEPANA REDERA**

Vrsta troška	Ukupna procjena troškova	Procjena troškova u 2026	Izvor financiranja	Ukupno
Zemljište	0,00	0,00		0,00
Projektna dokumentacija	15.000,00	0,00		0,00
Radovi	970.000,00	970.000,00	kredit	970.000,00
Stručni nadzor	30.000,00	30.000,00	kredit	30.000,00
<b>Ukupno:</b>	<b>1.015.000,00</b>	<b>1.000.000,00</b>		<b>1.000.000,00</b>

**Ukupno 2.1. Nerazvrstane ceste: 1.000.000,00 €**

**2.2. Javne prometne površine na kojima nije dopušten promet motornih vozila (nogostupi, biciklističke staze, trgovi)****a) IZGRADNJA PJEŠAČKE STAZE - ULICA LANIŠTE**

Vrsta troška	Ukupna procjena troškova	Procjena troškova u 2026	Izvor financiranja	Ukupno
Zemljište	0,00	0,00		0,00
Projektna dokumentacija	6.875,00	0,00		0,00
Radovi	98.800,00	57.150,00	komunalni doprinos	57.150,00
Stručni nadzor	3.000,00	1.000,00	komunalni doprinos	1.000,00
<b>Ukupno:</b>	<b>108.675,00</b>	<b>58.150,00</b>		<b>58.150,00</b>

**Ukupno 2.2. Javne prometne površine na kojima nije dopušten promet motornih vozila: 58.150,00 €**

**2.3. Javna parkirališta****a) IZGRADNJA PARKIRALIŠTA - Izgradnja parkirališta u Ulici Ljudevita Gaja**

Vrsta troška	Ukupna procjena troškova	Procjena troškova u 2026	Izvor financiranja	Ukupno
Zemljište	0,00	0,00		0,00
Projektna dokumentacija	6.500,00	0,00		0,00
Radovi	400.000,00	400.000,00	kredit	400.000,00
Stručni nadzor	10.000,00	10.000,00	kredit	10.000,00
<b>Ukupno:</b>	<b>416.500,00</b>	<b>410.000,00</b>		<b>410.000,00</b>

**b) IZGRADNJA PARKIRALIŠTA - Izgradnja parkirališta iza Općinskog suda**

Vrsta troška	Ukupna procjena troškova	Procjena troškova u 2026	Izvor financiranja	Ukupno
Zemljište	210.000,00	210.000,00	kredit	210.000,00
Projektna dokumentacija	30.000,00	30.000,00	kredit	30.000,00
Radovi	880.000,00	880.000,00	kredit	880.000,00
Stručni nadzor	30.000,00	30.000,00	kredit	30.000,00
Ukupno:	1.150.000,00	1.150.000,00		1.150.000,00

**Ukupno 2.3. Javna parkirališta: 1.560.000,00 €**

**3. Postojeće građevine komunalne infrastrukture koje će se rekonstruirati**

**5.655.959,20 €**

**3.1. Nerazvrstane ceste****a) MODERNIZACIJA NERAZVRSTANIH CESTA**

Vrsta troška	Ukupna procjena troškova	Procjena troškova u 2026	Izvor financiranja	Ukupno
Zemljište	0,00	0,00		0,00
Projektna dokumentacija	0,00	0,00		0,00
Radovi	185.000,00	93.000,00	komunalna naknada	93.000,00
		92.000,00	naknada za pravo služnosti	92.000,00
Stručni nadzor	0,00	0,00		0,00
Ukupno:	185.000,00	185.000,00		185.000,00

**b) ULICA MIROSLAVA KRLEŽE**

Vrsta troška	Ukupna procjena troškova	Procjena troškova u 2026	Izvor financiranja	Ukupno
Zemljište	10.000,00	10.000,00	komunalna naknada	10.000,00
Projektna dokumentacija	20.000,00	0,00		0,00
Radovi	130.000,00	90.000,00	komunalna naknada	90.000,00
		40.000,00	HV	40.000,00
Stručni nadzor	7.000,00	7.000,00	komunalna naknada	7.000,00
Ukupno:	167.000,00	147.000,00		147.000,00

**c) UREĐENJE VODNOG REŽIMA SLIVA OĐENICE (CESTA)**

Vrsta troška	Ukupna procjena troškova	Procjena troškova u 2026	Izvor financiranja	Ukupno
Zemljište	0,00	0,00		0,00
Projektna dokumentacija	0,00	0,00		0,00
Radovi	250.000,00	250.000,00	komunalna naknada	250.000,00
Stručni nadzor	0,00	0,00		0,00
Ukupno:	250.000,00	250.000,00		250.000,00

**d) PROMETNA INFRASTRUKTURA ZA LINISJKI PRIJEVOZ**

Vrsta troška	Ukupna procjena troškova	Procjena troškova u 2026	Izvor financiranja	Ukupno
Zemljište	0,00	0,00		0,00
Projektna dokumentacija	0,00	0,00		0,00
Radovi	483.000,00	483.000,00	kredit	483.000,00
Stručni nadzor	17.000,00	17.000,00	kredit	17.000,00
Ukupno:	500.000,00	500.000,00		500.000,00

**e) REKONSTRUKCIJA SPOJNE CESTE VEGŠKA-a - PAVLA RADIĆA**

Vrsta troška	Ukupna procjena troškova	Procjena troškova u 2026	Izvor financiranja	Ukupno
Zemljište	0,00	0,00		0,00
Projektna dokumentacija	25.000,00	25.000,00	kredit	25.000,00
Radovi	892.000,00	892.000,00	kredit	892.000,00
Stručni nadzor	30.000,00	30.000,00	kredit	30.000,00
Ukupno:	947.000,00	947.000,00		947.000,00

**f) SPOJNA CESTA - OD ULICE JOSIPA JURJA STROSSMAYERA DO ULICE ZRINSKI VRT**

Vrsta troška	Ukupna procjena troškova	Procjena troškova u 2026	Izvor financiranja	Ukupno
Zemljište	0,00	0,00		0,00
Projektna dokumentacija	0,00	0,00		0,00
Radovi	1.600.800,00	400.000,00	kredit	400.000,00
Stručni nadzor	40.323,00	7.323,00	kredit	7.323,00
Ukupno:	1.641.123,00	407.323,00		407.323,00

**g) UREĐENJE INFRASTRUKTURE U ULICI FERDE RUSANA I VLAHE BUKOVCA**

Vrsta troška	Ukupna procjena troškova	Procjena troškova u 2026	Izvor financiranja	Ukupno
Zemljište	0,00	0,00		0,00
Projektna dokumentacija	25.000,00	25.000,00	kredit	25.000,00
Radovi	750.000,00	750.000,00	kredit	750.000,00
Stručni nadzor	30.000,00	30.000,00	kredit	30.000,00
Ukupno:	805.000,00	805.000,00		805.000,00

**h) KRIŽANJE ULICE SVETOG KRIŽA I ULICE 30. SVIBNJA (MILANOVAC) - KRUŽNO RASKRIŽJE**

Vrsta troška	Ukupna procjena troškova	Procjena troškova u 2026	Izvor financiranja	Ukupno
Zemljište	0,00	0,00		0,00
Projektna dokumentacija	3.250,00	0,00		0,00
Radovi	72.000,00	72.000,00	šumski doprinos	72.000,00
Stručni nadzor	0,00	0,00		0,00
Ukupno:	75.250,00	72.000,00		72.000,00

**k) KRIŽANJE ULICE VATROSLAVA LISINSKOG I ULICE IVANA ZAJCA - KRUŽNO RASKRIŽJE**

Vrsta troška	Ukupna procjena troškova	Procjena troškova u 2026	Izvor financiranja	Ukupno
Zemljište	0,00	0,00		0,00
Projektna dokumentacija	3.250,00	0,00		0,00
Radovi	50.000,00	50.000,00	šumski doprinos	70.000,00
Stručni nadzor	0,00	0,00		0,00
Ukupno:	53.250,00	50.000,00		70.000,00

**Ukupno 3.1. Nerazvrstane ceste:****3.383.323,00 €**

**3.2. Javne prometne površine na kojima nije dopušten promet motornih vozila (nogostupi, biciklističke staze, trgovi)****b) SANACIJA NOGOSTUPA NA PODRUČJU GRADA**

Vrsta troška	Ukupna procjena troškova	Procjena troškova u 2026	Izvor financiranja	Ukupno
Zemljište	0,00	0,00		0,00
Projektna dokumentacija	0,00	0,00		0,00
Radovi	170.000,00	150.000,00	komunalna naknada	150.000,00
		20.000,00	komunalni doprinos	20.000,00
Stručni nadzor	0,00	0,00		0,00
Ukupno:	170.000,00	170.000,00		170.000,00

**Ukupno 3.2. Javne prometne površine na kojima nije dopušten promet motornih vozila: 170.000,00 €**

**3.3. Javne zelene površine****a) PROŠIRENJE POSTOJEĆIH DJEČJIH IGRALIŠTA - u Gradskom parku**

Vrsta troška	Ukupna procjena troškova	Procjena troškova u 2026	Izvor financiranja	Ukupno
Zemljište	0,00	0,00		0,00
Projektna dokumentacija	4.000,00	0,00		0,00
Radovi	183.100,00	177.100,00	APPRRR	83.100,00
			komunalna naknada	94.000,00
Stručni nadzor	6.000,00	6.000,00	komunalna naknada	6.000,00
Ukupno:	193.100,00	183.100,00		183.100,00

**b) GRAD KOJI DIŠE III. FAZA**

Vrsta troška	Ukupna procjena troškova	Procjena troškova u 2026	Izvor financiranja	Ukupno
Zemljište	0,00	0,00		0,00
Projektna dokumentacija	0,00	0,00		0,00
Radovi	433.000,00	398.625,00	komunalna naknada	121.325,00
			FZOEU	277.300,00
Stručni nadzor	11.875,00	11.875,00	komunalna naknada	9.175,00
			FZOEU	2.700,00
Ukupno:	444.875,00	410.500,00		410.500,00

**c) ZELENA INFRASTRUKTURA UŽEG CENTRA GRADA VIROVITICE**

Vrsta troška	Ukupna procjena troškova	Procjena troškova u 2026	Izvor financiranja	Ukupno
Zemljište	0,00	0,00		0,00
Projektna dokumentacija	22.500,00	0,00		0,00
Radovi	1.428.010,20	1.238.010,20	kredit	360.400,00
			MPGI	877.610,20
Stručni nadzor	45.000,00	35.000,00	MPGI	25.400,00
			kredit	9.600,00
Ukupno:	1.495.510,20	1.273.010,20		1.273.010,20

**d) UREĐENJE TRGA U ULICI STJEPANA RADIĆA**

Vrsta troška	Ukupna procjena troškova	Procjena troškova u 2026	Izvor financiranja	Ukupno
Zemljište	0,00	0,00		0,00
Projektna dokumentacija	12.000,00	12.000,00	kredit	12.000,00
Radovi	180.000,00	180.000,00	kredit	180.000,00
Stručni nadzor	8.000,00	8.000,00	kredit	8.000,00
Ukupno:	200.000,00	200.000,00		200.000,00

**e) DRVORED**

Vrsta troška	Ukupna procjena troškova	Procjena troškova u 2026	Izvor financiranja	Ukupno
Zemljište	0,00	0,00		0,00
Projektna dokumentacija	0,00	0,00		0,00
Radovi	6.026,00	6.026,00	vodni doprinos	6.026,00
Stručni nadzor	0,00	0,00		0,00
Ukupno:	6.026,00	6.026,00		6.026,00

**Ukupno 3.3. Javne zelene površine: 2.072.636,20 €**

**3.4. Groblja****a) GRADSKO GROBLJE VIROVITICA - PROGRAM OPREMANJA KOMUNALNOM INFRASTRUKTUROM I OSTALIM SADRŽAJIMA**

Vrsta troška	Ukupna procjena troškova	Procjena troškova u 2026	Izvor financiranja	Ukupno
Zemljište	0,00	0,00		0,00
Projektna dokumentacija	0,00	0,00		0,00
Radovi	20.000,00	20.000,00	naknada za dodjelu grobnog mjesta	20.000,00
Stručni nadzor	0,00	0,00		0,00
Ukupno:	20.000,00	20.000,00		20.000,00

**Ukupno 3.4. Groblja: 20.000,00 €**

**3.5. Građevine namijenjene obavljanju javnog prijevoza****a) IZRADA AUTOBUSNE NADSTREŠNICE**

Vrsta troška	Ukupna procjena troškova	Procjena troškova u 2026	Izvor financiranja	Ukupno
Zemljište	0,00	0,00		0,00
Projektna dokumentacija	0,00	0,00		0,00
Radovi	10.000,00	10.000,00	komunalna naknada	10.000,00
Stručni nadzor	0,00	0,00		0,00
Ukupno:	10.000,00	10.000,00		10.000,00

**Ukupno 3.5. Građevine namijenjene obavljanju javnog prijevoza: 10.000,00 €**

**SVEUKUPNO PROGRAM GRAĐENJA KOMUNALNE INFRASTRUKTURE: 8.349.209,20 €**

**Članak 3.**

U skladu sa sadržajem Programa prikazanim u članku 2. troškovi Programa građenja komunalne infrastrukture za 2026. godinu raspoređuju se na sljedeće izvore financiranja:

IZVOR FINANCIRANJA	IZNOS (€)
KOMUNALNI DOPRINOS	140.000,00
VODNI DOPRINOS	6.026,00
ŠUMSKI DOPRINOS	142.000,00
NAKNADA ZA DODJELU GROBNOG MJESTA	20.000,00
KOMUNALNA NAKNADA	840.500,00
NAKNADA ZA PRAVO SLUŽNOSTI	92.000,00
PRIMICI OD FINACIJSKE IMOVINE I ZADUŽIVANJA	5.789.323,00
APN - Agencija za pravni promet i posredovanje nekretninama	13.250,00
APPRRR - Agencija za plaćanja u poljoprivredi, ribarstvu i ruralnom razvoju	83.100,00
MPGI - Ministarstvo prostornog uređenja, graditeljstva i državne imovine	903.010,20
FZOEU - Fond za zaštitu okoliša i energetska učinkovitost	280.000,00
HV - Hrvatske vode	40.000,00
<b>UKUPNO:</b>	<b>8.349.209,20</b>

**Članak 4.**

Ovaj Program objavit će se u "Službenom vjesniku Grada Virovitice".

KLASA: 360-02/25-01/08

URBROJ: 2189-1-03-02/02-25-2

Virovitica, 25. studeni 2025.

GRADSKO VIJEĆE GRADA VIROVITICE

**PREDSJEDNICA**

**Ivančica Fett Škvarić, prof.,v.r.**

Na temelju članka 72. Zakona o komunalnom gospodarstvu ("Narodne novine" broj 68/18, 110/18, 32/20 i 145/24) i članka 29. Statuta Grada Virovitice ("Službeni vjesnik Grada Virovitice" broj 1/21 i 03/25), Gradsko vijeće Grada Virovitice na 5. sjednici održanoj dana 25. studenog 2025. godine, donosi

**PROGRAM ODRŽAVANJA KOMUNALNE  
INFRASTRUKTURE U 2026. GODINI**

**Članak 1.**

Ovim Programom održavanja komunalne infrastrukture (u daljnjem tekstu: Program) određuje se:

- opis i opseg poslova održavanja komunalne infrastrukture s procjenom troškova, po djelatnostima

- iskaz financijskih sredstava potrebnih za ostvarivanje Programa, s naznakom izvora financiranja.

Komunalne djelatnosti kojima se osigurava održavanje komunalne infrastrukture su:

- održavanje nerazvrstanih cesta
- održavanje javne prometne površine na kojima nije dopušten promet motornih vozila (nogostupi, bicikl. staze),
- održavanje građevina javne odvodnje oborinskih voda,
- održavanje javnih zelenih površina (parkovi, drvoredi, dječja igrališta, sportski i rekreacijski prostori),
- održavanje građevina i uređaja javne namjene (nadstrešnice, zdenci, fontane, javni zahodi, spomenici),
- održavanje groblja,
- održavanje čistoće javnih površina,
- održavanje javne rasvjete,
- deratizacija i dezinfekcija,
- zbrinjavanje nezbrinutih životinja.
- održavanje dekorativne rasvjete i dekorativno ukrašavanje grada

Vrsta, opseg i rokovi izvođenja radova održavanja komunalne infrastrukture vrše se sukladno pravilima struke i standardima održavanja kojima su određeni normativi utroška materijala, radni sati vozila, strojeva i radne snage za radove održavanja, a čijom primjenom u punom standardu se osigurava trajno čuvanje građevinske, prometne, gospodarske i socijalne vrijednosti komunalne infrastrukture.

## Članak 2.

Sadržaj Programa prikazan je u tablici:

1. <b>Održavanje nerazvrstanih cesta</b>			
Skup mjera i radnji za osiguranje sigurnog prometa na cestama, očuvanje temeljnih svojstava i poboljšanje prometnih, tehničkih i sigurnosnih značajki, zaštite od štetnog utjecaja cestovnog prometa, očuvanje okoliša i urednog izgleda. Na području Grada Virovitice Programom održavanja je obuhvaćeno 130km nerazvrstanih cesta od čega je 45km bivših županijskih i lokalnih cesta.		<b>UKUPNO</b>	<b>745.000,00 €</b>
		TROŠKOVI	IZVOR FINANCIRANJA
		€	€
<b>1.1. NERAZVRSTANE CESTE</b>		<b>526.617,00 €</b>	
a)	<b>Održavanje kolnika</b> Podrazumijeva čišćenje i popravljivanje lokalnih oštećenja ceste: krpanje udarnih jama i mrežastih pukotina, te popravak ispuha, presvlačenje asfaltom većih površina, dovoz i ugradnja kamenog materijala, profiliranje kamenih kolnika. Isto se obavlja nakon sezonskih pregleda stanja cesta i utvrđivanja stupnja odnosno veličine oštećenja ceste.	207.400,00	kom.naknada 207.400,00
b)	<b>Održavanje bankina i berme</b> Osiguranje poravnatih, utvrđenih i zbijenih bankina, otjecanja vode s kolnika poprečnim nagibom bankine. Skidanje, odnosno popunjavanje bankina ovisno o stupnju oštećenja, izrada bermi kod većih uzdužnih nagiba.	9.300,00	kom.naknada 9.300,00
c)	<b>Održavanje objekata za odvodnju</b> Omogućavanje odvodnje površinskih voda s kolnika, održavanje i čišćenje sustava i građevina za odvodnju, kontrolirana odvodnja ceste. Profiliranje i produbljivanje cestovnih jaraka, zamjena i postava slivničkih rešetki, zamjena i postava rubnjaka ili kanalice.	83.600,00	kom.naknada 83.600,00
d)	<b>Uklanjanje raslinja</b> Košnja bankina redovno minimalno 6x godišnje u pojasu 2m od ruba ceste, povremena pojačana košnja, orezivanje i sječa vegetacije po potrebi u slobodnom profilu ceste te u propisanom trokutu preglednosti, osiguranje vidljivosti i dostupnosti prometne signalizacije i opreme na cesti.	27.870,00	kom.naknada 27.870,00
e)	<b>Ostali radovi</b> Razni nepredviđeni radovi koji se mogu pojaviti tijekom održavanja kao što je planiranje okolnog terena, iskop rovova, utovar i odvoz materijala, rad strojeva, održavanje odbojnih nerada.	22.402,00	kom.naknada 22.402,00
f)	<b>Zimska služba</b> Dežurstvo i otklanjanje snježnih padalina strojem u svrhu osiguranja normalnog odvijanja prometa te posipanje prometnica agregatom i solju u slučaju potrebe, sukladno prioritetima prema Izvedbenom programu zimske službe.	148.170,00	kom.naknada 148.170,00
g)	<b>Održavanje prometne signalizacije</b> Obuhvaća održavanje horizontalne i vertikalne prometne signalizacije. Horizontalne u smislu obnove dotrajalih uzdužnih i poprečnih oznaka na cestama, a vertikalne u smislu održavanja prometnih znakova te osiguranja prometnih pravaca.	27.875,00	kom.naknada 27.875,00
<b>UKUPNO</b>		<b>526.617,00</b>	<b>526.617,00 €</b>

2. BIVŠE ŽUPANIJSKE I LOKALNE CESTE		218.383,00 €
<b>Održavanje kolnika</b>	46.450,00 prihodi od ŽUC-a	46.450,00
<p>Podrazumijeva čišćenje i popravlanje lokalnih oštećenja ceste: krpanje udarnih jama i mrežastih pukotina, te popravak ispuha, presvlačenje asfaltom većih površina, dovoz i ugradnja kamenog materijala, profiliranje kamenih kolnika. Isto se obavlja nakon sezonskih pregleda stanja cesta i utvrđivanja stupnja odnosno veličine oštećenja ceste.</p>		
<b>Održavanje bankina i berme</b>	5.570,00 prihodi od ŽUC-a	5.570,00
<p>Osiguranje poravnatih, utvrđenih i zbijenih bankina, otjecanja vode s kolnika poprečnim nagibom bankine. Skidanje, odnosno popunjavanje bankina ovisno o stupnju oštećenja, izrada bermi kod većih uzdužnih nagiba.</p>		
<b>Održavanje objekata za odvodnju</b>	27.870,00 prihodi od ŽUC-a	27.870,00
<p>Omogućavanje odvodnje površinskih voda s kolnika, održavanje i čišćenje sustava i građevina za odvodnju, kontrolirana odvodnja ceste. Profiliranje i produbljivanje cestovnih jaraka, zamjena i postava slivničkih rešetki, zamjena i postava rubnjaka ili kanalice.</p>		
<b>Uklanjanje raslinja</b>	22.295,00 prihodi od ŽUC-a	22.295,00
<p>Košnja bankina redovno minimalno 6x godišnje u pojasu 2m od ruba ceste, povremena pojačana košnja, orezivanje i sječa vegetacije po potrebi u slobodnom profilu ceste te u propisanom trokutu preglednosti, osiguranje vidljivosti i dostupnosti prometne signalizacije i opreme na cesti.</p>		
<b>Ostali radovi</b>	19.600,00 prihodi od ŽUC-a	14.008,00
<p>Razni nepredviđeni radovi koji se mogu pojaviti tijekom održavanja kao npr. planiranje okolnog terena, iskop rovova, utovar i odvoz materijala, rad strojeva, održavanje odbojne <del>opreme</del>.</p>		
<b>Zimska služba</b>	74.320,00 prihodi od ŽUC-a	15.937,00
<p>Dežurstvo i otklanjanje snježnih padalina strojem u svrhu osiguranja normalnog odvijanja prometa te posipanje prometnica agregatom i solju u slučaju potrebe, sukladno prioritetima prema Izvedbenom programu zimske službe.</p>		
		58.383,00
<b>Održavanje prometne signalizacije</b>	27.870,00 prihodi od ŽUC-a	27.870,00
<p>Obuhvaća održavanje horizontalne i vertikalne prometne signalizacije. Horizontalne u smislu obnove dotrajalih uzdužnih i poprečnih oznaka na cestama, a vertikalne u smislu održavanja prometnih znakova te osiguranja prometnih pravaca.</p>		
<b>UKUPNO</b>	<b>223.975,00</b>	<b>218.383,00 €</b>

**2. Održavanje javnih površina na kojima nije dopušten promet motornih vozila**

Osiguranje sigurnog prometovanja na nogostupima i biciklističkim stazama, očuvanje temeljnih svojstava i poboljšanje prometnih, tehničkih i sigurnosnih značajki, zaštita od štetnog utjecaja prometa, očuvanje okoliša i urednog izgleda.

**UKUPNO****67.000,00 €**

	€		€
	TROŠKOVI	IZVOR FINANCIRANJA	
a) <b>Održavanje nogostupa</b>	18.070,00	kom.naknada	18.070,00
Podrazumijeva čišćenje i popravljanje lokalnih oštećenja nogostupa: krpanje udamih jama i mrežastih pukotina, te popravak ispuha, presvlačenje asfaltom većih površina, saniranje oštećenih betonskih elemenata, dovoz i ugradnja kamenog materijala, rješavanje odvodnje oborinskih voda s nogostupa.			
b) <b>Održavanje biciklističkih staza</b>	6.925,00	kom.naknada	6.925,00
Podrazumijeva čišćenje i popravljanje lokalnih oštećenja staza: krpanje udamih jama i mrežastih pukotina, te popravak ispuha, presvlačenje asfaltom većih površina, saniranje oštećenih betonskih elemenata, dovoz i ugradnja kamenog materijala, rješavanje odvodnje oborinskih voda sa staza.			
c) <b>Održavanje trgova</b>	10.725,00	kom.naknada	10.725,00
Podrazumijeva čišćenje i popravljanje lokalnih oštećenja trgova: krpanje udamih jama i mrežastih pukotina, te popravak ispuha, presvlačenje asfaltom većih površina, saniranje oštećenih betonskih elemenata, dovoz i ugradnja kamenog materijala, rješavanje odvodnje oborinskih voda.			
d) <b>Zimska služba</b>	29.620,00	kom.naknada	29.620,00
Dežurstvo i otklanjanje snježnih padalina strojem u svrhu osiguranja normalnog odvijanja prometa te posipanje prometnica agregatom i solju u slučaju potrebe, sukladno prioritetima prema Izvedbenom programu zimske službe.			
e) <b>Održavanje prometne signalizacije</b>	1.660,00	kom.naknada	1.660,00
Obuhvaća održavanje horizontalne i vertikalne prometne signalizacije. Horizontalne u smislu obnove dotrajalih uzdužnih i poprečnih oznaka na nogostupu, a vertikalne u smislu održavanja prometnih znakova te osiguranja prometnih pravaca.			
<b>UKUPNO</b>	<b>67.000,00</b>		<b>67.000,00 €</b>

**3. Održavanje građevina javne odvodnje oborinskih voda**

Osiguranje prihvata, odvodnje i ispuštanja oborinskih voda iz građevina i površina javne namjene u građevinskom području.

**UKUPNO****30.000,00 €**

	€		€
	TROŠKOVI	IZVOR FINANCIRANJA	
a) <b>Održavanje otvorenih kanala</b>	20.000,00	kom.naknada	20.000,00
Omogućavanje odvodnje površinskih i podzemnih voda, te prihvata oborinskih voda iz cestovnih kanala, strojnim iskopom i produbljivanjem otvorenih kanala te po potrebi izradom ili zamjenom glave propusta te betonske obloge pokosa i dna kanala.			

b)	<b>Održavanje propusta</b>	10.000,00	kom.naknada	10.000,00
	Čišćenje slobodnog profila propusta od nanosa te po potrebi izrada novih ili zamjena postojećih cijevnih propusta.			

UKUPNO		30.000,00		30.000,00 €
--------	--	-----------	--	-------------

<b>4.</b>	<b>Održavanje javnih zelenih površina</b>			
	Košnja, orezivanje i sakupljanje biološkog otpada s javnih zelenih površina, obnova, održavanje i njega drveća, ukrasnog grmlja i drugog bilja, popločenih i nasipanih površina u parkovima, opreme na dječjim igralištima i drugi poslovi potrebni za održavanje zelenih površina.			
			<b>UKUPNO</b>	<b>766.300,00 €</b>

€		€
TROŠKOVI		IZVOR FINANCIRANJA

<b>4.1.</b>	<b>ODRŽAVANJE ZELENIH POVRŠINA</b>			<b>439.040,00 €</b>
-------------	------------------------------------	--	--	---------------------

a)	<b>Košnja trave</b>	339.200,00	kom.naknada spomenička renta	321.950,00 17.250,00
----	---------------------	------------	---------------------------------	-------------------------

Strojna košnja trave kosilicama, trimerom i tarupom, ispuhivanje puhačem, te odvoz sakupljenog biološkog otpada

b)	<b>Održavanje sustava navodnjavanja</b>	32.000,00	kom.naknada	32.000,00
----	---	-----------	-------------	-----------

Sezonska postava i održavanje sustava navodnjavanja kap na kap te održavanje prskalice na zelenim površinama kod Palače i u Malom parku.

c)	<b>Cvjetne površine</b>	51.200,00	kom.naknada	51.200,00
----	-------------------------	-----------	-------------	-----------

Sadnja sezonskog cvijeća, okopavanje gredica, zalijevanje cvijeća, pljevljenje i prihrana, održavanje trajnih cvjetnih nasada i travnjaka.

d)	<b>Grabljanje lišća</b>	16.640,00	kom.naknada	16.640,00
----	-------------------------	-----------	-------------	-----------

Sezonsko grabljanje lišća na zelenim površinama na području grada koje obuhvaća ručni rad grabljanja te odvoz sakupljenog biološkog otpada.

UKUPNO		439.040,00		439.040,00 €
--------	--	------------	--	--------------

<b>4.2.</b>	<b>ODRŽAVANJE DRVOREDA</b>			<b>216.155,00 €</b>
-------------	----------------------------	--	--	---------------------

a)	<b>Orezivanje granja</b>	32.000,00	kom.naknada	32.000,00
	Orezivanje stabala, pljevljenje i orezivanje živice, skupljanje i odvoz biološkog otpada.			

b)	<b>Njega drvoreda</b>	33.000,00	kom.naknada	33.000,00
	Prihrana stabala, pinciranje, obnova drvoreda.			

c)	<b>Zaštita drvoreda</b>	4.480,00	kom.naknada	4.480,00
	Zamjena oštećenih te učvršćenje postojećih kolaca za zaštitu drvoreda.			

d)	<b>Zalijevanje</b>	133.875,00	kom.naknada	133.875,00
	Zalijevanje obnovljenih i postojećih drvoreda, trošak sustava navodnjavanja na drvoredima.			

e)	<b>Uklanjanje stabala</b>	12.800,00	kom.naknada	12.800,00
	Uklanjanje dotrajalih i bolesnih stabala s vađenjem panjeva i odvozom drvne mase.			

UKUPNO		216.155,00		216.155,00 €
--------	--	------------	--	--------------

<b>4.3. ODRŽAVANJE DJEČJIH IGRALIŠTA</b>				<b>111.105,00 €</b>
a)	<b>Košnja trave</b> Strojna košnja trave kosilicama, trimerom i tarupom, ispuhivanje puhačem, te odvoz sakupljenog biološkog otpada.	83.200,00	kom.naknada	83.200,00
b)	<b>Obnova zaštitnih zona</b> Popunjavanje zaštitnih zona igrala pijeskom, te po potrebi njihova proširenja.	4.480,00	kom.naknada	4.480,00
c)	<b>Obnova opreme</b> Zamjena dotrajalih dijelova igrala na dječjim igralištima te zaštita postojećih.	21.760,00	kom.naknada	21.760,00
d)	<b>Ostali radovi</b>	1.665,00	kom.naknada	1.665,00
UKUPNO		111.105,00		111.105,00 €

<b>5. Održavanje građevina i uređaja javne namjene</b>				<b>31.700,00 €</b>
Održavanje, popravci i čišćenje građevina i uređaja javne namjene		<u>UKUPNO</u>		<u>31.700,00 €</u>
		€	€	
		TROŠKOVI	IZVOR FINANCIRANJA	
a)	<b>Održavanje fontana</b> Sukladno sklopljenom Ugovoru za održavanje 3 fontane u gradu.	12.000,00	kom.naknada	12.000,00
b)	<b>Održavanje klupa</b> Popravak klupa, bojanje klupa, zaštita klupa	6.000,00	kom.naknada	6.000,00
c)	<b>Održavanje nadstrešnica na stajalištima</b> Zamjena oštećenih dijelova nadstrešnica te zaštita postojećih nadstrešnica	4.000,00	kom.naknada	4.000,00
d)	<b>Ostali materijal za održavanje</b> Materijal za bojanje betonskih žardinjera, održavanje jarbola, održavanje bravarije na objektima, održavanje pokretnih elektroormara.	2.700,00	kom.naknada	2.700,00
e)	<b>Održavanje ostale komunalne opreme</b> Održavanje mehanizma javnog sata, metalnih brana na zelenim površinama, bine, zaštitnih ploča od plexiglasa	7.000,00	kom.naknada	7.000,00
UKUPNO		31.700,00		31.700,00 €

<b>6. Održavanje groblja</b>				<b>169.330,00 €</b>
Održavanje prostora i zgrada za obavljanje isprave i ukopa pokojnika, te uređivanje puteva, zelenih i drugih površina unutar groblja.		<u>UKUPNO</u>		<u>169.330,00 €</u>
		€	€	
		TROŠKOVI	IZVOR FINANCIRANJA	
a)	<b>Održavanje groblja</b> Obuhvaća groblje u Virovitici te prigradskim naseljima Rezovac, Rezovačke Krčevine i Jasenaš.	169.330,00	grob. naknada*	169.330,00
UKUPNO		169.330,00		169.330,00 €

\* grobna naknada je prihod tvrtke Flora Vtc d.o.o. sukladno posebnim Odlukama.

<b>7. Održavanje čistoće javnih površina</b>			
Ručno i strojno čišćenje i pranje javnih površina, postavljanje i čišćenje koševa za otpatke, uklanjanje otpada, odvoz i zbrinjavanje otpada.			
		<b>UKUPNO</b>	<b>235.000,00 €</b>
		€	€
		TROŠKOVI	IZVOR FINANCIRANJA
a)	<b>Strojno čišćenje</b> Redovno čišćenje dijelova ulica, parkirališta i trgova u 1. komunalnoj zoni, te prema potrebama sezonski u ostalim zonama.	156.000,00	kom.naknada 156.000,00
b)	<b>Ručno čišćenje</b> Ručno čišćenje i čišćenje puhačem nogostupa i trgova, te sakupljanje otpada.	44.910,00	kom.naknada 44.910,00
c)	<b>Čišćenje koševa za otpatke</b> Praženje koševa za otpatke te njihovo zbrinjavanje.	20.400,00	kom.naknada 20.400,00
d)	<b>Postavljanje koševa za otpatke</b> Popravak postojećih te postavljanje novih koševa za otpatke.	4.490,00	kom.naknada 4.490,00
e)	<b>Ostali radovi na čistoći j.površina</b> Čišćenje kanalice, rad traktora, uklanjanje stršljena i ostali nepredviđeni radovi	9.200,00	kom.naknada 9.200,00
UKUPNO		235.000,00	235.000,00 €
<b>8. Održavanje javne rasvjete</b>			
Opravljanje i održavanje instalacija javne rasvjete, uključujući podmirivanje troškova električne energije			
		<b>UKUPNO</b>	<b>189.000,00 €</b>
		€	€
		TROŠKOVI	IZVOR FINANCIRANJA
a)	<b>Stupovi i svjetiljke javne rasvjete</b> Zamjena postojećih ili postava novih stupova i svjetiljki javne rasvjete na mjestima dotrajalih ili oštećenih, te na mjestima pojačanja javne rasvjete.	39.000,00	kom.naknada 39.000,00
b)	<b>Žarulje i ostala oprema</b> Zamjena postojećih te postava novih žarulja temeljem prijava građana te redovnim obilaskom terena. Prilikom zamjene žarulja provjerava se ispravnost i ostale opreme: grlo, propaljivač, prigušnica, spojnica, kabel, vodič.	34.000,00	kom.naknada 34.000,00
c)	<b>Radovi na održavanju javne rasvjete</b> Radovi platforme, kamiona, montera, električara, autodizalice, usluge HEP-u na uključivanju, nadzoru i isključivanju prilikom servisiranja javne rasvjete.	27.000,00	kom.naknada 27.000,00
d)	<b>Električna energija za javnu rasvjetu</b>	145.000,00	kom.naknada 89.000,00
UKUPNO		245.000,00	189.000,00 €
<b>9. Deratizacija i dezinfekcija</b>			
Mjere sprečavanja pojave zaraznih bolesti, te suzbijanja njihova širenja biocidnim pripravcima.			
		<b>UKUPNO</b>	<b>67.000,00 €</b>
		€	€
		TROŠKOVI	IZVOR FINANCIRANJA
a)	<b>Deratizacija i dezinfekcija</b>	67.000,00	kom.naknada 67.000,00
UKUPNO		67.000,00	67.000,00 €

<b>10. Zbrinjavanje nezbrinutih životinja</b>		<b>UKUPNO</b>		<b>80.000,00 €</b>
Obuhvaća rad Higijeničarske službe, Skloništa za napuštene i nezbrinute životinje te mjere propisane Programom zaštite divljači.				
		€		€
		TROŠKOVI	IZVOR FINANCIRANJA	
a)	<b>Zbrinjavanje nezbrinutih životinja</b>	80.000,00	kom.naknada	80.000,00
	Rad higijeničarske službe, te troškovi skloništa za napuštene i nezbrinute životinje.			
	<b>UKUPNO</b>	<b>80.000,00</b>		<b>80.000,00 €</b>
<b>11. Održavanje dekorativne rasvjete i prigodna ukrašavanja grada</b>		<b>UKUPNO</b>		<b>71.300,00 €</b>
Obuhvaća postavljanje i skidanje dekorativne rasvjete za vrijeme božićnih i novogodišnjih blagdana te dekorativno ukrašavanje grada za vrijeme ostalih blagdana i obilježavanja.				
		€		€
		TROŠKOVI	IZVOR FINANCIRANJA	
a)	<b>Održavanje dekorativne rasvjete</b>	48.300,00	kom.naknada	48.300,00
	Rad na održavanju postojeće rasvjete te njezino postavljanje i uklanjanje.			
b)	<b>Prigodno ukrašavanje grada</b>	23.000,00	kom.naknada	23.000,00
	Rad na održavanju ukrasa te postavljanju i uklanjanju ukrasa za određene blagdane i manifestacije.			
	<b>UKUPNO</b>	<b>71.300,00</b>		<b>71.300,00 €</b>
<b>PROGRAM ODRŽAVANJA KOMUNALNE INFRASTRUKTURE SVEUKUPNO</b>				<b>2.451.630,00 €</b>

## Članak 3.

U skladu sa sadržajem Programa prikazanim u članku 2. troškovi Programa održavanja komunalne infrastrukture za 2026. godinu raspoređuju se na sljedeće izvore financiranja:

	€
KOMUNALNA NAKNADA	2.105.050,00
PRIHODI OD ŽUC-a	160.000,00
GROBNA NAKNADA	169.330,00
PRIHODI OD SPOMENIČKE RENTE	17.250,00
<b>UKUPNO</b>	<b>2.451.630,00</b>

## Članak 4.

Ovaj Program objavit će se u Službenom vjesniku Grada Virovitice.

KLASA: 363-01/25-01/19

URBROJ: 2189-1-03-02/02-25-2

Virovitica, 25. studeni 2025.

**Predsjednica**  
**Ivančica Fett Škvarić, prof.,v.r.**

Na temelju članka 116. Zakona o zaštiti i očuvanju kulturnih dobara ("Narodne novine" broj: 145/24.), članka 11. Odluke o visini spomeničke rente ("Službeni vjesnik Grada Virovitice" br. 4/04, 18/09, 13/10 i 02/16), i članka 29. Statuta Grada Virovitice ("Službeni vjesnik Grada Virovitice" br. 1/21 i 3/25), Gradsko vijeće Grada Virovitice na 5. sjednici održanoj dana 25. studeni 2025. godine, donosi

### PROGRAM UTROŠKA SREDSTAVA SPOMENIČKE RENTE ZA 2026. GODINU

#### Članak 1.

Programom utroška sredstava spomeničke rente za 2026. godinu (u daljnjem tekstu Program) utvrđuje se namjena korištenja i kontrola utroška sredstava spomeničke rente namijenjenih zaštiti i očuvanju kulturnih dobara na području na kojemu je utvrđeno svojstvo zaštićene urbanističke cjeline u Gradu Virovitici.

#### Članak 2.

Prihod od spomeničke rente planiran je u Proračunu Grada Virovitice za 2026. godinu u ukupnom iznosu 17.250,00 €, a utrošiti će se kako slijedi:

Red. br.	OPIS POSLOVA	IZNOS SREDSTAVA
1.	Održavanje zelenih površina	17.250,00 €
	<b>UKUPNO</b>	<b>17.250,00 €</b>

#### Članak 3.

Ovaj Program objavit će se u "Službenom vjesniku Grada Virovitice".

KLASA: 410-01/25-01/03  
URBROJ: 2189-1-03-02/02-25-2  
Virovitica, 25. studeni 2025.

GRADSKO VIJEĆE GRADA VIROVITICE

**Predsjednica**  
**Ivančica Fett Škvarić, prof.,v.r.**

Na temelju članka 69. stavak 4. Zakona o šumama ("Narodne novine" br. 68/18, 115/18, 98/19, 32/20, 145/20, 101/23 i 36/24) i članka 29. Statuta Grada Virovitice ("Službeni vjesnik Grada Virovitice" br. 1/21. i 03/25), Gradsko vijeće Grada Virovitice na 5. sjednici održanoj dana 25. studenoga 2025. godine, donosi

### PROGRAM UTROŠKA SREDSTAVA ŠUMSKOG DOPRINOSA ZA 2026. GODINU

#### Članak 1.

Programom utroška sredstava šumskog doprinosa za 2026. godinu utvrđuje se namjena korištenja i kontrola utroška sredstava šumskog doprinosa kojeg plaćaju pravne osobe koje obavljaju prodaju proizvoda iskorištavanja šuma (drvni sortimenti).

#### Članak 2.

Sredstva šumskog doprinosa uplaćuju se na IBAN Grada Virovitice: HR 31 2340 0091 8491 00001.

#### Članak 3.

U Proračunu Grada Virovitice za 2026. godinu predviđena su sredstva šumskog doprinosa u iznosu od 142.000,00 €, a utrošiti će se kako slijedi:

Red. br.	OPIS POSLOVA	IZNOS SREDSTAVA
1.	Rekonstrukcija kružnog raskrižja, križanje Ulice sv. Križa i Ul. 30. svibnja u Milanovcu	72.000,00 €
2.	Rekonstrukcija kružnog raskrižja, križanje Ulice Vatroslava Lisinskog i Ulice Ivana Zajca	70.000,00 €
	<b>UKUPNO</b>	<b>142.000,00 €</b>

#### Članak 4.

Gradonačelnik Grada Virovitice dužan je do kraja ožujka svake godine podnijeti Gradskom vijeću Grada Virovitice, Izvješće o izvršenju Programa utroška sredstava šumskog doprinosa iz članka 3. ove Odluke, za prethodnu kalendarsku godinu.

**Članak 5.**

Ovaj Program objavit će se u “Službenom vjesniku Grada Virovitice”.

KLASA: 321-01/25-01/01  
URBROJ: 2189-1-03-02/02-25-2  
Virovitica, 25. studeni 2025.

GRADSKO VIJEĆE GRADA VIROVITICE

**Predsjednica  
Ivančica Fett Škvarić, prof.,v.r.**

Na temelju članka 31. stavak 3. Zakona o postupanju s nezakonito izgrađenim zgradama (“Narodne novine” br. 86/12., 143/13., 65/17 i 14/19) i članka 29. Statuta Grada Virovitice (“Službeni vjesnik Grada Virovitice” br.1/21. i 3/25.), Gradsko vijeće Grada Virovitice na 5. sjednici održanoj dana 25. studenoga 2025. godine, donosi

**PROGRAM UTROŠKA SREDSTAVA  
NAKNADE ZA ZADRŽAVANJE  
NEZAKONITO IZGRAĐENE  
ZGRADE U PROSTORU ZA 2026. GODINU**

**Članak 1.**

Programom utroška sredstava naknade za zadržavanje nezakonito izgrađene zgrade u prostoru (u daljnjem tekstu: naknada) za 2026. godinu utvrđuje se namjena korištenja i kontrola utroška sredstava naknade namijenjenih za izradu i izmjenu dokumenata prostornog uređenja.

**Članak 2.**

Prihodi u visini 30% prikupljenih sredstava naknade koji pripadaju proračunu jedinice lokalne samouprave na čijem se području nezakonito izgrađena zgrada nalazi planirani su u Proračunu Grada Virovitice za 2026. godinu, u ukupnom iznosu od 3.500,00 €, a utrošit će se kako slijedi:

Red. br.	OPIS POSLOVA	IZNOS SREDSTAVA
1.	Izrada i izmjena dokumenata prostornog uređenja	3.500,00 €
	<b>UKUPNO</b>	<b>3.500,00 €</b>

**Članak 3.**

Ovaj Program objavit će se u “Službenom vjesniku Grada Virovitice”.

KLASA: 363-05/25-03/2  
URBROJ: 2189-1-05/01-25-2  
Virovitica, 25. studeni 2025.

GRADSKO VIJEĆE GRADA VIROVITICE

**Predsjednica  
Ivančica Fett Škvarić, prof.,v.r.**

Sukladno odredbi čl.25. i odredbe čl.49. Zakona o poljoprivrednom zemljištu („Narodne novine“ broj: 20/18, 115/18, 98/19 i 57/22) i članka 29. Statuta Grada Virovitice („Službeni vjesnik Grada Virovitice“ broj: 1/21 i 3/25), Gradsko vijeće Grada Virovitice na 5. sjednici održanoj dana 25. studenoga 2025. godine, donosi

**PROGRAM  
utroška sredstava ostvarenih od prodaje,  
zakupa, dugogodišnjeg zakupa  
poljoprivrednog zemljišta u vlasništvu  
Republike Hrvatske  
i koncesije za ribnjake  
za 2026. godinu**

**Članak 1.**

Programom utroška sredstava ostvarenih od prodaje, zakupa, dugogodišnjeg zakupa poljoprivrednog zemljišta u vlasništvu Republike Hrvatske i koncesije za ribnjake (u daljnjem tekstu: sredstva), utvrđuje se namjena korištenja i kontrola utroška sredstava koja su prihod proračuna Grada Virovitice, na čijem području se poljoprivredno zemljište nalazi.

**Članak 2.**

U Proračunu Grada Virovitice za 2026. godinu predviđena su sredstva u iznosu od 75.000,00 eura, a utrošit će se kako slijedi:

Red. br	PROGRAM	OPIS POSLOVA	IZNOS SREDSTAVA (€)
1.	Održavanje poljskih puteva	Održavanje poljskih puteva	42.000,00
2.	Intelektualne usluge	Intelektualne usluge	4.000,00
3.	Poticanja razvoja pčelarstva	Poticanja razvoja pčelarstva	29.000,00
	UKUPNO		75.000,00

**Članak 3.**

Ovaj Program objavit će se u „Službenom vjesniku Grada Virovitice“.

KLASA:003-01/25-03/01

URBROJ:2189-01-02-02/2-25-2

Virovitica, 25. studeni 2025.

GRADSKO VIJEĆE GRADA VIROVITICE

**Predsjednica  
Ivančica Fett Škvarić, prof.,v.r.**

Na temelju članka 75. stavak 1. Zakona o sportu (Narodne novine br.: 141/22.) i članka 29. Statuta Grada Virovitice („Službeni vjesnik Grada Virovitice“ br.: 1/21. i 3/25.), Gradsko vijeće Grada Virovitice na 5. sjednici održanoj dana 25. studenoga 2025. godine donosi

**PROGRAM  
javnih potreba u sportu Grada Virovitice  
za 2026. godinu**

**Članak 1.**

Ovim Programom javnih potreba u sportu Grada Virovitice za 2026. godinu (u daljnjem tekstu: Program) utvrđuju se javne potrebe u sportu i to u okviru djelatnosti kako slijedi:

	<b>JAVNE POTREBE U SPORTU – 2026.</b>	<b>PLANIRANA SREDSTVA 700.000,00 eura</b>
	<b>POTICANJE I PROMICANJE SPORTA (članak 75. točka 2., alineja 1.)</b>	<b>43.000,00</b>
	- Organizacija velikih sportskih priredbi (tradicionalne i prigodne domaće i međunarodne sportske priredbe s visokim rejtingom učesnika na europskom i svjetskom nivou)-karate, ritmička gimnastika rukomet, turniri	10.000,00
	- Promidžba (tradicionalno proglašenje sportaša grada, kalendar sportskih zbivanja, tiskovine i električni mediji)	3.000,00
	- Nagrade za ostvarene sportske rezultate (za plasman klubova u viši rang natjecanja)	3.000,00
	- Razvojni programi-osiguranje dodatnih uvjeta, realizacija zajedničkih Programa HOO-a i lokalnih sportskih zajednica (klubova), garancija lokalne SZ	15.000,00
	- Novoosnovane udruge (inicijalna sredstva)	2.000,00
	- Ostale nepredviđene sportske aktivnosti	10.000,00
	<b>PROVOĐENJE SPORTSKIH AKTIVNOSTI DJECE, MLADEŽI I STUDENATA (članak 75. točka 2., alineja 2.) Škola plivanja (osposobljavanje neplivača i napredna škola plivanja)</b>	<b>2.000,00</b>

	<b>JAVNE POTREBE U SPORTU – 2026.</b>	<b>PLANIRANA SREDSTVA 700.000,00 eura</b>
	<b>POTICANJE I PROMICANJE SPORTA (članak 75. točka 2., alineja 1.)</b>	<b>43.000,00</b>
	- Organizacija velikih sportskih priredbi(tradicionalne i prigodne domaće i međunarodne sportske priredbe s visokim rejtingom učesnika na europskom i svjetskom nivou)-karate, ritmička gimnastika rukomet, turniri	10.000,00
	- Promidžba( tradicionalno proglašenje sportaša grada, kalendar sportskih zbivanja, tiskovine i električni mediji)	3.000,00
	- Nagrade za ostvarene sportske rezultate (za plasman klubova u viši rang natjecanja)	3.000,00
	- Razvojni programi-osiguranje dodatnih uvjeta, realizacija zajedničkih Programa HOO-a i lokalnih sportskih zajednica (klubova), garancija lokalne SZ	15.000,00
	- Novoosnovane udruge (inicijalna sredstva)	2.000,00
	- Ostale nepredviđene sportske aktivnosti	10.000,00
	<b>PROVOĐENJE SPORTSKIH AKTIVNOSTI DJECE, MLADEŽI I STUDENATA (članak 75. točka 2., alineja 2.)</b> Škola plivanja (osposobljavanje neplivača i napredna škola plivanja)	<b>2.000,00</b>
	<b>DJELOVANJE SPORTKIH ZAJEDNICA, UDRUGA I SAVEZA (članak 75. točka 2., alineja 3. i članka 34.)</b> Administrativni i stručni poslovi Sportske zajednice; Režijski troškovi, održavanje prostora i djelovanje SZ Registracija, osiguranje i održavanje kombi vozila, plaće i materijalna prava djelatnika.	<b>70.000,00</b>
	<b>SPORTSKA PRIPREMA, DOMAĆA I MEĐUNARODNA NATJECANJA TE OPĆA I POSEBNA ZDRAVSTVENA ZAŠTITA SPORTAŠA (članak 75.. točka 2., alineja 4.)</b>	<b>533.000,00</b>
	<b>a) Natjecateljski sport</b>	<b>490.000,00</b>
	1. Sport mlađih uzrasta i sportske škole	200.000,00
	2.Škola nogometa NK «Virovitica»	80.000,00
	Škola rukometa (ŽRK 1234)	25.000,00
	Škola rukometa (RK Viro)	25.000,00
	Škola košarke	14.000,00
	Prijevoz	50.000,00
	3.Natjecanje i priprema seniorskih ekipa	96.000,00
	<b>b) Korištenje sportskih objekata (sportske dvorane)</b>	<b>30.000,00</b>
	<b>c) Obvezna odnosno preventivna zdravstvena zaštita sportaša i natjecatelja</b>	<b>13.000,00</b>
	Iznos predviđen pod a) 1., a)2. i a) 3	
	<b>ŠKOLOVANJE I OSPOSOBLJAVANJE STRUČNOG KADRA U SPORTU TE ZAPOSŁJAVANJE OSOBA ZA OBAVLJANJE STRUČNIH POSLOVA U SPORTU (čl.75. točka 2., alineja 5. i 6.)</b>	<b>10.000,00</b>
	Školovanje i zapošljavanje trenera, sudaca, nadzornika i ostalog	

	<b>SPORTSKOREKREATIVNE AKTIVNOSTI GRAĐANA</b> (članak 75. točka 2., alineja 8.)	<b>20.000,00</b>
	- Međunarodna utrka 123:: - Doživjeti stotu	6.000,00
	- Polumaraton Virovitica-Barcs	4.000,00
	- Dani sporta u Virovitici («Rokovo 2026» i «Prosinac u Gradu»)	5.000,00
	- Zimski malonogometni turnir Antun Petras- Ata	2.000,00
	- Prvenstvo Hrvatske u kartingu	3.000,00
	<b>SPORTSKE AKTIVNOSTI DJECE S TEŠKOĆAMA U RAZVOJU</b> <b>TE PARASPORTAŠA I GLUHIH SPORTAŠA</b> (članak 75. točka 2., alineja 9.)	<b>2.000,00</b>
	<b>PLANIRANJE, IZGRADNJA I ODRŽAVANJE I KORIŠTENJE</b> <b>SPORTSKIH GRAĐEVINA -skijalište, dom strijelaca, teretane,</b> <b>stadioni, karate dvorana</b> (članak 75. točka 2. alineja 10.)	<b>20.000,00</b>
	<b>STIPENDIRANJE SPORTAŠA</b>	<b>0</b>

**Članak 2.**

Sredstva iz članka 1. ovog Programa Sportska zajednica Grada Virovitice povlačit će iz

Proračuna Grada Virovitice na temelju zahtjeva u riznici.

**Članak 3.**

Sportska zajednica Grada Virovitice, kao korisnik sredstava ovog Programa podnosi godišnji izvještaj o radu u sastavu kojeg je i financijski izvještaj o utrošenim sredstvima.

**Članak 4.**

Ovaj Program objavit će se u Službenom vjesniku Grada Virovitice.

KLASA: 402-01/25-01/05

URBROJ:2189-1-04/2-25-2

Virovitica, 25. studeni 2025.

GRADSKO VIJEĆE GRADA VIROVITICE

**Predsjednica**  
**Ivančica Fett Škvarić, prof.,v.r.**

Na temelju članka 5. stavak 1. Zakona o kulturnim vijećima i financiranju javnih potreba u kulturi („Narodne novine“ broj: 83/22.) i članka 29. Statuta Grada Virovitice („Službeni vjesnik Grada Virovitice“ br.: 1/21. i 3/25. ) Gradsko vijeće Grada Virovitice na 5. sjednici održanoj dana 25. studenoga 2025. godine donosi

**PROGRAM****javnih potreba u kulturi Grada Virovitice  
za 2026. godinu****Članak 1.**

Ovim Programom javnih potreba u kulturi Grada Virovitice za 2026. godinu (u daljnjem tekstu: Program) utvrđuju se javne potrebe u kulturi, a koje obuhvaćaju kulturne djelatnosti, programe i manifestacije od interesa za Grad Viroviticu u 2026. godini i to u okviru djelatnosti kako slijedi:

- likovna djelatnost,
- muzejsko-galerijska djelatnost,
- glazbena djelatnost,
- glazbeno-scenska djelatnost,
- kazališna djelatnost,,
- knjižna i nakladnička djelatnost,
- knjižnična djelatnost,
- nova medijska kultura,
- znanstveno-istraživačka djelatnost,
- ostale kulturne djelatnosti.

Javne potrebe u kulturi iz stavka 1. ovog članka, provode se na način da se potiče suvremena umjetnička praksa i programi/projekti koji imaju moderan i nekomercijalan pristup umjetničkoj produkciji vodeći računa o očuvanju tradicije i nasljeđa.

Prednost će se dati platformama, inicijativama, ili savezima organizacija civilnog društva koji provode programe/projekte s multidisciplinarnim pristupom te povezuju razne sektore organizacija civilnog društva.

**Članak 2.**

Program javnih potreba u kulturi obuhvaća programe javnih ustanova u kulturi i drugih institucija registriranih za realizaciju pojedinih programa/projekata iz djelatnosti kulture koji nisu obuhvaćeni re-

dovnom djelatnošću programa/projekta organizacija civilnog društva u kulturi, te programa/projekata slobodnih umjetnika i ostalih.

### Članak 3.

Za javne potrebe u kulturi iz članka 1. stavka 1. ovog Programa, osigurat će se sredstva u proračunu Grada Virovitice za programske/projektne djelatnosti drugih institucija registriranih za realizaciju pojedinih programa/projekata iz djelatnosti kulture koji nisu obuhvaćeni redovnom djelatnošću, programe/projekte organizacija civilnog društva u kulturi i ostalih u iznosu: 60.000,00 eura.

Sredstva osigurana Proračunom Grada Virovitice u ukupnom iznosu od 60.000,00 eura iz članka 3. ovog Programa korisnici ostvaruju sukladno zakonskim propisima i odredbama Ugovora koji će biti sklopljeni s korisnikom, a doznačavat će se na transakcijski račun korisnika.

### Članak 4.

Javne potrebe u kulturi koje provode ustanove Grada Virovitice (Gradski muzej Virovitica, Gradska knjižnica i čitaonica i Kazalište Virovitica) financiraju se iz Proračuna Grada Virovitice za 2026. godinu i to kako slijedi:

- **KAZALIŠTE VIROVITICA**
  1. Redovna djelatnost u iznosu od 393.600,00 eura
  2. Program kazališnih predstava u iznosu od 75.000,00 eura
- **GRADSKI MUZEJ VIROVITICA**
  1. Redovna djelatnost u iznosu od 669.500,00 eura
  2. Program izložbe, istraživanje i zaštita muzejske građe u iznosu od 16.500,00 eura
- **GRADSKA KNJIŽNICA I ČITAONICA**
  1. Redovna djelatnost u iznosu od 559.200,00 eura
  2. Program manifestacije Gradske knjižnice i čitaonice i nabava knjižne građe u iznosu od 27.800,00 eura

### Članak 5.

Sredstva iz članka 4. ovog Programa ustanove u kulturi povlačit će iz Proračuna Grada Virovitice na temelju zahtjeva u riznici.

### Članak 6.

Korisnici sredstava ovog Programa podnose godišnje izvještaje o radu u sastavu kojih je i financijski izvještaj o utrošenim sredstvima.

### Članak 7.

Ovaj Program objavit će se u „Službenom vjesniku Grada Virovitice“.

KLASA:402-01/25-01/06

URBROJ: 2189-1-04/04-25-2

Virovitica, 25. studeni 2025.

GRADSKO VIJEĆE GRADA VIROVITICE

**Predsjednica**

**Ivančica Fett Škvarić, prof.,v.r.**

Na temelju članka 29. Statuta Grada Virovitice („Službeni vjesnik Grada Virovitice“ br. 1/21. i 3/25.) i članka 47. Poslovnika Gradskog vijeća („Službeni vjesnik Grada Virovitice“ br. 1/21. i 3/25.), Gradsko vijeće Grada Virovitice na 5. sjednici održanoj dana 25. studenoga 2025.g., donosi

## PROGRAM RADA GRADSKOG VIJEĆA GRADA VIROVITICE ZA 2026. GODINU

### I

Programom rada Gradskog vijeća Grada Virovitice utvrđuju se osnovni zadaci i teme koje će se na sjednicama Gradskog vijeća raspravljati u 2026. godini, temeljem Zakona o lokalnoj i područnoj (regionalnoj) samoupravi, drugih zakona i podzakonskih propisa, te Statuta Grada Virovitice.

Program rada Gradskog vijeća Grada Virovitice je izrađen temeljem određenih tematskih cjelina iz područja gospodarstva, društvenih i drugih djelatnosti i to:

- opći poslovi,
- financije
- komunalne djelatnosti
- prostorno uređenje
- gospodarstvo
- imovinsko-pravni poslovi i
- društvene djelatnosti.

## II

## OPĆI POSLOVI

**1. Izvješće o radu Gradonačelnika za razdoblje srpanj- prosinac 2025. godine**

NOSITELJ IZRADE: Upravni odjel za poslove Gradskog vijeća i opće poslove  
PREDLAGATELJ: Gradonačelnik  
ROK: I tromjesečje

**2. Izvješće o radu Gradskog savjeta mladih Grada Virovitice u 2025. godini**

NOSITELJ IZRADE: Gradski savjet mladih Grada Virovitice  
PREDLAGATELJ: Gradonačelnik  
ROK: I tromjesečje

**3. Izvješće o radu Gradonačelnika za razdoblje od siječanj-lipanj 2026. godine**

NOSITELJ IZRADE: Upravni odjel za poslove Gradskog vijeća i opće poslove  
PREDLAGATELJ: Gradonačelnik  
ROK: III tromjesečje

**4. Odluka o rasporedu sredstava za financiranje političkih stranaka i nezavisnih članova**

Gradskog vijeća Grada Virovitice u 2027. godini  
NOSITELJ IZRADE: Upravni odjel za poslove Gradskog vijeća i opće poslove  
PREDLAGATELJ: Gradonačelnik  
ROK: IV tromjesečje

**5. Program rada Gradskog vijeća za 2027. godinu**

NOSITELJ IZRADE: Upravni odjel za poslove Gradskog vijeća i opće poslove  
PREDLAGATELJ: Gradonačelnik  
ROK: IV tromjesečje

## FINANCIJE

**1. Informacija do kojeg iznosa Gradonačelnik, odnosno Gradsko vijeće odlučuje o stjecanju i otuđenju pokretnina i nekretnina, te raspolaganje ostalom imovinom u 2026. godini**

NOSITELJ IZRADE: Upravni odjel za financije i gospodarstvo  
PREDLAGATELJ: Upravni odjel za financije i gospodarstvo  
ROK: I tromjesečje

**2. Godišnji izvještaj o izvršenju Proračuna Grada Virovitice za 2025. godinu**

NOSITELJ IZRADE: Upravni odjel za financije i gospodarstvo  
PREDLAGATELJ: Gradonačelnik  
ROK: II tromjesečje

**3. Izmjene i dopune Proračuna Grada Virovitice za 2026. godinu i projekcija za 2027. i 2028. godinu**

NOSITELJ IZRADE: Upravni odjel za financije i gospodarstvo  
PREDLAGATELJ: Gradonačelnik  
ROK: II tromjesečje

**4. Polugodišnji izvještaj o izvršenju Proračuna Grada Virovitice za 2026. godinu**

NOSITELJ IZRADE: Upravni odjel za financije i gospodarstvo  
PREDLAGATELJ: Gradonačelnik  
ROK: III tromjesečje

**5. Izmjene i dopune Proračuna Grada Virovitice za 2026. godinu i projekcija za 2027. i 2028. godinu**

NOSITELJ IZRADE: Upravni odjel za financije i gospodarstvo  
PREDLAGATELJ: Gradonačelnik  
ROK: IV tromjesečje

**6. Proračun Grada Virovitice za 2027. godinu i projekcije za 2028. i 2029. godinu**

NOSITELJ IZRADE: Upravni odjel za financije i gospodarstvo  
PREDLAGATELJ: Gradonačelnik  
ROK: IV tromjesečje

**7. Odluka o izvršavanju Proračuna Grada Virovitice za 2027. godinu**

NOSITELJ IZRADE: Upravni odjel za financije i gospodarstvo  
PREDLAGATELJ: Gradonačelnik  
ROK: IV tromjesečje

## KOMUNALNE DJELATNOSTI

**1. Izvješće o izvršenju Plana gospodarenja otpadom za grad Viroviticu u 2025. godini**

NOSITELJ IZRADE: Upravni odjel za komunalne poslove i graditeljstvo  
PREDLAGATELJ: Gradonačelnik  
ROK: I tromjesečje

- 2. Izvješće o provođenju higijeničarske službe na području grada Virovitice i upravljanja skloništem za životinje za 2025. godinu**  
NOSITELJ IZRADE: FELIKS VIROVITICA  
PREDLAGATELJ: Gradonačelnik  
ROK: I tromjesečje
- 3. Informacija o radu i izvršenim aktivnostima na području mjesnih odbora Grada Virovitice za 2025. godinu**  
NOSITELJ IZRADE: Upravni odjel za komunalne poslove i graditeljstvo  
PREDLAGATELJ: Gradonačelnik  
ROK: I tromjesečje
- 4. Izvješće o izvršenju Programa utroška sredstava spomeničke rente za 2025. godinu**  
NOSITELJ IZRADE: Upravni odjel za komunalne poslove i graditeljstvo  
PREDLAGATELJ: Gradonačelnik  
ROK: I tromjesečje
- 5. Izvješće o izvršenju Programa gradnje građevina za gospodarenje komunalnim otpadom za 2025. godinu**  
NOSITELJ IZRADE: Upravni odjel za komunalne poslove i graditeljstvo  
PREDLAGATELJ: Gradonačelnik  
ROK: I tromjesečje
- 6. Izvješće o izvršenju Programa utroška sredstava šumskog doprinosa za 2025. godinu**  
NOSITELJ IZRADE: Upravni odjel za komunalne poslove i graditeljstvo  
PREDLAGATELJ: Gradonačelnik  
ROK: I tromjesečje
- 7. Izvješće o izvršenju Programa utroška sredstava naknade za zadržavanje nezakonito izgrađene zgrade u prostoru za 2025. godinu**  
NOSITELJ IZRADE: Upravni odjel za komunalne poslove i graditeljstvo  
PREDLAGATELJ: Gradonačelnik  
ROK: I tromjesečje
- 8. Izvješće o provođenju Odluke o komunalnom redu na području Grada Virovitice u 2025. godinu**  
NOSITELJ IZRADE: Upravni odjel za komunalne poslove i graditeljstvo  
PREDLAGATELJ: Gradonačelnik  
ROK : I tromjesečje
- 9. Izvješće o radu Flora VTC d.o.o. na Gradskom odlagalištu za 2025. g.**  
NOSITELJ IZRADE: Flora VTC d.o.o.  
PREDLAGATELJ: Gradonačelnik  
ROK : I tromjesečje
- 10. Izvješće o izvršenju Programa gradnje objekata i uređaja komunalne infrastrukture za 2025. g.**  
NOSITELJ IZRADE: Upravni odjel za komunalne poslove i graditeljstvo  
PREDLAGATELJ: Gradonačelnik  
ROK: II tromjesečje
- 11. Izvješće o izvršenju Programa održavanja komunalne infrastrukture Grada Virovitice za 2025. godinu**  
NOSITELJ IZRADE: Upravni odjel za komunalne poslove i graditeljstvo  
PREDLAGATELJ: Gradonačelnik  
ROK: II tromjesečje
- 12. Godišnje Izvješće o poslovanju trgovačkog društva Virkom d.o.o. Virovitica za 2025. g.**  
NOSITELJ IZRADE: "Virkom" d.o.o. Virovitica  
PREDLAGATELJ: Gradonačelnik  
ROK: II tromjesečje
- 13. Godišnje Izvješće o poslovanju trgovačkog društva Flora VTC d.o.o. Virovitica za 2025. godinu**  
NOSITELJ IZRADE: "Flora" VTC d.o.o. Virovitica  
PREDLAGATELJ: Gradonačelnik  
ROK: II tromjesečje.
- 14. Godišnje Izvješće o poslovanju trgovačkog društva Poslovni park Virovitica d.o.o. za 2025. g.**  
NOSITELJ IZRADE: Poslovni park d.o.o. Virovitica  
PREDLAGATELJ: Gradonačelnik  
ROK: II tromjesečje
- 15. Program održavanja komunalne infrastrukture grada Virovitice u 2027. godini**  
NOSITELJ IZRADE: Upravni odjel za komunalne poslove i graditeljstvo  
PREDLAGATELJ: Gradonačelnik  
ROK: IV tromjesečje
- 16. Program građenja komunalne infrastrukture Grada Virovitice u 2027. godini**  
NOSITELJ IZRADE: Upravni odjel za komunalne poslove i graditeljstvo

PREDLAGATELJ: Gradonačelnik  
ROK: IV tromjesečje.

**17. Program utroška sredstava spomeničke rente za 2027. godinu**

NOSITELJ IZRADE: Upravni odjel za komunalne poslove i graditeljstvo  
PREDLAGATELJ: Gradonačelnik  
ROK: IV tromjesečje

**18. Program gradnje građevina za gospodarenje komunalnim otpadom za 2027. godinu**

NOSITELJ IZRADE: Upravni odjel za komunalne poslove i graditeljstvo  
PREDLAGATELJ: Gradonačelnik  
ROK: IV tromjesečje

**19. Program utroška sredstava šumskog doprinosa za 2027. godinu**

NOSITELJ IZRADE: Upravni odjel za komunalne poslove i graditeljstvo  
PREDLAGATELJ: Gradonačelnik  
ROK: IV tromjesečje

**20. Program utroška sredstava naknade za zadržavanje nezakonito izgrađene zgrade u prostoru za 2027. godinu**

NOSITELJ IZRADE: Upravni odjel za komunalne poslove i graditeljstvo  
PREDLAGATELJ: Gradonačelnik  
ROK: IV tromjesečje

## GOSPODARSTVO

**1. Izvješće o izvršenju Programa utroška sredstava ostvarenih od prodaje, zakupa, dugogodišnjeg zakupa poljoprivrednog zemljišta u vlasništvu Republike Hrvatske i koncesije za ribnjake za 2025. godinu**

NOSITELJ IZRADE: Upravni odjel za financije i gospodarstvo  
PREDLAGATELJ: Gradonačelnik  
ROK: I tromjesečje

**2. Izvješće o poslovanju Razvojne agencije VTA za 2025. godinu**

NOSITELJ IZRADE: Razvojna agencije VTA  
PREDLAGATELJ: Gradonačelnik  
ROK: I tromjesečje

**3. Izvješće o stanju provedbe Godišnjeg provedbenog Plana unapređenja zaštite od požara za područje Grada Virovitice za 2025. godinu**

NOSITELJ IZRADE: Upravni odjel za financije i gospodarstvo

PREDLAGATELJ: Gradonačelnik

ROK: I tromjesečje

**4. Godišnji Provedbeni plan unaprjeđenja zaštite od požara za područje grada Virovitice za 2026. godinu**

NOSITELJ IZRADE: Upravni odjel za financije i gospodarstvo  
PREDLAGATELJ: Gradonačelnik  
ROK: I tromjesečje

**5. Izvješće o poslovanju REGIONALNE ENERGETSKE AGENCIJE SJEVER za 2025. godinu**

NOSITELJ IZRADE: REGIONALNA ENERGETSKA AGENCIJA SJEVER  
PREDLAGATELJ: Gradonačelnik  
ROK: II tromjesečje

**6. Informacija o stanju nezaposlenosti i zapošljavanja na području grada Virovitice u 2025. godini**

NOSITELJ IZRADE: Hrvatski zavod za zapošljavanje  
PREDLAGATELJ: Gradonačelnik  
ROK: II tromjesečje

**7. Izvješće o poslovanju Turističke zajednice grada Virovitice za 2025. godinu**

NOSITELJ IZRADE: Turistička zajednica Grada Virovitice  
PREDLAGATELJ: Gradonačelnik  
ROK: II tromjesečje

**8. Izvješće o poslovanju Informativnog centra Virovitica d.o.o. za 2025. godinu**

NOSITELJ IZRADE: Informativni centar Virovitica  
PREDLAGATELJ: Gradonačelnik  
ROK: II tromjesečje

**9. Informacija o gospodarstvu grada Virovitice u 2025. godini**

NOSITELJ IZRADE: Upravni odjel za financije i gospodarstvo  
PREDLAGATELJ: Gradonačelnik  
ROK: III tromjesečje

**10. Program utroška sredstava ostvarenih od prodaje, zakupa, dugogodišnjeg zakupa poljoprivrednog zemljišta u vlasništvu Republike Hrvatske i koncesije za ribnjake za 2027. godinu**

NOSITELJ IZRADE: Upravni odjel za financije i gospodarstvo  
 PREDLAGATELJ: Gradonačelnik  
 ROK: IV tromjesečje

**11. Informacija o raspolaganju poljoprivrednim zemljištem u vlasništvu Republike Hrvatske na području Grada Virovitice u 2025. godini**

NOSITELJ IZRADE: Upravni odjel za financije i gospodarstvo  
 PREDLAGATELJ: Gradonačelnik  
 ROK: IV tromjesečje

**12. Analiza o stanju sustava zaštite i spašavanja na području Grada Virovitice za 2026. godinu**

NOSITELJ IZRADE: Upravni odjel za financije i gospodarstvo  
 PREDLAGATELJ: Gradonačelnik  
 ROK: IV tromjesečje

**13. Plan djelovanja u području prirodnih nepogoda za 2027. godinu za grad Viroviticu**

NOSITELJ IZRADE: Upravni odjel za financije i gospodarstvo  
 PREDLAGATELJ: Gradonačelnik  
 ROK: IV tromjesečje

## IMOVINSKI POSLOVI

**1. Izvješće o raspolaganju nekretninama u vlasništvu Grada Virovitice u 2025. godini**

NOSITELJ IZRADE: Upravni odjel za prostorno uređenje, gradnju i imovinsko-pravne poslove  
 PREDLAGATELJ: Gradonačelnik  
 ROK: I tromjesečje

**2. Plan raspolaganja nekretninama u vlasništvu Grada Virovitice za 2026. godinu**

NOSITELJ IZRADE: Upravni odjel za prostorno uređenje, gradnju i imovinsko-pravne poslove  
 PREDLAGATELJ: Gradonačelnik  
 ROK: I tromjesečje

**3. Odluka o raspolaganju nekretninama u vlasništvu Grada Virovitice**

NOSITELJ IZRADE: Upravni odjel za prostorno uređenje, gradnju i imovinsko-pravne poslove  
 PREDLAGATELJ: Gradonačelnik  
 ROK: IV tromjesečje

## DRUŠTVENE DJELATNOSTI

**1. Informacija o ostvarivanju prava iz socijalne skrbi koja se financiraju iz proračuna Grada Virovitice za 2025. godinu**

NOSITELJ IZRADE: Upravni odjel za društvene djelatnosti  
 PREDLAGATELJ: Gradonačelnik  
 ROK: I tromjesečje

**2. Informacija o stanju sigurnosti i problematici kriminaliteta na području grada Virovitice za 2025. godinu**

NOSITELJ IZRADE: Policijska uprava Virovitičko-podravska  
 PREDLAGATELJ: Gradonačelnik  
 ROK: I tromjesečje

**3. Godišnje izvješće o poslovanju Osnovne škole Ivane Brlić Mažuranić Virovitica za 2025. godinu**

NOSITELJ IZRADE: Osnovna škola Ivane Brlić Mažuranić Virovitica  
 PREDLAGATELJ: Gradonačelnik  
 ROK: II tromjesečje

**4. Godišnje izvješće o poslovanju Osnovne škole Vladimir Nazor Virovitica za 2025. godinu**

NOSITELJ IZRADE: Osnovna škola Vladimir Nazor Virovitica  
 PREDLAGATELJ: Gradonačelnik  
 ROK: II tromjesečje

**5. Godišnje izvješće o poslovanju Centra za odgoj, obrazovanje i rehabilitaciju Virovitica za 2025. godinu**

NOSITELJ IZRADE: Centar za odgoj, obrazovanje i rehabilitaciju Virovitica  
 PREDLAGATELJ: Gradonačelnik  
 ROK: II tromjesečje

**6. Godišnje izvješće o poslovanju Glazbene škole Jan Vlašimsky Virovitica za 2025. godinu**

NOSITELJ IZRADE: Glazbena škola Jan Vlašimsky Virovitica  
 PREDLAGATELJ: Gradonačelnik  
 ROK: II tromjesečje

**7. Izvješće o poslovanju Zajednice športskih udruga grada Virovitice za 2025. godinu**

NOSITELJ IZRADE: Zajednica športskih udruga grada Virovitice  
 PREDLAGATELJ: Gradonačelnik  
 ROK: II tromjesečje

**8. Izvješće o poslovanju Kazališta Virovitica za 2025. godinu**

NOSITELJ IZRADE: Kazalište Virovitica  
PREDLAGATELJ: Gradonačelnik  
ROK: II tromjesečje

**9. Izvješće o poslovanju Gradskog muzeja za 2025. godinu**

NOSITELJ IZRADE: Gradski muzej  
PREDLAGATELJ: Gradonačelnik  
ROK: II tromjesečje

**10. Izvješće o poslovanju Gradske knjižnice i čitaonice Virovitica za 2025. godinu**

NOSITELJ IZRADE: Gradska knjižnica i čitaonica Virovitica  
PREDLAGATELJ: Gradonačelnik  
ROK: II tromjesečje

**11. Izvješće o poslovanju Dječjeg vrtića „Cvrčak“ Virovitica za 2025. godinu**

NOSITELJ IZRADE: Dječji vrtić „Cvrčak“ Virovitica  
PREDLAGATELJ: Gradonačelnik  
ROK: II tromjesečje

**12. Informacija o poslovanju Javne ustanove vatrogasne postrojbe Grada Virovitice u 2025. godini**

NOSITELJ IZRADE: Javna ustanova vatrogasna postrojba Virovitica  
PREDLAGATELJ: Gradonačelnik  
ROK: II tromjesečje

**13. Izvješće o poslovanju Vatrogasne zajednice Grada Virovitice za 2025. godinu**

NOSITELJ IZRADE: Vatrogasna zajednica Grada Virovitice  
PREDLAGATELJ: Gradonačelnik  
ROK: II tromjesečje

**14. Izvješće o poslovanju Gradskog društva Crvenog križa Virovitica za 2025. godinu**

NOSITELJ IZRADE: Gradsko društvo Crvenog križa Virovitica  
PREDLAGATELJ: Gradonačelnik  
ROK: II tromjesečje

**15. Informacija o ostvarivanju prava socijalne skrbi na području grada Virovitice za 2025. godinu**

NOSITELJ IZRADE: Centar za socijalnu skrb  
PREDLAGATELJ: Gradonačelnik  
ROK: II tromjesečje

**III**

Pored konkretno utvrđene problematike, Gradsko vijeće će razmatrati i odlučivati i o drugim pitanjima kao što su:

- donošenje odluka i drugih akata sukladno zakonima i propisima
- izbori i imenovanja
- davanje suglasnosti, mišljenja sukladno zakonskim propisima, odlukama i odredbama statuta.

**IV.**

Sva pitanja i teme iz djelokruga Grada Virovitice, te donošenje odluka i drugih akata koji se nisu mogla unaprijed predvidjeti, bit će uvršteni na dnevni red sjednica Gradskog vijeća u cilju njihovog razmatranja, zauzimanja stavova, rješavanja, odnosno donošenja.

**V.**

Nositelji izrade materijala dužni su iste izraditi sukladno Poslovniku Gradskog vijeća vodeći računa o kvaliteti, točnosti i sadržajnosti podataka, te ukazati na bitna pitanja i probleme u pojedinim područjima sa prijedlozima za njihovo rješavanje.

**VI.**

Za izvršenje ovog Programa brine se predsjednica Gradskog vijeća, gradonačelnik, tajnik Gradskog vijeća, kao i pročelnici upravih tijela i službi Grada Virovitice u okviru svoje nadležnosti.

**VII.**

Program rada Gradskog vijeća Grada Virovitice za 2026. godinu objavit će se u „Službenom vjesniku Grada Virovitice“.

Klasa: 024-02/25-01/02

Ur.broj: 2189-1-07/4-25-2

Virovitica, 25. studeni 2025.

GRADSKO VIJEĆE GRADA VIROVITICE

**Predsjednica**  
**Ivančica Fett Škvarić, prof.,v.r.**

Na temelju odredbe članka 95. stavak 1. Zakona o komunalnom gospodarstvu („Narodne novine“ broj: 68/18, 110/18, 32/20 i 145/24) i odredbe članka 29. Statuta Grada Virovitica („Službeni vjesnik Grada Virovitice“ broj: 1/25. i 3/25.) Gradsko vijeće Grada Virovitice na svojoj 5. sjednici održanoj dana 25. studenoga 2025.g., donosi sljedeću

## **ODLUKU O KOMUNALNOJ NAKNADI**

### **OPĆE ODREDBE**

#### **Članak 1.**

Ovom Odlukom određuju se:

- zone na području Grada Virovitice u kojima se naplaćuje komunalna naknada,
- koeficijent zona (Kz),
- koeficijenti namjene (Kn),
- rok plaćanja komunalne naknade,
- nekretnine važne za Grad Viroviticu koje se u potpunosti ili djelomično oslobađaju od plaćanja komunalne naknade,
- uvjeti i razlozi zbog kojih se u pojedinačnim slučajevima može odobriti potpuno ili djelomično oslobađanje od obveze plaćanja komunalne naknade.

#### **Članak 2.**

Izrazi koji se koriste u ovoj odluci, a imaju rodno značenje odnose se jednako na ženski i muški rod.

#### **Članak 3.**

Komunalna naknada je prihod proračuna Grada Virovitice, a koristi se za financiranje održavanja i građenja komunalne infrastrukture.

Komunalna naknada može se na temelju odluke predstavničkog tijela jedinice lokalne samouprave koristiti i za financiranje građenja i održavanja objekata predškolskog, školskog, zdravstvenog i socijalnog sadržaja, javnih građevina sportske i kulturne namjene te poboljšanja energetske učinkovitosti zgrada u vlasništvu jedinice lokalne samouprave ako se time ne dovodi u pitanje mogućnost održavanja i građenja komunalne infrastrukture.

## **OBVEZA PLAĆANJA KOMUNALNE NAKNADE**

### **Članak 4.**

Komunalna naknada plaća se za:

- stambeni prostor,
- garažni prostor,
- poslovni prostor,
- građevinsko zemljište koje služi obavljanju poslovne djelatnosti,
- neizgrađeno građevinsko zemljište.

Komunalna naknada plaća se za nekretnine iz stavka 1. ovog članka koje se nalaze na području na kojem se najmanje obavljaju komunalne djelatnosti održavanja nerazvrstanih cesta i održavanja javne rasvjete te koje je opremljeno najmanje pristupnom cestom, niskonaponskom električnom mrežom i vodom prema mjesnim prilikama te čini sastavni dio infrastrukture Grada Virovitice.

Građevinskim zemljištem koje služi obavljanju poslovne djelatnosti smatra se zemljište koje se nalazi unutar ili izvan granica građevinskog područja, a na kojem se obavlja poslovna djelatnost.

Neizgrađenim građevinskim zemljištem u smislu ove odluke smatra se zemljište koje se nalazi unutar građevinskog područja na kojem se u skladu s propisima kojima se uređuje prostorno uređenje i gradnja mogu graditi zgrade stambene ili poslovne namjene, a na kojem nije izgrađena zgrada ili na kojemu postoji privremena građevina za čiju izgradnju nije potrebna građevinska dozvola. Neizgrađenim građevinskim zemljištem smatra se i zemljište na kojem se nalazi ruševina zgrade.

### **Članak 5.**

Komunalnu naknadu plaća vlasnik odnosno korisnik nekretnine iz članka 4. stavka 1. ove odluke.

Korisnik nekretnine plaća komunalnu naknadu:

- ako je obveza plaćanja na njega prenesena pisanim ugovorom,
- ako nekretninu koristi bez pravne osnove ili
- ako se ne može utvrditi vlasnik.

Vlasnik nekretnine solidarno jamči za plaćanje komunalne naknade ako je obveza plaćanja te naknade prenesena na korisnika nekretnine pisanim ugovorom.

### **Članak 6.**

Obveza plaćanja komunalne naknade nastaje:

- danom izvršnosti uporabne dozvole odnosno

danom početka korištenja nekretnine koja se koristi bez uporabne dozvole,

- danom sklapanja ugovora kojim se stječe vlasništvo ili pravo korištenja nekretnine,
- danom pravomoćnosti odluke tijela javne vlasti kojim se stječe vlasništvo nekretnine,
- danom početka korištenja nekretnine koja se koristi bez pravne osnove.

Obveznik plaćanja komunalne naknade dužan je u roku od 15 dana od dana nastanka obveze plaćanja komunalne naknade, promjene osobe obveznika, promjene obračunske površine nekretnine ili promjene namjene nekretnine, svaku promjenu ili nastanak obveze prijaviti upravnom odjelu nadležnom za poslove komunalnog gospodarstva radi utvrđivanja obveze plaćanja komunalne naknade ili utvrđivanja promjene.

Ako obveznik plaćanja komunalne naknade ne prijavi obvezu plaćanja komunalne naknade, promjenu osobe obveznika ili promjenu drugih bitnih podataka za utvrđivanje obveze plaćanja komunalne naknade (promjenu površine ili namjene nekretnine) u propisanom roku, dužan je platiti komunalnu naknadu od dana nastanka obveze.

## IZRAČUN KOMUNALNE NAKNADE

### Članak 7.

Komunalna naknada plaća se za neto korisnu površinu stambenog, poslovnog ili garažnog prostora.

Za građevinsko zemljište koje služi obavljanju poslovne djelatnosti i neizgrađeno građevinsko zemljište komunalna naknada obračunava se po jedinici stvarne površine.

Namjena prostora za koji se utvrđuje komunalna naknada utvrđena je projektom dokumentacijom, a za naknadne promjene namjene projektom dokumentacijom ili zapisnikom o utvrđenom stanju namjene prostora i izmjeri novih površina.

### Članak 8.

Izmjeru stambenog, poslovnog i garažnog prostora za obveznike plaćanja komunalne naknade obavlja ovlaštena službena osoba upravnog odjela nadležnog za poslove komunalnog gospodarstva.

Osoba iz stavka 1. ovog članka vrši kontinuiranu kontrolu površina i namjene prostora za koje se plaća komunalna naknada.

Kao neto korisna površina stambenog ili poslovnog prostora utvrđuje se površina svih prostorija u

stanu, obiteljskoj kući ili poslovnom prostoru ne računajući spremišta, neuređene tavane i podrumne.

Korisna površina stana utvrđuje se na način propisan Uredbom o uvjetima i mjerilima za utvrđivanje zaštićene najamnine.

Površina građevinskog zemljišta i neizgrađenog građevinskog zemljišta utvrđuje se izvatkom iz zemljišnih knjiga ili posjedovnog lista.

U slučaju da obveznik plaćanja komunalne naknade ne dozvoli izmjeru površine stambenog ili poslovnog prostora od strane ovlaštene službene osobe iz stavka 1. ovog članka, površina će se utvrditi na sljedeći način:

vanjske mjere građevine x broj etaža x 0,75.

## VISINA KOMUNALNE NAKNADE

### Članak 9.

Visina komunalne naknade određuje se ovisno o lokaciji nekretnine, odnosno zoni u kojoj se nalazi i vrsti nekretnine.

Iznos komunalne naknade po četvornom metru (m<sup>2</sup>) korisne površine nekretnine utvrđuje se množenjem koeficijenta zone (Kz), koeficijenta namjene (Kn) i vrijednosti boda komunalne naknade (B).

## PODRUČJA ZONA

### Članak 10.

Područja zona u kojima se naplaćuje komunalna naknada određuju se s obzirom na uređenost i opremljenost područja komunalnom infrastrukturom.

Prva zona odnosi se na područje Grada Virovitice koje je najbolje uređeno i opremljeno komunalnom infrastrukturom.

### Članak 11.

Područje grada Virovitice ima 3 zone kako slijedi:

#### I. Zona

obuhvaća naselje Virovitica sa sljedećim ulicama i trgovima :

Trg bana Josipa Jelačića, Trg kralja Tomislava, Trg kralja Zvonimira, Trg dr. Franje Tuđmana, Trg fra Bonifacija Gerbera, Trg dr. Ante Starčevića, Trg Krste Frankopana, Trg Ljudevita Patačića, Trg kralja Petra Svačića, Ulica Eugena Kvaternika, Ulica Stjepana Radića do kućnog broja 105 s lijeve strane ulice i do kućnog broja 94 s desne strane ulice, Ulica Antuna Mihanovića, Ulica Ivana Gundulića do kućnog

broja 93 s lijeve strane ulice i do kućnog broja 86 s desne strane ulice odnosno od Ulice Antuna Mihanovića do pruge za šećeranu, Ulica Petra Berislavića, Ulica Milana Nikolića, Bečka ulica do kućnog broja 91 s lijeve strane ulice i do kućnog broja 122 s desne strane ulice odnosno od do pruge za šećeranu, Ulica Ferde Rusana, Ulica Nikole Šubića Zrinskog, Ulica Tina Ujevića, Ulica Silvija Strahimira Kranjčevića, Ulica Antuna Gustava Matoša, Ulica Miroslava Feldmana, Ulica Marije Jurić Zagorke, Ulica Alojzija Stepinca, Ulica Andrije Hebranga, Ulica Tome Bakača, Ulica Ljudevita Gaja, Ulica Augusta Šenoa, Ulica Matije Gupca do kućnog broja 61 s lijeve strane ulice i do kućnog broja 76 s desne strane ulice, Ulica Josipa Runjanina, Ulica Đure Basaričeka, Ulica Nikole Tricka, Ulica Antuna Augustinčića, Ulica vana Meštovića, Ulica Vinka Belobrka, Ulica Marijana Derežića, Ulica Hrvatskih žrtava, Ulica dr. Andrije Štampara, Ulica Josipa Jurja Strossmayera do kućnog broja 105A s lijeve strane ulice i do kućnog broja 104 s desne strane ulice, Ulica Vinkovačka cesta od Ulice Stjepana Radića do željezničke pruge, Ulica Stanka Vraza, Ulica Ivana Kapistrana, Ulica Zrinski vrt, Ulica Kralja Petra Krešimira IV, Ulica Prolaz Janka Draškovića, Ulica Junija Palmotića, Ulica Augusta Cesarca, Franjevačka ulica, Ulica Tomaša Masaryka, Ulica Nikole Tesle, Ulica Petra Preradovića do kućnog broja 57 s lijeve strane i do kućnog broja 108 s desne strane ulice, Ulica Pavla Radića, Ulica Lavoslava Ružičke, Ulica Mirka Danijela Bogdanića, Ulica Ruđera Boškovića, Ulica Vladimira Nazora, Ulica Ivana Gorana Kovačića, Ulica Andrije Kačića Miošića, Ulica Ivana Mažuranića, Ulica Jože Jurišića, Ulica Stanka Ilića, Ulica Eugena Kumičića, Ulica Dobriše Cesarića, Vinogradska ulica, Ulica Franje Fujsa, Ulica Ksavera Šandora Đalskog, Ulica Tome Maretića, Ulica dr. Mije Pupeka, Ulica Franje Račkog, Pejačevića ulica, Ulica 127. brigade HV, Ulica 50. samostalnog bataljuna, Ulica 81. gardijske bojne, Ulica Hrvatskih branitelja, Ulica fra Paškala Cvekana, Ulica Spojna cesta.

## II. zona

obuhvaća područje sa slijedećim ulicama, trgovima i naseljima:

Ulica Stjepana Radića od kućnog broja 107 s lijeve strane ulice i od kućnog broja 96 s desne strane ulice, Ulica Ivana Gundulića od kućnog broja 95 s lijeve strane ulice i od kućnog broja 88 s desne strane ulice, Bečka ulica od kućnog broja 93 s lijeve strane ulice i od kućnog broja 124 s desne strane ulice, Ulica Sajmište, Ulica Tome Kolara, Ulica Matije Gupca od kućnog broja 63 s lijeve strane ulice i do kućnog broja 78 s desne strane ulice, Ulica Miroslava

va Kraljevića, Ulica Vlahe Bukovca, Ulica Ericha Šlomovića, Ulica Josipa Jurja Strossmayera – od kućnog broja 107 s lijeve strane i od kućnog broja 106 s desne strane ulice, Ulica Zbora narodne garde, Ulica Zlatnog polja, Ulica Vukovarska cesta, Ulica Vinkovačka cesta- od željezničke pruge, Ulica Antunovac, Bilogorska ulica, Kalnička ulica, Psunjska ulica, Ulica Ivana Zajca, Ulica Lovre Matačića, Ulica Zinke Kunc, Ulica Vatroslava Lisinskog, Ulica Jakova Gotovca, Ulica Jana Vlašinskog, Ulica fra Fortunata Pintarića, Ulica Stjepana Redera, Ulica Ote Horvata, Iločka ulica, Ulica Petra Preradovića od kućnog broja 59 s lijeve strane i od kućnog broja 110 s desne strane ulice, Ulica Aleja Maturanata, Ulica Dravska, Ulica Bajer, Ulica Florin put, Ulica Požari, Županjska ulica, Ulica Poduzetnička zona II, Istarska ulica, Ulica Miroslava Krleže, Osječka ulica, Lička ulica, Ulica Franje baruna Trenka, Ulica Mate Lovraka, Ulica Mate Lovraka – odvojak, Podravska ulica, Podravska ulica-odvojak, Slavonska ulica, Zagorska ulica, Moslavačka ulica, Industrijska ulica I, Industrijska ulica II, naselja Čemernica, Golo Brdo, Korija, Milanovac, Podgorje, Rezovac, Rezovačke Krčevine i Sveti Đurađ.

## III. zona obuhvaća naselje Jasenaš.

### KOEFICIJENTI ZONA

#### Članak 12.

Koeficijenti zona (Kz) iznose kako slijedi:

- za I. zonu koeficijent zone je 1,00
- za II. zonu koeficijent zone je 0,90
- za III. zonu koeficijent zone je 0,85.

### KOEFICIJENT NAMJENE

#### Članak 13.

Koeficijent namjene (Kn) utvrđuje se ovisno o namjeni nekretnine i djelatnosti koja se obavlja.

Ovisno o namjeni nekretnine utvrđuje se koeficijent namjene (Kn) koji iznosi:

- za stambeni prostor, Kn = 1,00
- stambeni i poslovni prostor koji koriste neprofitne udruge građana Kn = 1,00
- garažni prostor Kn = 1,00
- neizgrađeno građevinsko zemljište Kn = 0,05.

Ovisno o djelatnosti utvrđuje se koeficijent namjene (Kn) za poslovne prostore kako slijedi:

- za poslovni prostor koji služi za proizvodne djelatnosti:  
(tvorničke hale, skladišta, garaže i drugi pomoćni prostori u funkciji proizvodnje)  
 $K_n = 1,30$
- za poslovni prostor koji služi za ostale djelatnosti koje nisu proizvodne
- zdravstvene ustanove te ustanove za odgoj i obrazovanje kojima nije osnivač Grad Virovitica  
 $K_n = 2,0$
- deficitarne obrtničke radionice: urarske usluge, usluge popravka kišobrana, postolarske usluge, izrada ključeva, izrada metli i četaka, kovači, medicari, popravci stolova od bambusove trske, popravak bicikala, užari, bačvari i slično te skladišta koja služe za navedene namjene)  
 $K_n = 1,0$
- automehaničarske radione, autoelektričarske radione, autolakirerske radione, ovlaštene auto servisi, autopraone, svi servisi i slično te skladišta koja služe za navedene namjene  
 $K_n = 3,0$
- liječničke i stomatološke ordinacije, privatne zdravstvene ustanove  
 $K_n = 4,0$
- hoteli u osnovnoj namjeni, turističke djelatnosti uključujući skladišni i manipulativni prostor koji služe za navedene namjene, te druge vrste kategoriziranih objekata za pružanje usluge smještaja  
 $K_n = 5,0$
- trgovine i trgovački centri veličine do 300 m<sup>2</sup> uključujući skladišni i manipulativni prostor koji služe za navedene namjene te restorani uključujući skladišni i manipulativni prostor koji služe za navedene namjene  
 $K_n = 6,0$
- uredski odnosno kancelarijski prostor, ljekarne, video klubovi, pečenjare plodina (kesten i kokice), cvjećarnice, slastičarnice, restorani brze prehrane, zdravljac, pizzerie, kemijske čistionice, frizerski saloni, optičari, pedikeri, svi wellness i slični centri, kozmetičari, kafići uključujući skladišni i manipulativni prostor  
 $K_n = 8,0$
- trgovački odnosno robni centri veličine veće od 300m<sup>2</sup> uključivši skladišni i manipulativni prostor koji služe za navedene namjene te kladionice, zlatari, bankarstvo, osiguravajuća društva, igrionice na sreću, štedionice, uključujući skladišni i manipulativni prostor koji služi za navedene namjene  
 $K_n = 10,0$
- za građevinsko zemljište koje služi za obavljanje poslovne djelatnosti koeficijent namjene može

biti najviše 10% koeficijenta namjene koji je određen za poslovni prostor

- za zemljište pokriveno solarnim panelima u svrhu proizvodnje električne energije  $K_n = 1$ , uzimajući u obračun solarnu površinu panela a koja iznosi 80% od stvarne površine panela smještenih na izgrađenom zemljištu
- za sve ostale poslovne prostore koji nisu nabrojani, a nisu stavljeni u svrhu proizvodnje ili profitabilnosti  
 $K_n = 8,0$

## VRIJEDNOST BODA (B) ZA OBRAČUN KOMUNALNE NAKNADE

### Članak 14.

Vrijednost boda komunalne naknade (B) određuje se u eurima po četvornome metru (m<sup>2</sup>) korisne površine stambenog prostora u prvoj zoni jedinice lokalne samouprave.

Vrijednost boda utvrđuje odlukom Gradsko vijeće do kraja studenog tekuće godine za slijedeću kalendarsku godinu.

Polazište za određivanje vrijednosti boda komunalne naknade (B) je procjena troškova održavanja komunalne infrastrukture iz programa održavanja komunalne infrastrukture uz uzimanje u obzir i drugih predvidivih i raspoloživih izvora financiranja održavanja komunalne infrastrukture.

Ako predstavničko tijelo ne odredi vrijednost boda komunalne naknade (B) do kraja studenog tekuće godine, za obračun komunalne naknade u sljedećoj kalendarskoj godini vrijednost boda se ne mijenja.

## RJEŠENJE O KOMUNALNOJ NAKNADI

### Članak 15.

Rješenje o komunalnoj naknadi donosi upravni odjel nadležan za poslove komunalnog gospodarstva sukladno odredbama ove odluke i odluke o vrijednosti boda za izračun komunalne naknade u postupku pokrenutom po službenoj dužnosti.

Rješenje se donosi do 31. ožujka tekuće godine ako se odlukom predstavničkog tijela mijenja vrijednost boda komunalne naknade (B) ili drugi podatak bitan za njezin izračun u odnosu na prethodnu godinu te u slučaju promjene drugih podataka bitnih za utvrđivanje obveze plaćanja komunalne naknade (promjena vlasništva, površine, namjene prostora ili zemljišta).

**Članak 16.**

Rješenjem o komunalnoj naknadi utvrđuje se:

- iznos komunalne naknade po m<sup>2</sup> nekretnine
- obračunska površina nekretnine
- godišnji iznos komunalne naknade
- mjesečni iznos komunalne naknade
- rok za plaćanje mjesečnog iznosa komunalne naknade.

**Članak 17.**

Rješenje o komunalnoj naknadi donosi se i izvršava u postupku i na način propisan zakonom koji uređuje opći odnos između poreznih obveznika i poreznih tijela koja primjenjuju propise o porezima i drugim javnim davanjima ako Zakonom kojim se uređuje komunalno gospodarstvo nije propisano drugačije.

Postupak prisilne naplate se provodi u slučaju kad postoji dugovanje od najmanje tri neplaćena mjesečna iznosa komunalne naknade.

**ROK PLAĆANJA****Članak 18.**

Komunalna naknada plaća se mjesečno, najkasnije do 15-og u mjesecu za tekući mjesec.

**NEKRETNINE KOJE SE U POTPUNOSTI ILI DJELOMIČNO OSLOBAĐAJU OD PLAĆANJA KOMUNALNE NAKNADE****Članak 19.**

Komunalna naknada ne plaća se za sljedeće nekretnine:

- koje koriste ustanove kojih je osnivač Grad Virovitica,
- koje služe vjerskim zajednicama za obavljanje njihove vjerske djelatnosti,
- za građevinska zemljišta na kojima su spomen obilježja ili spomen područja te groblja,
- objekte i zemljišta koje koriste udruge proizašle iz Domovinskog rata,
- sportski tereni, dvorane i stadioni Grada,
- javno kupalište,
- građevinsko zemljište i komunalni objekti i uređaji koji služe za obavljanje komunalne djelatnosti osim uredskih prostorija,
- djelatnosti vatrogasnih službi,

- zgrade i zemljišta u vlasništvu Grada koja se koriste isključivo za potrebe Grada.

Iznimno, komunalna naknada plaća se za nekretnine naznačene u prethodnom stavku ovog članka u slučaju ako su te nekretnine date u zakup, najam ili na privremeno korištenje drugim korisnicima.

**Članak 20.**

Komunalna naknada može se utvrditi u smanjenom opsegu, u visini od 50% iznosa obračunatog u skladu s ovom odlukom i za druge nekretnine važne za Grad Viroviticu osim nekretnina navedenih u članku 19. ove odluke, a prema posebnoj odluci gradonačelnika za svaki pojedini slučaj.

**OPĆI UVJETI I RAZLOZI ZBOG KOJIH SE ODOBRAVA DJELOMIČNO ILI POTPUNO OSLOBAĐANJE OD PLAĆANJA KOMUNALNE NAKNADE****Članak 21.**

Obveznici koji imaju prebivalište na području grada Virovitice oslobađaju se plaćanja komunalne naknade kako slijedi:

- obveznici koji su ujedno i korisnici zajamčene minimalne naknade,
  - obveznik i njegov bračni drug koji su prijavljeni na Zavodu za zapošljavanje i nemaju drugih prihoda,
  - obveznik kao nositelj staračkog domaćinstva.
- Pod staračkim domaćinstvom smatra se domaćinstvo u kojem žive:
- supružnici od kojih je jedan stariji od 65 godina, a ukupni mjesečni prihod im ne prelazi iznos od 700,00 eura,
  - samac stariji od 65 godina uz uvjet da mu ukupni mjesečni prihod ne prelazi iznos od 350,00 eura.

Oslobađanje od plaćanja komunalne naknade odobrava se samo za zadovoljavajući stambeni prostor veličine 50m<sup>2</sup> korisne površine za jednu osobu, a za osobu s invaliditetom 20% veće (60 m<sup>2</sup>) uvećane za 10 m<sup>2</sup> za svakog daljnjeg člana kućanstva, koji podnositelj zahtjeva neposredno koristi najmanje 6 mjeseci, a služi za podmirenje osnovnih stambenih potreba.

Iznos za koji su obveznici oslobođeni plaćanja komunalne naknade podmiruje se iz drugih prihoda Proračuna Grada.

**Članak 22.**

Rješenje o oslobađanju od plaćanja komunalne naknade donosi se za svaku kalendarsku godinu.

Rješenje iz stavka 1. ovog članka donosi se na pismeni zahtjev obveznika plaćanja i dokumentacije kojom dokazuje svoj identitet i prebivalište, broj članova domaćinstva, svoje prihode odnosno prihode svojeg domaćinstva i to kako slijedi:

- preslike osobnih iskaznica,
- rješenje Hrvatskog zavoda za socijalni rad, Područni ured Virovitica o ostvarivanju prava na zajamčenu minimalnu naknadu,
- potvrde Zavoda za zapošljavanje o nezaposlenosti,

Po pismenom zahtjevu iz stavka 2. ovog članka, podnesenom najkasnije do 15. u mjesecu kalendarske godine upravni odjel nadležan za poslove komunalnog gospodarstva donijeti će rješenje o oslobađanju od obveze plaćanja komunalne naknade za period koji se odnosi na prvi idući mjesec od mjeseca u kojem je zahtjev zaprimljen do kraja tekuće godine.

#### **Članak 23.**

Investitorima koji su izvršili kapitalna ulaganja u turističku infrastrukturu temeljem pisanog zahtjeva, odobriti će se smanjenje obveze plaćanja komunalne naknade i to:

- u 60%-tnom iznosu u prvoj godini ulaganja u turističku infrastrukturu
- u 40%-tnom iznosu u drugoj godini ulaganja u turističku infrastrukturu
- u 20%-tnom iznosu u trećoj godini ulaganja u turističku infrastrukturu.

Uz zahtjev je potrebno priložiti sljedeću dokumentaciju:

- dokaz o registraciji tvrtke ili obrta,
- dokaz o kapitalnom ulaganju u turističku infrastrukturu u skladu s Programom poticaja razvoja turizma Grada Virovitice (građevinska dozvola, projektna dokumentacija i sl.),
- Potvrda o nepostojanju duga prema Gradu Virovitici po bilo kojoj osnovi.

#### **Članak 24.**

Rješenje o oslobađanju od plaćanja komunalne naknade u skladu sa člankom 23. ove odluke donosi se temeljem pisanog zahtjeva za svaku kalendarsku godinu.

Po pismenom zahtjevu iz prethodnog stavka ovog članka podnesenim najkasnije do 31. ožujka tekuće godine upravni odjel nadležan za poslove komunal-

nog gospodarstva, donijeti će rješenje o oslobađanju od obveze plaćanja komunalne naknade za tu godinu.

#### **Članak 25.**

Za poslovni prostor i građevinsko zemljište koje služi za obavljanje poslovne djelatnosti, u slučaju kad se poslovna djelatnost ne obavlja više od 6 mjeseci u kalendarskoj godini, koeficijent namjene se umanjuje za 50% , ali ne može biti manji od 1,00 odnosno koeficijenta namjene za stambeni prostor odnosno neizgrađeno građevinsko zemljište.

#### **Članak 26.**

Za hotele, turistička naselja, kampove i golf igrališta visina godišnje komunalne naknade ne može biti veća od 1,5% ukupnog godišnjeg prihoda obveznika komunalne naknade iz prethodne godine ostvarenog u pojedinom hotelu, turističkom naselju, kampu i na golf igralištu za koje plaća komunalna naknada.

### **PRIJELAZNE I ZAVRŠNE ODREDBE**

#### **Članak 27.**

Postupci započeti do dana stupanja na snagu ove Odluke dovršit će se prema odredbama Odluke o komunalnoj naknadi („Službeni vjesnik Grada Virovitice“ broj: 10/18, 11/19, 7/21, 12/22 i 14/23).

#### **Članak 28.**

Stupanjem na snagu ove odluke prestaje važiti Odluka o komunalnoj naknadi („Službeni vjesnik Grada Virovitice“ broj:10/18., 11/19, 7/21, 12/22. i 14/23).

#### **Članak 29.**

Ova Odluka stupa na snagu 01. siječnja 2026.g., a objavit će se u Službenom vjesniku Grada Virovitice.

KLASA:363-02/25-01/70

UR.BROJ:2189-1-03-01/06-25-2

VIROVITICA 25. studeni 2025. godine

GRADSKO VIJEĆE GRADA VIROVITICE

**Predsjednica**  
**Ivančica Fett Škvarić, prof.,v.r.**

Na temelju odredbe članka 98. stavak 1. Zakona o komunalnom gospodarstvu („Narodne novine“ broj: 68/18, 110/18, 32/20 i 145/24) i odredbe članka 29. Statuta Grada Virovitice („Službeni vjesnik Grada Virovitice“ broj 1/21, 3/25) Gradsko vijeće Grada Virovitice dana 25. studenog 2025. godine, na svojoj 5. sjednici donosi sljedeću

**ODLUKU**  
**o vrijednosti boda (B) za obračun visine**  
**komunalne naknade na području**  
**grada Virovitice**

**Članak 1.**

Ovom Odlukom određuje se vrijednost boda (B) za obračun visine komunalne naknade na području grada Virovitice.

**Članak 2.**

Vrijednost boda određuje se u eurima po m<sup>2</sup> korisne površine stambenog prostora u prvoj zoni Grada Virovitice.

**Članak 3.**

Vrijednost boda (B) na području Grada Virovitice utvrđuje se u iznosu od 1,50 eura/m<sup>2</sup>.

**Članak 4.**

Danom stupanja na snagu ove Odluke prestaje važiti Odluka o vrijednosti boda (B) za obračun visine komunalne naknade u gradu Virovitici („Službeni vjesnik Grada Virovitice“ broj: 11/22.)

**Članak 5.**

Ova Odluka stupa na snagu 01. siječnja 2026. godine, a objavit će se u „Službenom vjesniku Grada Virovitice“.

KLASA:363-02/25-01/69  
URBROJ:2189-1-03-01/06-25-2  
Virovitica, 25. studeni 2025.

GRADSKO VIJEĆE GRADA VIROVITICE

Predsjednica  
Ivančica Fett Škvarić, prof.,v.r.

Na temelju odredbe članka 78. Zakona o komunalnom gospodarstvu („Narodne novine“ broj: 68/18, 110/18, 32/20 i 145/24) i odredbe članka 29. Statuta Grada Virovitice („Službeni vjesnik Grada Virovitice“ broj 1/21, 3/25) Gradsko vijeće Grada Virovitice dana 25. studenog 2025. godine, na svojoj 5. sjednici donosi sljedeću

**ODLUKU**  
**o izmjeni i dopuni Odluke**  
**o komunalnom doprinosu**

**Članak 1.**

U Odluci o komunalnom doprinosu („Službeni vjesnik grada Virovitice“ broj:1/25) u članku 6. stavak 2. alineja 1., iza riječi: „Ulica fra Paškala Cvekana“ stavlja se zarez i dodaju riječi: „Ulica Spojna cesta“,

- tekst: „Ulica Mile Budaka“ briše se,
- iza teksta: „Ulica Mate Lovraka“ dodaje se tekst: „Ulica Mate Lovraka – odvojak“.

**Članak 2.**

Ova Odluka stupa na snagu osmog dana od dana objave u „Službenom vjesniku Grada Virovitice“.

KLASA:363-02/25-01/71  
UR.BROJ:2189-1-03-01/06-25-2  
Virovitica, 25.studenog 2025. godine

GRADSKO VIJEĆE GRADA VIROVITICE

Predsjednica  
Ivančica Fett Škvarić, prof.,v.r.

a temelju odredbe članka 66. Zakona o gospodarenju otpadom („Narodne novine“ broj: 84/21, 142/23) i odredbe članka 29. Statuta Grada Virovitice („Službeni vjesnik Grada Virovitice“ broj: 1/21. i 3/25.) Gradsko vijeće Grada Virovitice dana 25. studenog 2025. godine, na svojoj 5. sjednici donosi sljedeću

**ODLUKU**  
**o izmjenama Odluke o načinu pružanja javne**  
**usluge sakupljanja komunalnog otpada**  
**na području grada Virovitice**

**Članak 1.**

U Odluci o načinu pružanja javne usluge sakupljanja komunalnog otpada na području grada Virovitice („Službeni vjesnik Grada Virovitice“ broj: 2/22, 14/23) članak 15. mijenja se i glasi:

„Cijena obvezne minimalne javne usluge na području pružanja javne usluge za sve korisnike razvrstane u kategoriju kućanstvo iznosi 11,55 eura sa PDV-om za svako obračunsko mjesto.

Cijena obvezne minimalne javne usluge za sve korisnike javne usluge razvrstane u kategoriju korisnika koji nije kućanstvo iznosi 23,83 eura sa PDV-om za svako obračunsko mjesto.“

**Članak 2.**

U Odluci o načinu pružanja javne usluge sakupljanja komunalnog otpada na području grada Virovitice („Službeni vjesnik Grada Virovitice“ broj: 2/22, 14/23) članak 26. mijenja se i glasi:

„Ugovornu kaznu određenu ovom Odlukom korisnik javne usluge dužan je platiti Davatelju javne usluge u slučaju kad je postupio protivno Ugovoru.

Smatra se da je korisnik usluge postupio protivno ugovoru:

- ako ne predaje otpad Davatelju javne usluge (ne zaduži spremnik za miješani komunalni otpad i/ili izjavljuje da trajno ne koristi nekretninu) a na temelju podataka očitavanja mjernih uređaja za potrošnju električne energije, plina, pitke vode ili na drugi način Davatelj javne usluge nepobitno utvrdi da korisnik javne usluge ipak koristi nekretninu (66,36 eura)
- ako onemogućiti Davatelju usluge pristup spremniku na mjestu primopredaje u slučaju kad je mjesto primopredaje otpada na lokaciji obračunskog mjesta korisnika usluge (26,54 eura)
- ako odlaže otpad pored spremnika ne koristeći odgovarajuće vreće s oznakom Davatelja javne usluge (26,54 eura);
- ako odlaže miješani komunalni i biootpad izvan spremnika (26,54 eura)
- ako u spremnik za reciklabilni otpad odlaže otpad druge vrste od one koja se smije odlagati u taj spremnik sukladno dobivenim uputama (39,82 eura);
- ako u spremnik za miješani komunalni otpad ili u spremnik za biootpad odlaže opasne tvari, neprimjerene ili nerazgradive komponente ili otpad

koji se može reciklirati, ali koji nije prikladan za odlaganje u spremnik za biootpad odnosno spremnik za miješani komunalni otpad (39,82 eura);

- ako ošteti ili uništi dodijeljeni spremnik za otpad (66,36 eura);
- ako nakon obavijesti Davatelja usluge ne zaduži veći spremnik, a prema Evidenciji preuzetoj količini otpada iz ove Odluke proizlazi da za dva uzastopna obračunska razdoblja odlaže miješani komunalni otpad u količini koja premašuje volumen dodijeljenog spremnika sukladno ugovoru. (66,36 eura).“

**Članak 3.**

Ova Odluka stupa na snagu osmog dana od dana objave u “Službenom vjesniku Grada Virovitice“.

KLASA: 351-01/25-01/15  
URBROJ: 2189-1-03-02/03-25-2  
VIROVITICA, 25. studeni 2025.

GRADSKO VIJEĆE GRADA VIROVITICA

**Predsjednica  
Ivančica Fett Škvarić, prof.,v.r.**

Na temelju članka 25. Zakona o sustavu strateškog planiranja i upravljanja razvojem Republike Hrvatske („Narodne novine“ br. 123/17 i 151/22), a u skladu s Programom razvoja zelene infrastrukture u urbanim područjima za razdoblje od 2021. do 2030. Vlade RH („Narodne novine“ br. 47/21) i s Programom razvoja kružnog gospodarenja prostorom i zgradama za razdoblje 2021. do 2030. godine („Narodne novine“ br. 143/21) te članka 29. Statuta Grada Virovitice („Službeni vjesnik Grada Virovitice“ br. 1/21 i 03/25) Gradsko vijeće Grada Virovitice na svojoj 5. sjednici održanoj 25. studenog 2025. godine, donosi

**ODLUKU**

**o usvajanju Izmjena i dopuna Strategije zelene  
urbane obnove grada Virovitice  
2023.-2030.**

**Članak 1.**

Ovom Odlukom donose se Izmjene i dopune Strategije zelene urbane obnove grada Virovitice 2023.-2030. godine, KLASA: 351-01/23-01/18, UR-

BROJ: 2189-1-08-01/02-23-2 izrađene po MARA d.o.o, od prosinca 2023. godine.

### **Članak 2.**

Tekst Izmjena i dopuna Strategije zelene urbane obnove grada Virovitice 2023.-2030. godine sastavni je dio ove Odluke.

### **Članak 3.**

Ova Odluka objavit će se u „Službenom vjesniku Grada Virovitice“.

KLASA: 351-01/23-01/18

URBROJ: 2189-1-03-02/02-25-4

GRADSKO VIJEĆE GRADA VIROVITICE

**PREDSJEDNICA**  
**Ivančica Fett Škvarić, prof.,v.r.**

**IZMJENE I DOPUNE STRATEGIJE ZELENE UEBANE OBNOVE  
GRADA VIROVITICE DO 2030. GODINE**

listopad 2025.

U Strategiji zelene urbane obnove grada Virovitice 2023.-2030 u poglavlju 9. Strateški okvir mijenja se tablica teksta pod nazivom „ Naziv projekta: Uređenje zelenog koridora između dvije postojeće zelene površine – područje uz sliv rijeke Ođenice“ na način da glasi:

<b>Naziv projekta:</b>	<b>10. Uređenje zelenog koridora – područje uz sliv rijeke Ođenice</b>
<b>Nositelj:</b>	Grad Virovitica
<b>Kratki opis projekta:</b>	Zeleni koridori, odnosno dugački zeleni prostori u gradovima i dolinama rijeka koje prolaze kroz gradove, mogu promijeniti mikroklimu područja i poboljšati protok zraka u gradovima. Takvi koridori stvaraju prostor za prodor hladnijeg zraka iz okolice u područja s gušćom gradnjom, time također smanjujući učinak urbanog toplinskog otoka. Unatoč tome što donose brojne koristi, postojećim zelenim površinama često prijete širenje gradskih struktura, čime se fragmentiraju prirodna područja i stvaraju manje zelene površine između zgrada i prometnica. Stvaranje ekoloških koridora ili veza između urbanih šuma, vrtova ili drugih zelenih površina može pomoći u ograničavanju i saniranju negativnih učinaka fragmentacije. Premda je zelene površine i koridore moguće stvoriti u većini urbanih područja, upravljanje urbanim krajolikom složen je proces podložan suprotstavljenim interesima. Uređenje područja uz sliv rijeke Ođenice projekt je usmjeren na revitalizaciju vodotoka unutar grada i planiranje zelenog koridora s uređenim džepovima s parkovnim i sportsko rekreacijskim elementima od jezera Bajer do Virovitičkih jezera.
<b>Sažetak aktivnosti:</b>	<ul style="list-style-type: none"> <li>• Izrada detaljne analize stanja vodotoka na području obuhvata projekta i projektne dokumentacije s naglaskom na očuvanje prirodnih karakteristika vodotoka</li> <li>• Identifikacija i uklanjanje invazivnih vrsta drveća i grmlja</li> <li>• Sadnja autohtonog drveća i grmlja pogodnog za oprašivače</li> <li>• Projektiranje i izrada staze kroz park prilagođene osobama sa invaliditetom</li> <li>• Osvjetljavanje staze kroz park solarnom rasvjetom na senzor</li> <li>• Postavljanje parkovnih klupa, koševa za smeće</li> <li>• Postavljanje teretane na otvorenom</li> </ul>
<b>Ciljano područje:</b>	<ul style="list-style-type: none"> <li>• Koridor rijeke Ođenice od Virovitičkih jezera do planiranog jezera Bajer (k.o. Virovitica, k.o. Virovitica-grad, k.o. Antunovac, k.o. Virovitica-centar, k.o. Petrovac i k.o. Bajer)</li> </ul>
<b>Tip projekta:</b>	Infrastrukturni
<b>Spremnost projekta:</b>	Izrađena Studija, dokumentacija u pripremi
<b>Planirano trajanje projekta:</b>	2024.-2030.
<b>Izvori financiranja:</b>	EU fondovi i proračun JLS

Strategija zelene urbane obnove grada Virovitice 2023.-2030 u poglavlju 9. Strateški okvir dopunjuje se točkama 11., 12., i 13. koje glase:

<b>Naziv projekta:</b>	<b>11. Uređenje zelene veze centra Virovitice i sportsko – rekreacijske zone „Vegeška“</b>
Nositelj:	Grad Virovitica
Kratki opis projekta:	<p>Ovaj projekt obuhvaća:</p> <ul style="list-style-type: none"> <li>• TOČKA 1 - izgradnju zelenog parkirališta u sportsko – rekreacijskoj zoni „Vegeška“</li> <li>• TOČKA 2 - uređenje zelene površine na križanju Ulice Stanka Vraza i Ulice kralja Petra Krešimira IV (južno od kružnog toka)</li> <li>• TOČKA 3 - uređenje zelene površine uz Centar kulture</li> <li>• TOČKA 4 - uređenje zelene površine na Trgu kralja Zvonimira – „TVIN-ova stolica“</li> <li>• uređenje zelene veze između navedene 4 točke sadnjom stabala, grmlja i trajnica</li> </ul> <p><u>TOČKA 1</u></p> <p>Izgradnja zelenog eko-parkirališta u skladu s načelima održive gradnje, kružnog gospodarstva i zelene infrastrukture. Pri projektiranju potrebno je predvidjeti reciklirane i ekološke materijale, uz obavezu smanjenja refleksije topline te vizualno uklapanje u okolni krajobraz. Upotrijebljeni materijali moraju omogućiti infiltraciju oborinskih voda u tlo, smanjenje površinskog otjecanja te doprinos očuvanju prirodnog vodnog režima.</p> <p><u>TOČKA 2</u></p> <p>Uređenje džepnog parka u skladu s načelima održive gradnje, kružnog gospodarstva i zelene infrastrukture. U parku je potrebno kombinirati višeslojno zelenilo, radi postizanja vizualne dinamike i povećanja bioraznolikosti, uz smještaj dodatnih elemenata poput hotela za kukce, kućica za ptice i td.</p> <p><u>TOČKA 3</u></p> <p>Predmetni zahvat uključuje uređenje zelenih površina oko Centra kulture u skladu s načelima održive gradnje, kružnog gospodarstva i zelene infrastrukture. Pri projektiranju potrebno je predvidjeti sadnju stabala te grmolikih vrsta i trajnica radi formiranja slojevitog zelenila koje pruža estetsku vrijednost kroz cijelu godinu.</p> <p><u>TOČKA 4</u></p> <p>Predmetna zelena površina odnosi se na prostor južne strane Trga kralja Zvonimira, na kojoj se trenutno nalazi drvena skulptura stolice tvrtke Tvin d.o.o. Ista posjeduje potencijal za daljnje krajobrazno oblikovanje kroz unos slojevitog biljnog</p>

	<p>materijala te integraciju urbane opreme i boravišnih elemenata, obzirom da se radi o neuređenoj, travnatoj površini, bez izraženih funkcionalnih i boravišnih sadržaja.</p> <p><u>ZELENA VEZA</u></p> <p>Potrebno je povezati navedene 4 točke zelenim koridorom, koji će se formirati sadnjom stabala i grmlja u mjeri u kojoj to omogućava postojeća komunalna infrastruktura. Zelenim koridorom će se povezati sportski centar „Vegeška“ s centrom Virovitice i to sljedećim ulicama i trgovima: Ulicom kralja Petra Krešimira IV, Ulicom Stanka Vraza, Ulicom Ivana Kapistrana i Ulicom Matije Gupca s Trgom kralja Zvonimira.</p> <p>Projekt je u skladu s Programom ZI, posebnim ciljem 2. Unaprijeđena, raširena, povezana i lako dostupna zelena infrastruktura u urbanim područjima.</p> <p>Uslijed snažne urbanizacije, izraženih dnevnih migracija te napučenosti grada, posebni cilj 2. usmjerava se na razvojne prednosti zelenih i vodenih površina u gradovima koji povećavaju kvalitetu zraka i vode, doprinose smanjenju toplinskih otoka te povećavaju energetska učinkovitost i održivost ekosustava. Posebni cilj 2. teži poticanju urbanih sredina na intenzivniju valorizaciju postojećih potencijala te osiguravanje dostupnosti zelene infrastrukture svim stanovnicima.</p>
Sažetak aktivnosti:	<ul style="list-style-type: none"> <li>- Izrada glavnog projekta, ishođenje izmjene i dopune građevinske dozvole</li> <li>- Provedba radova i opremanje</li> </ul>
Ciljano područje:	<ul style="list-style-type: none"> <li>• k.č.br. 1533/6 k.o. Petrovac</li> <li>• k.č.br 2032/1 k.o Petrovac</li> <li>• k.č.br 109 k.o Virovitica-centar</li> <li>• k.č.br 966/1, dio 962 i 2055 k.o Virovitica-centar</li> <li>• k.č.br. 1598, 2028/2, 2032/1, 2028/1, sve k.o. Petrovac; k.č.br. 2032/1, 2033, 109, 2034, 108, 2035, 94, 962, sve k.o. Virovitica-centar</li> </ul>
Tip projekta:	Infrastrukturni
Spremnost projekta:	U pripremi
Planirano trajanje projekta:	2025.-2027.
Izvori financiranja:	EU fondovi i proračun JLS

<b>Naziv projekta:</b>	<b>12. Proširenje zelene veze centra Virovitice i sportsko – rekreacijske zone „Vegeška“ – stvaranje zelene mreže</b>
Nositelj:	Grad Virovitica
Kratki opis projekta:	Nastavak zelene veze sadnjom stabala i trajnica duž južnog dijela Ulice Stanka Vraza, uređenje zelene površine u Ulici Stanka Vraza, uz križanje s Ulicom Augusta Cesarca, kao zelene točke te povezivanje iste zelenim koridorom (sadnja stabala i trajnica) sa zelenom točkom na Trgu kralja Zvonimira („Tvinova stolica“). Uređenje džepnog parka u skladu s načelima održive gradnje, kružnog gospodarstva i zelene infrastrukture. U parku je

	<p>potrebno kombinirati višeslojno zelenilo, radi postizanja vizualne dinamike i povećanja bioraznolikosti.</p> <p>Projekt je u skladu s Programom ZI, posebnim ciljem 2. Unaprijeđena, raširena, povezana i lako dostupna zelena infrastruktura u urbanim područjima.</p> <p>Usljed snažne urbanizacije, izraženih dnevnih migracija te napućenosti grada, posebni cilj 2. usmjerava se na razvojne prednosti zelenih i vodenih površina u gradovima koji povećavaju kvalitetu zraka i vode, doprinose smanjenju toplinskih otoka te povećavaju energetska učinkovitost i održivost ekosustava. Posebni cilj 2. teži poticanju urbanih sredina na intenzivniju valorizaciju postojećih potencijala te osiguravanje dostupnosti zelene infrastrukture svim stanovnicima.</p>
Sažetak aktivnosti:	<ul style="list-style-type: none"> <li>- Izrada potrebne projektne dokumentacije</li> <li>- Provedba radova i opremanje</li> </ul>
Ciljano područje:	k.č.br 38, 39, 2032/1 k.o Virovitica-centar
Tip projekta:	Infrastrukturni
Spremnost projekta:	U pripremi
Planirano trajanje projekta:	2025.-2030.
Izvori financiranja:	EU fondovi i proračun JLS

<b>Naziv projekta:</b>	<b>13. Stvaranje zelene mreže – nastavak zelene veze između Čarobne šume, duž Masarykove ulice i zelene površine na Trgu kralja Zvonimira („Tvinova stolica“) uz uređenje džepnih (mini) parkova</b>
<b>Nositelj:</b>	Grad Virovitica
<b>Kratki opis projekta:</b>	<p>Predmetni zahvat uključuje uređenje zelene veze između Čarobne šume, planiranog autobusnog kolodvora te zelenih površina/džepova duž Masarykove ulice (napose na uglu s Trgom dr. A. Starčevića i Ulice A. Šenoae), centralnog gradskog parka, glazbene škole, kazališta i katoličke škole, te u konačnici zelene površine na Trgu kralja Zvonimira (“Tvinova stolica“). Na ovaj način međusobno su povezane neke intervencije planirane ovim dokumentom, a uži centar grada protkan je zelenom mrežom. Ovu zelenu vezu potrebno je planirati u skladu s načelima održive gradnje, kružnog gospodarstva i zelene infrastrukture. Pri projektiranju potrebno je predvidjeti sadnju stabala te grmolikih vrsta i trajnica radi formiranja slojevitog zelenila koje pruža estetsku vrijednost kroz cijelu godinu.</p> <p>Projekt je u skladu s Programom ZI, posebnim ciljem 2. Unaprijeđena, raširena, povezana i lako dostupna zelena infrastruktura u urbanim područjima.</p> <p>Usljed snažne urbanizacije, izraženih dnevnih migracija te napućenosti grada, posebni cilj 2. usmjerava se na razvojne prednosti zelenih i vodenih površina u gradovima koji povećavaju kvalitetu zraka i vode, doprinose smanjenju toplinskih otoka te povećavaju energetska učinkovitost i održivost ekosustava. Posebni cilj 2. teži poticanju urbanih sredina na intenzivniju</p>

	valorizaciju postojećih potencijala te osiguravanje dostupnosti zelene infrastrukture svim stanovnicima.
Sažetak aktivnosti:	<ul style="list-style-type: none"><li>- Izrada potrebne projektne dokumentacije</li><li>- Provedba radova i opremanje</li></ul>
Ciljano područje:	k.č.br 2071/1, 2004/2, 2071/2, 2065/2, 2065/1, dio 1931, dio 1516, 1254/3, 966/4, 1168, 2089, 2055 sve k.o Virovitica-centar
Tip projekta:	Infrastrukturni
Spremnost projekta:	U pripremi
Planirano trajanje projekta:	2025.-2030.
Izvori financiranja:	EU fondovi i proračun JLS

**KLASA: 351-01/23-01/18**

**URBROJ: 2189-1-03-02/02-25-5**

**GRADSKO VIJEĆE GRADA VIROVITICE**

**PREDSJEDNICA**

**Ivančica Fett Škvarić, prof.**

Na temelju članka 25. Zakona o turizmu („Narodne novine“ br.: 156/23) i članka 29. Statuta Grada Virovitice („Službeni vjesnik Grada Virovitice“ br.: 1/21 i 3/25), Gradsko vijeće Grada Virovitice na 5. sjednici održanoj dana 25. studenoga 2025. godine, donosi

**ODLUKU**  
**o donošenju Plana upravljanja destinacijom**  
**Virovitica za razdoblje 2025.-2029.**

**Članak 1.**

Donosi se Plan upravljanja destinacijom Virovitica za razdoblje 2025.-2029.

**Članak 2.**

Plan iz članka 1. izrađen je u skladu s Pravilnikom o metodologiji izrade plana upravljanja destinacijom (NN 112/24) i predstavlja strateški dokument za održivi razvoj turizma na području Virovitice.

**Članak 3.**

Zadužuje se Turistička zajednica Grada Virovitice za provedbu mjera i aktivnosti iz Plana te izvješćivanje Gradskog vijeća Grada Virovitice o realizaciji.

**Članak 4.**

Plan upravljanja destinacijom Virovitica za razdoblje 2025.-2029. čini sastavni dio ove Odluke.

**Članak 5.**

Ova Odluka stupa na snagu danom donošenja, a objavit će se u „Službenom vjesniku Grada Virovitice“.

KLASA:334-08/25-01/01

URBROJ:2189-1-02-02/01-25-3

GRADSKO VIJEĆE GRADA VIROVITICE

**Predsjednica**  
**Ivančica Fett Škvarić, prof.,v.r.**



## Prijedlog Plana upravljanja destinacijom



Izvor: Mrežna stranica Tz grada Virovitice, poveznica: <https://www.tz-virovitica.hr/wp-content/uploads/2021/03/dvorac.jpg>

Virovitica, listopad 2025.

## SADRŽAJ

<b>1. UVODNE NAPOMENE</b> .....	
1.1. Dionici uključeni u izradu plana upravljanja destinacijom .....	
1.2. Profil odredišta – grad Virovitica (osnovne i sažete informacije).....	
<b>2. ANALIZA STANJA</b> .....	
2.1. Resursna osnova, atrakcije, ugostiteljski sadržaji , turistički proizvodi i usluge .....	
2.2. Javna turistička infrastruktura .....	
2.3. Komunalna infrastruktura .....	
2.4. Prometna infrastruktura .....	
<b>2.4.1. Cestovna infrastruktura</b> .....	
<b>2.4.2. Željeznička infrastruktura</b> .....	
<b>2.4.3. Javni prijevoz</b> .....	
<b>2.4.4. Prekogranični pristup</b> .....	
<b>2.4.5. Opća povezanost</b> .....	
2.5. Analiza stanja digitalizacije.....	
2.6. Analiza stanja pristupačnosti destinacije osobama s posebnim potrebama .....	
2.7. Analiza organiziranosti i dostupnosti usluga u destinaciji .....	
2.8. Analiza stanja i potreba ljudskih potencijala.....	
2.9. Analiza komunikacijskih aktivnosti.....	
2.10. Analiza konkurencije .....	
2.11. Izvješće o analizi stanja .....	
<b>3. POTENCIJAL ZA RAZVOJ I PODIZANJE KVALITETE TURISTIČKIH PROIZVODA</b> .....	
3.1. Ključni turistički proizvodi i njihov razvojni i marketinški potencijal.....	
3.1.1. Razvojni i marketinški potencijal ključnih turističkih proizvoda.....	
<b>4. POKAZATELJI ODRŽIVOSTI NA RAZINI DESTINACIJE</b> .....	
4.1. Tablični prikaz pokazatelja održivosti .....	
<b>5. RAZVOJNI SMJER S MJERAMA I AKTIVNOSTIMA</b> .....	
5.1. SWOT analiza.....	
5.2. Identificiranje ciljeva i prioriteta razvoja turizma na području Grada Virovitice.....	
5.3. Oblikovanje strateškog pravca i prioriteta.....	
5.4. Mjere i aktivnosti .....	
<b>6. SMJERNICE I PREPORUKE ZA DIONIKE RAZVOJA</b> .....	

---

6.1. Smjernice i preporuke za jedinice lokalne i područne (regionalne) samouprave .....	
6.2. Smjernice i preporuke za turističke zajednice .....	
6.3. Smjernice i preporuke za druge dionike u turizmu i upravljanju turizmom u destinaciji.....	
<b>7. POPIS PROJEKATA</b> .....	
7.1. Popis projekata koji pridonose provedbi mjera potrebnih za doprinos ostvarenju pokazatelja održivosti na razini destinacije .....	
7.2. Projekti posebnog značenja za razvoj destinacije .....	
7.3. Projekti u pripremi tijekom razdoblja za koje se donosi Plan upravljanja .....	1
<b>9. ZAKLJUČAK</b> .....	1
<b>10. POPIS IZVORA</b> .....	1
<b>11. POPIS ILUSTRACIJA</b> .....	1
PRILOG: Rezultati ankete o zadovoljstvu lokalnog stanovništva turizmom .....	1
PRILOG: Rezultati ankete o zadovoljstvu turista i jednodnevnih posjetitelja.....	1



## 1. UVODNE NAPOMENE

Plan upravljanja turističkom destinacijom, sukladno Zakonu o turizmu (NN 156/23) izrađuju Turističke zajednice (dalje u tekstu TZ) s ciljem određivanja smjera razvoja turizma, zaštite prirodnih i kulturnih resursa te poboljšanja turističkog iskustva i dobiti za lokalnu zajednicu. Izrada Plana upravljanja turističkom destinacijom na području grada Virovitice ima ključnu ulogu u identifikaciji važnih izazova i prilika vezanih za razvoj turizma u destinaciji. Svrha ovog plana je pružiti smjernice za održiv i uravnotežen razvoj turizma, omogućiti učinkovitije marketinško planiranje te olakšati provedbu mjera koje će pridonijeti uspješnom upravljanju turističkim resursima. Također, plan služi kao osnova za donošenje strateških odluka od strane svih dionika u turizmu, uključujući lokalne vlasti, turističke zajednice, poduzetnike te lokalno stanovništvo.

Osnovni njegov cilj jest usmjeriti turističku ponudu grada Virovitice prema održivom razvoju, s posebnim naglaskom na očuvanje prirodnih, kulturnih i ekonomskih resursa. Kroz prepoznavanje prednosti, nedostataka te tržišnih prilika, plan omogućuje Virovitici da poveća svoju konkurentnost na turističkom tržištu. Dobro strukturiran plan trebao bi osigurati razvoj i upravljanje turizmom u smjeru privlačenja turista i povećanju investicija u turistički sektor, uz istovremeno osiguravanje pozitivnog utjecaja na lokalnu zajednicu kroz unapređenje infrastrukture i kvalitete usluga. Isto tako, naglašava se i potreba za kontinuiranim praćenjem i evaluacijom aktivnosti vezanih uz unaprjeđenje turizma i rast turističkih pokazatelja koje bi trebalo osigurati pravovremenu prilagodbu strategija u skladu s postavljenim ciljevima te pomoći u efikasnom upravljanju ključnim resursima.

U proces izrade i provedbe Plana upravljanja destinacijom aktivno se uključuju i svi relevantni dionici iz javnog i privatnog sektora. Suradnja među dionicima, koja uključuje razmjenu mišljenja, iskustava i vizija, ključna je za uspješno planiranje aktivnosti i mjera koje će poboljšati upravljanje destinacijom, čineći je atraktivnijom i prilagođenom potrebama turista, lokalnog stanovništva i privatnog sektora.

Javnim objavljivanjem Plana upravljanja destinacijom osigurat će se transparentnost procesa, a rezultat budućih edukativnih i promotivnih aktivnosti ključnih dijelova Plana trebao bi doprinijeti podizanju svijesti svih dionika o važnosti održivog razvoja turizma, i to ne samo onih izravno povezanih s turizmom i ugostiteljstvom, već i lokalnog stanovništva, ali i turista samih.

### 1.1. Dionici uključeni u izradu plana upravljanja destinacijom

U izradu ovoga plana, aktivnim sudjelovanjem u prikupljanju relevantnih podataka i pokazatelja, razmjenom mišljenja i ideja uključeni su dionici čiji je prikaz dan u Tablici 1. Isto tako, oni će imati istaknute uloge u provedbi i evaluaciji budućih aktivnosti proizašlih iz ovoga dokumenta.

Tablica 1. Dionici uključeni u izradu plana upravljanja destinacijom

Dionik	Uloga	Adresa e-pošte
TZ grada Virovitice		ured@tz-virovitica.hr
Grad Virovitica		grad@virovitica.hr
Razvojna agencija VTA	Usuglašavanje oko prijedloga strateških ciljeva razvoja turističke ponude i ključnih turističkih proizvoda	ured@vta.hr
HEP ODS – Elektra Virovitica	Komunikacija u svezi ključnih podataka potrebitih za izradu pokazatelja održivosti	info.dpvirovitica@hep.hr
Komunalna poduzeća Flora – Virovitica Virkom – Virovitica	Komunikacija u svezi ključnih podataka potrebitih za izradu pokazatelja održivosti	flora-vtc@flora-vtc.hr virkom@virkom.hr
Veleučilište u Virovitici	Ekspertiza i stručni savjeti pri izradi dokumenta	info@vuv.hr
Privatni i javni sektor – djelatnost pružanja smještaja i pripreme hrane i pića, turistički informativni i interpretacijski centri,	Suradnja i koordinacija pri prikupljanju informacija o zadovoljstvu turista; usuglašavanje oko prijedloga strateških ciljeva razvoja turističke ponude i ključnih turističkih proizvoda	<a href="https://www.apartmanimozart.com/hr/kontakt/">https://www.apartmanimozart.com/hr/kontakt/</a> ; <a href="https://muzejvirovitica.hr/kontakt/">https://muzejvirovitica.hr/kontakt/</a>
Lokalno stanovništvo - ukupno 138 ispitanika koji su sudjelovali u ispitivanju zadovoljstva turizmom	Suradnja oko prikupljanja podataka, mišljenja i prijedloga vezanih uz zadovoljstvo lokalnog stanovništva turizmom na području VPŽ	
Zavod za prostorno uređenje VPŽ	Komunikacija u svezi ključnih podataka potrebitih za izradu pokazatelja održivosti	https://juzpvpz.hr

Izvor: Izrada autora

## 1.2. Profil odredišta – grad Virovitica (osnovne i sažete informacije)

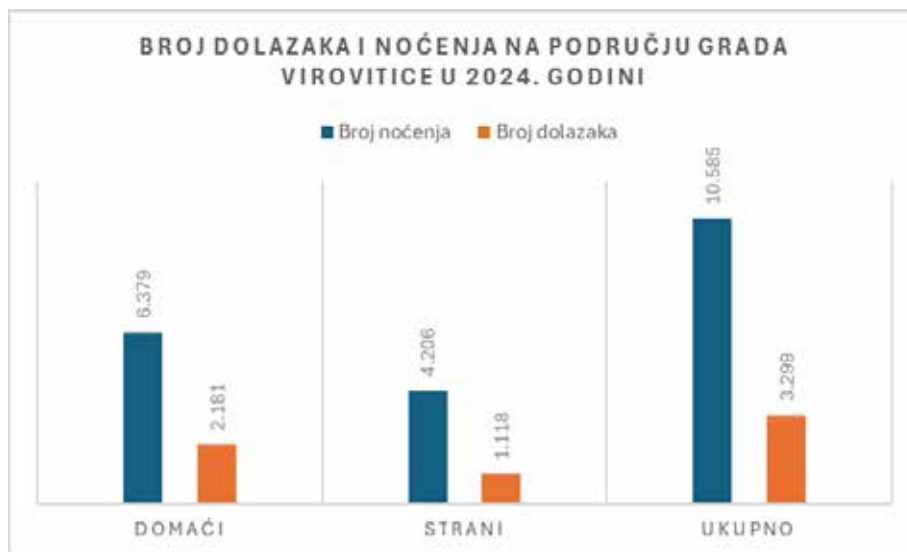
Lokacija	<p>Grad Virovitica sjedište je Virovitičko-podravske županije i obuhvaća područje od 178,4917 km<sup>2</sup> s 10 naselja (Čemernica, Golo Brdo, Jasenaš, Korija, Milanovac, Podgorje, Rezovac, Rezovačke Krčevine, Sveti Đurađ i Virovitica). Područje Grada Virovitice svojim sjevernim dijelom graniči s općinama Lukač i Gradina. Na istočnoj strani grada pruža se granica s Općinom Suhopolje, a na zapadnom dijelu s Općinom Špišić Bukovica. Južna granica Grada Virovitice ujedno je i granica sa susjednom Bjelovarsko-bilogorskom županijom, odnosno Gradom Grubišno Polje. Grad Virovitica središte je Virovitičko-podravske županije, smješten je na sjevernom podnožju Bilogore, južno od Drave (udaljenost 14 km), uz Podravsku cestu i željezničku prugu Varaždin–Virovitica–Našice–Osijek te cestu Okučani–Pakrac–Daruvar–Virovitica–Mađarska; od Zagreba na zapadu udaljen je 155 km. Gradski prostor sastoji se od dvije reljefne cjeline: bilogorskog dijela na jugu sa izraženim reljefom stepenastog karaktera gdje nadmorske visine dosežu i do 250 m te tipično ravničarskog dijela na sjeveru prema rijeci Dravi, koji nije viši od 115 m.</p> <p>Virovitica je značajno prometno čvorište kontinentalne Hrvatske, smještena na podravskom prometnom koridoru koji je, uz savski prometni koridor, najvažniji prometni pravac kontinentalnog dijela Hrvatske. Povoljnost geoprometnog položaja omogućila je Virovitici da se razvije u kulturno i prosvjetno središte i sjedište upravnih, zdravstvenih i drugih sadržaja društvene infrastrukture te u gospodarsko središte šire regije.</p> <p>Izvor: Hrvatska enciklopedija (Virovitica), Prostorni plan uređenja grada Virovitice 2005.</p>
----------	--

Prometna povezanost	<p>Virovitica ima dobro razvijenu cestovnu mrežu koja je učinkovito povezuje s ostatkom Hrvatske i susjednom Mađarskom. Evo pregleda njezine cestovne povezanosti:</p> <p>1. Glavne ceste</p> <ul style="list-style-type: none"> <li>• <b>Državna cesta D2:</b> Jedna od glavnih cesta koja prolazi kroz županiju u smjeru istok-zapad, D2 povezuje Viroviticu s većim gradovima kao što su Osijek, Vukovar i Ilok na istoku te Varaždin na zapadu.</li> <li>• <b>Državna cesta D5:</b> povezuje granični prijelaz Terezino Polje i Viroviticu s Daruvarom, Okučanima i granicom s BiH te Kutinom i autocestom A3</li> </ul> <p>1.2. Pristup autocestama</p> <ul style="list-style-type: none"> <li>• Sama Virovitica nema izravni pristup glavnim hrvatskim autocestama, ali je povezana s njima putem dobro održanih državnih cesta. Najbliže glavne autoceste su <b>A3 (Zagreb-Lipovac-granica Srbije)</b>, koja je dostupna državnom cestom <b>D5</b> i <b>A4 (Zagreb-Goričan-granica Mađarske)</b>, koja je nešto zapadnije i dostupna je državnom cestom <b>D2</b>. Ove autoceste povezuju županiju s glavnim gradom i većim središtima u Hrvatskoj, kao i s Mađarskom i drugim susjednim zemljama.</li> </ul> <p>1.3. Lokalne ceste i povezanost</p> <ul style="list-style-type: none"> <li>• Virovitica ima dobru mrežu lokalnih cesta koje osiguravaju povezanost između gradova i sela te s okolnim županijama.</li> <li>• Ceste su općenito dobro održavane, iako su neke ruralne rute uže i manje razvijene. Grad Virovitica zajedno sa VPŽ je u posljednjih nekoliko godina uložio u poboljšanje kvalitete cesta kako bi se podržao lokalni turizam, poljoprivreda i industrija.</li> </ul> <p>1.4. Granični prijelaz s Mađarskom</p> <ul style="list-style-type: none"> <li>• Granični prijelaz <b>Terezino Polje</b> omogućuje izravnu cestovnu povezanost između Virovitice i Republike Mađarske, olakšavajući međunarodna putovanja i trgovinu. Ovaj prijelaz je važan za lokalno gospodarstvo i stanovništvo, posebice za turizam i izvoz poljoprivrednih proizvoda.</li> </ul> <p>1.5. Javni prijevoz i autobusne linije</p> <ul style="list-style-type: none"> <li>• Viroviticu opslužuje nekoliko autobusnih linija koje povezuju Viroviticu s gradovima i općinama unutar županije, te drugim hrvatskim gradovima poput Zagreba i Osijeka</li> </ul> <p>Iako Virovitica nema izravan pristup autocestama, mreža državnih i lokalnih cesta, kao i blizina glavnih prometnica, osigurava učinkovitu povezanost unutar Hrvatske i prema međunarodnim destinacijama.</p> <p>Virovitica ima umjereno dobru razinu povezanosti željeznicom, koja uglavnom služi lokalnim i regionalnim potrebama prijevoza. U nastavku je pregled željezničke mreže:</p> <p>1. Glavne željezničke linije</p> <ul style="list-style-type: none"> <li>• <b>Glavna željeznička linija na području VPŽ jest regionalna dionica R202 Varaždin - Dalj:</b> Ova linija preko čvora u Koprivnici povezuje Viroviticu sa Zagrebom i svim većim središtima u Hrvatskoj i u Europi. Omogućuje relativno učinkovit prijevoz između većih gradova i ključna je prometna ruta za putnike i robu. Obnovom pruge i povećanjem brzina vlakova, u budućnosti će dobiti na većoj važnosti.</li> </ul> <p>1.2. Lokalne veze</p> <ul style="list-style-type: none"> <li>• <b>Virovitica kao središte:</b> Virovitica služi kao glavno željezničko čvorište unutar županije, povezujući stanovnike s drugim gradovima i regijama. Postoje redovne linije za putnički prijevoz</li> </ul>
---------------------	--

	<p>koje povezuju Viroviticu s obližnjim gradovima i općinama kao što su Pitomača, Slatina i Orahovica, podržavajući svakodnevno putovanje i lokalni prijevoz.</p> <p>1.3. Međunarodni pristup</p> <ul style="list-style-type: none"> <li>Kroz VPŽ pa tako ni Viroviticu ne prolaze izravne međunarodne željezničke linije, ali preko željezničkih linija iz čvorišta u Zagrebu, Koprivnici ili Vinkovcima omogućena je povezanost željeznicom do drugih srednjoeuropskih i istočnoeuropskih zemalja.</li> </ul> <p>Željezničke linije su dostupne, ali nisu toliko učestale kao u urbaniziranim područjima, osobito za međugradske rute. Stanovnici i putnici često se oslanjaju na autobuse i automobile za fleksibilnije mogućnosti putovanja.</p> <p>Sve u svemu, iako je željeznička mreža u VPŽ dovoljna za regionalne veze, postoji prostor za modernizaciju i povećanje učestalosti radi veće pogodnosti putovanja.</p>
<p style="writing-mode: vertical-rl; transform: rotate(180deg);">Udaljenost od glavnog grada i važnijih emitivnih tržišta</p>	<p>Varaždin - 113 km  Osijek – 131 km  Zagreb – 157 km  Budimpešta – 262 km  Ljubljana – 292 km  Rijeka – 314 km  Beč – 324 km  Bratislava - 369 km  Zadar – 447 km  Split - 557 km  Prag - 694 km  München - 697 km  Milano - 790 km</p>
<p style="writing-mode: vertical-rl; transform: rotate(180deg);">Geografska obilježja</p>	<p><b>Smještaj</b></p> <p>Grad Virovitica sjedište je Virovitičko-podravske županije i obuhvaća područje od 178,4917 km<sup>2</sup> s 10 naselja (Čemernica, Golo Brdo, Jasenaš, Korija, Milanovac, Podgorje, Rezovac, Rezovačke Krčevine, Sveti Đurađ i Virovitica). Područje Grada Virovitice svojim sjevernim dijelom graniči s općinama Lukač i Gradina. Na istočnoj strani grada pruža se granica s Općinom Suhopolje, a na zapadnom dijelu s Općinom Špišić Bukovica. Južna granica Grada Virovitice ujedno je i granica sa susjednom Bjelovarsko-bilogorskom županijom, odnosno Gradom Grubišno Polje. Grad Virovitica središte je Virovitičko-podravske županije, smješten je na sjevernom podnožju Bilogore, južno od Drave (udaljenost 14 km), uz Podravsku cestu i željezničku prugu Varaždin–Virovitica–Našice–Osijek te cestu Okučani–Pakrac–Darugar–Virovitica–Mađarska; od Zagreba na zapadu udaljen je 155 km. Gradski prostor sastoji se od dvije reljefne cjeline: bilogorskog dijela na jugu sa izraženim reljefom stepenastog karaktera gdje nadmorske visine dosežu i do 250 m te tipično ravničarskog dijela na sjeveru prema rijeci Dravi, koji nije viši od 115 m.</p> <p>Virovitica je značajno prometno čvorište kontinentalne Hrvatske, smještena na podravskom prometnom koridoru koji je, uz savski prometni koridor, najvažniji prometni pravac kontinentalnog dijela Hrvatske. Povoljnost geoprometnog položaja omogućila je Virovitici da se razvije u kulturno i prosvjetno središte i sjedište upravnih, zdravstvenih i drugih sadržaja društvene infrastrukture te u gospodarsko središte šire regije.</p> <p>Izvor: Hrvatska enciklopedija (Virovitica), Prostorni plan uređenja grada Virovitice 2005.</p> <p><b>Gore i planine:</b></p> <p>Južni dio grada leži na niskim šumovitim obroncima Bilogore obraslim šumama graba, jasena i bukve. U nižim predjelima šume zamjenjuju kultivirane površine voćnjaka i vinograda.</p>

	<p><b>Rijeke:</b> Rijeka Drava udaljena je od centra grada 15-ak km.</p> <p><b>Ostale vode:</b></p> <ol style="list-style-type: none"> <li>1. Virovitička jezera / Virovitički ribnjaci – udaljeni 6 km od grada, trenutno u fazi obnove i zatvoreni za javnost, veliki potencijal zbog izrazito atraktivnog, kultiviranog krajolika, prostora s jezerom u dolini okruženoj šumom. Potencijalni rekreacijski centar Virovitice u funkciji sporta i rekreacije. Virovitička jezera čini niz od devet bivših ribnjaka, s poučnom i planinarskom stazom. Ova područja obiluju mnogobrojnim ptičjim vrstama te su pogodna za tematsko promatranje ptica. Područje Virovitičkih jezera bogato je autohtonim biljnim vrstama (hrast kitnjak, srebrnasta lipa, prašumska stabla bukve) kao i rijetkim i zaštićenim biljnim i životinjskim vrstama (mekana veprina, crna roda, vidra) te arheološkim nalazima iz 4. stoljeća. Prva etapa projekta obnove obuhvaća rekonstrukciju akumulacija Razbojište i Ribnjak, uređenje ribnjaka između ovih dviju akumulacija, obodni kanal, cestu, krajobrazno uređenje uz V. ribnjak te uređenje okoliša uz I., II. i III. ribnjak što će unaprijediti turističke i sportske sadržaje u neposrednoj blizini grada.</li> <li>2. Potok Ođenica silazi s obližnje Bilogore i protječe kroz Viroviticu. Ulijeva se rijeku Dravu istočno od sela Okrugljača. Ukupna dužina toka Ođenice je oko 13 km i trenutno su u tijeku radovi u okviru projekta „Uređenje vodnog režima sliva Ođenica za potrebe obrane od poplave i višenamjensko korištenje na području grada Virovitice“. Uređenje Ođenice od Virovitice do rijeke Drave planirano je u trećoj fazi projekta Hrvatskih voda, dok je u drugoj fazi predviđeno uređenje vodotoka Ođenice od virovitičkih jezera do akumulacije Bajer (lokacija uz gradsko odlagalište) gdje će izgraditi šetnice, rasvjeta i drvoredi s komunalnom opremom kroz cijeli grad.</li> </ol> <p>Izvor: <a href="https://www.vpz.hr/2022/03/05/hrvatske-vode-prijavljuju-npoo-projekt-uredjenja-odenice-virovitickih-jezera-projekt-vazan-turizam-obranu-poplava/">https://www.vpz.hr/2022/03/05/hrvatske-vode-prijavljuju-npoo-projekt-uredjenja-odenice-virovitickih-jezera-projekt-vazan-turizam-obranu-poplava/</a></p>
Klimatska obilježja	<p>Prostor grada Virovitice pripada geografskom području Podravine, koje jednim svojim dijelom pripada prostoru Središnje Hrvatske, a drugim dijelom prostoru Istočne Hrvatske pa klimatske osobine pokazuju prijelazni karakter prema svježijoj i hladnijoj klimi Središnje Hrvatske. Klimatske osobine ovog prostora mogu se okarakterizirati kao svježja klima kontinentalnog tipa. Prosječna godišnja temperatura na području grada iznosi 10°C. U godišnjem hodu temperature zraka rastu te u srpnju i kolovozu dosežu maksimum, pa nakon toga opadaju sve do siječnja, Najhladniji su zimski mjeseci (prosinac, siječanj i veljača) s prosječnom dnevnom temperaturom između -1 i -2°C, dok su najtopliji lipanj, srpanj i kolovoz s prosječnom temperaturom između 26 i 28°C, dok dnevni maksimumi u srpnju i kolovozu nerijetko dosežu i 36°C. Virovitica ima prosječno oko 200 sunčanih dana godišnje. Ljeta su općenito topla i suha, osobito od lipnja do kolovoza, što pruža idealne uvjete za poljoprivredu i aktivnosti na otvorenom.</p> <p>Izvor: meteoblue.com</p> <p>Područje grada Virovitice prima prosječno 800 do 900 mm oborina godišnje. Najviše padalina ima u kasno proljeće i rano ljeto (svibanj i lipanj) te ponovno u jesen (rujan). Snježne padaline zimi se javljaju pretežito u siječnju i veljači. Uglavnom se ne zadržavaju dugo na tlu.</p> <p>Izvor: meteoblue.com</p>
Broj stanovnika (popis 2021.)	<p>Prema popisu stanovništva iz 2021., na području grada Virovitice (s pripadajućim prigradskim naseljima) živi 19.302 stanovnika</p> <p>Izvor: Državni zavod za statistiku (2022)</p>

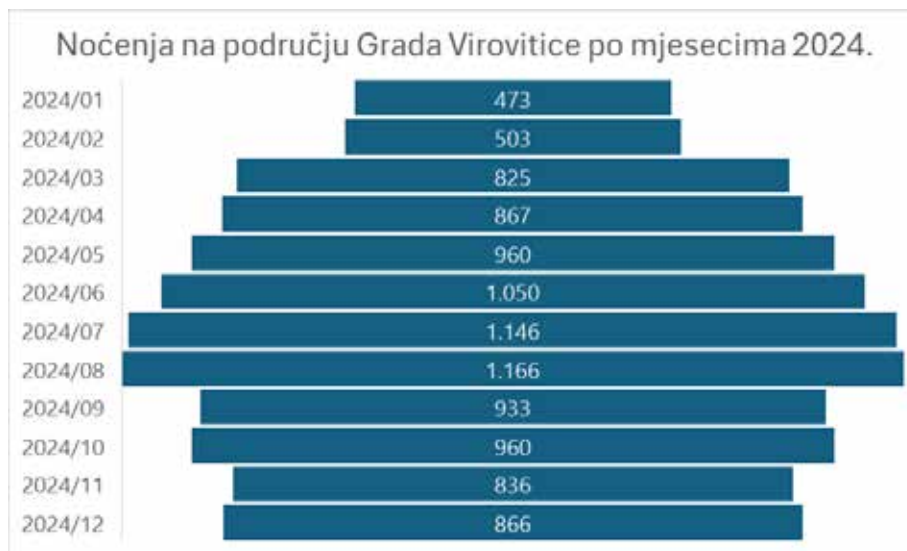
Grafikon 1. Broj dolazaka i noćenja u gradu Virovitici tijekom 2024. godine



Izvor: TZ Grada Virovitice, sustav eVisitor

U 2024. godini zabilježeno je ukupno 3.299 dolazaka, od čega 2.181 domaćih i 1.118 stranih turista. Istovremeno, u promatranoj godini ostvareno je 10.585 noćenja, od čega su 6.379 noćenja ostvarili domaći turisti, a 4.206 strani.

Grafikon 2. Ostvarena noćenja po mjesecima u 2024. godini



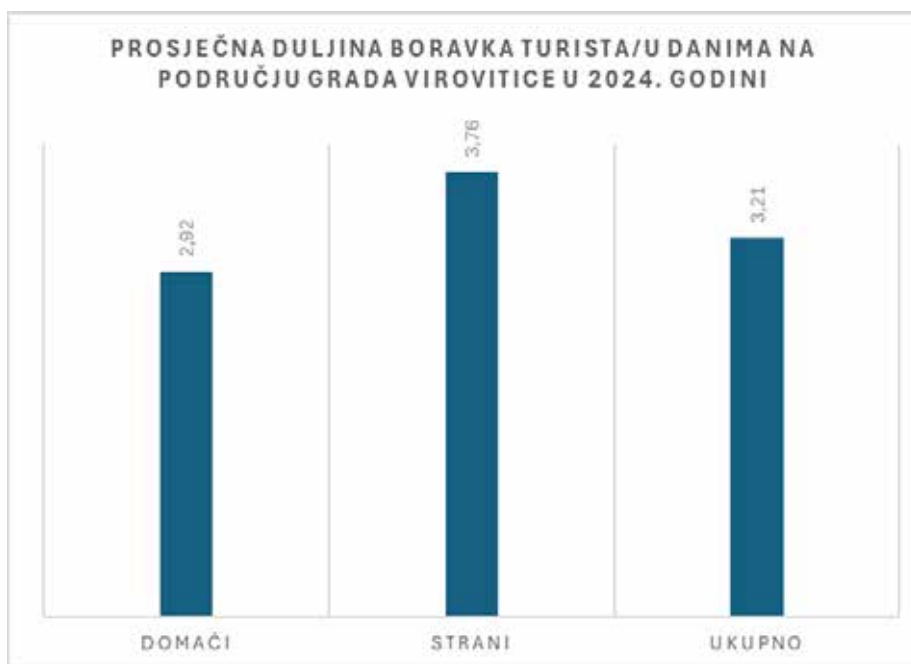
Izvor: TZ Grada Virovitice, sustav eVisitor

U 2024. godini na području Grada Virovitice najviše noćenja ostvareno je u 8. mjesecu, dok je najmanje noćenja ostvareno u 1. mjesecu.

Broj turista (2024.)

Prosječna duljina boravka (u danima)

Grafikon 3. Prosječna duljina boravka turista u danima na području grada Virovitice



Izvor: eVisitor

Prosječna duljina boravka turista u 2024. godini bila je približno 3,21 dan. Strani turisti u prosjeku su ostajali duže (3,76 dana), dok su domaći turisti na području grada Virovitice boravili u prosjeku 2,92 dana.

Turistički kapaciteti po vrstama

Tablica 2. Turistički kapaciteti po vrstama objekata u 2023. i 2024. godini

VRSTA	2023.			2024.		
	BROJ OBJEKATA	GLAVNI LEŽAJ	POMOĆNI LEŽAJ	BROJ OBJEKATA	GLAVNI LEŽAJ	POMOĆNI LEŽAJ
Objekti u domaćinstvu	7	52	4	7	53	4
Soba za iznajmljivanje	3	49	0	3	49	0
Prenočište	3	28	0	3	28	0
Apartman	13	43	17	20	63	33
Lovački dom	1	10	0	1	10	0
Studio apartman	3	8	2	5	12	2
<b>UKUPNO</b>	<b>30</b>	<b>190</b>	<b>23</b>	<b>39</b>	<b>215</b>	<b>39</b>

Izvor: TZ Grada Virovitice, sustav eVisitor

Ugostiteljski sadržaji

Tablica 3. Ugostiteljski sadržaji (objekti prema vrstama) – ukupno 31.12..2024.

Vrsta	Broj objekata
Bistro	2
Buffet	1
Caffe bar	48
Caffe - noćni bar	5
Caffe bar – pizzeria	1
Caffe bar - slastičarnica	4
Kavana	1
Objekt brze prehrane (fast food)	14
Objekt jednostavnih brzih usluga	2
Objekt jednostavnih brzih usluga u nepokretnom vozilu	1
Pivnica – caffe bar	1
Pizzeria	2
Pripremnica obroka (catering)	2
Restoran	10
<b>SVEUKUPNO</b>	<b>94</b>

Izvor: izrada autora prema podacima TZ Grada Virovitice

**PRIRODNE ATRAKCIJE**

- Gradski park
- Mali park
- Virovitička jezera
- Virovitički ribnjaci
- Poučna staza Virovitička Bilogora
- Vinogorje Virovitica
- Planinarska staza Vilinsko oko

**KULTURNE ATRAKCIJE**

- Dvorac Pejačević
- Palača Pejačević
- Samostan i samostanska crkva Sv. Roka u Virovitici
- Kapelica Sv. Trojstva – Milanovac
- Povijesna jezgra Virovitice
- Zgrada Prve hrvatske štedionice
- Stoljetna zgrada gimnazije

**Ostala kultura života i rada**

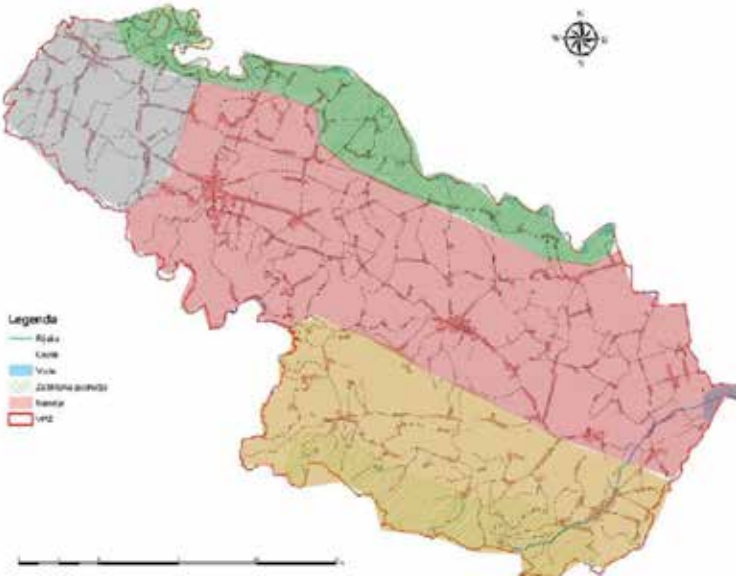
- Hrvatsko pjevačko društvo Rodoljub Virovitica
- Gradska glazba Virovitica
- KUD Virovitica
- Češka beseda Virovitica
- Kulturno umjetnički centar
- Ogranak Matice hrvatske u Virovitici
- Udruga Virovitička Kulturna Alternativa
- Društvo „Naša djeca“
- Moto klub „Kumovi“
- Društvo tehničke kulture „Oto Horvat“
- Udruga virovitičkih mažoretkinja
- Oldtimer klub Virovitica

**Kulturne ustanove/ muzeji i posjetiteljski centri**

- Gradski muzej u sklopu Dvorca Pejačević
- Gradska knjižnica i čitaonica Virovitica
- Gradsko kazalište Virovitica
- Muzej Franjevačkog samostana
- Schubertova kuća

**Važnije manifestacije**

- ViroExpo
- Rokovo (Dan grada)
- Šaran Outdoor Weekend
- Panonsko- bilogorski MTB maraton
- Poluatletski maraton Virovitica- Barcs
- Uskrs u Virovitici
- ViVu
- Međunarodni rukometni turnir
- Međunarodni polumaraton Virovitica – Barcz,
- Burza vlakova
- Wine not !?

Glavni turistički proizvodi	<ol style="list-style-type: none"> <li>1. Kulturni turizam</li> <li>2. Turizam nasljeđa i gastroturizam</li> <li>3. Manifestacijski turizam</li> <li>4. Turizam temeljen na prirodi "zeleni turizam"</li> <li>5. Sportsko-rekreacijski turizam</li> </ol>
Turističke zone i površine	<p>Prema Strategiji razvoja turizma VPŽ do 2030. godine izdvajaju se četiri zasebne prostorne cjeline koje se tematski nadograđuju. Područje grada Virovitice nalazi se u zoni:</p> <p><b>Središnji (nizinski) prostor</b> (podrazumijeva kulturni turizam/kulturu života i rada i rekreaciju. Glavne destinacijske točke su Virovitica, Suhopolje, Višnjica i Slatina).</p> <p>Područja moguće je vidjeti na Slici 1. pri čemu je zelenom bojom označeno područje uz Dravu, žutom bojom zona Papuka, rozom bojom središnji (nizinski) prostor i sivom bojom područje Podravine.</p> <p><i>Slika 1. Turističke zone</i></p>  <p>Izvor: Strategija razvoja VPŽ do 2030. godine. Institut za turizam, 2021.</p>

Na idućoj Tablici 3. vidljiva je turistička infrastruktura grada Virovitice prema atrakciji, tipu i važnosti pojedine razine.

Tablica 4. Primarna turistička infrastruktura grada Virovitice

PRIMARNA JAVNA TURISTIČKA INFRASTRUKTURA			
VRSTA	NAZIV	OPIS	LOKACIJA
Odmorište/vidikovac	Vidikovac Sv. Đurađ	Nadstrešnica s priključkom vode	Sveti Đurađ
Odmorište/vidikovac	Virovitički ribnjaci	Izletište sa klupama i roštiljima	Virovitički ribnjaci
Odmorište/vidikovac	Planinarska kuća Brusovi (Bilogora)	Planinarska kuća	Bilogora
Biciklistička ruta	Biciklistička ruta Put šarana	Kružna cross country staza duljine 11.300 metara, okružuje Virovitičke ribnjake, podloga se sastoji od 300 m makadama, 700 m šumskog puta te 10.300 m šumskog traila	Nije primjenjivo
Tematska staza	Poučna staza Virovitička Bilogora	Poučna staza od 4 km na Virovitičkim ribnjacima, srcolikog oblika, laganom šetnjom može se obići za 1h 30min	1. Virovitičko jezero
Tematska staza	Drvoredima Virovitice	Poučna staza „Drvoredima Virovitice“, nastala u sklopu provedbe projekta „5 do 12 za Dvorac“, putem 30 informativnih ploča postavljenih po različitim lokacijama u gradu priča priču o nekadašnjem životu u Virovitici	Trg bana Jelačića/Trg F. Tuđmana
Tematska staza	Drvo i Drava	Na poučnoj stazi „Drvo i Drava“, nastaloj u sklopu provedbe projekta „5 do 12 za Dvorac“, tijekom vožnje prekrasnim krajolikom turisti mogu saznati više o arheološkim nalazima ovog područja, povijesnim dvorcima i kurijama te o mističnoj rijeci Dravi	Trg bana Jelačića
Tematska staza	Bee Safari ruta	Tematska cesta pčelinjeg safarija ostvarena u okviru Programa	Ulica Stjepana Radića (Mali park)

Turistička infrastruktura

			prekogranične suradnje Hrvatske i Mađarske, naziv programa je Bee2Be (Cross-border touristic routes of honey & bees), uređenje Malog parka na temu meda	
Tematska staza	HITRoute		Turistička ruta plemićkih obitelji u prekograničnom području RH i HU	Trg kralja Tomislava
Tematska staza	Vinska cesta Virovitički vidici		Vinska cesta	Virovitičko vinogorje
Šetnica	Šetnica Edite Schubert		Šetnica u stilu kodova Edite Schubert	Trg kralja Zvonimira
Šetnica	Šetnica ispred Gimnazije		Velika šetnica pored parka, Dvorca i Gimnazije u središtu grada	Trg bana Josipa Jelačića
Info ploče, turistička signalizacija	Interaktivni info totem		Multimedijalni interaktivni info totem, smješten u centru grad, a s mnoštvom interaktivnih aplikacija i sadržaja	Trg kralja Zvonimira
Info ploče, turistička signalizacija	Znakovi smeđe signalizacije		Izrada i postavljanje znakova smeđe signalizacije u gradu Virovitici radi lakšeg snalaženja posjetitelja destinacije	Područje grada Virovitice
Dvorci/kurije/utvrde	Dvorac Pejačević		Obnovljeni dvorac u kojemu su smješteni Gradski muzej Virovitica s novim postavom "Drveno doba" i Turistički informativni centar sa suvenirnicom	Trg bana Josipa Jelačića 23
Dvorci/kurije/utvrde	Palača Pejačević		Zgrada gradske uprave, u prizemlju se nalaze ugostiteljski i trgovački sadržaji te gradska blagajna	Trg kralja Tomislava 1
Parkovi	Gradski park		Povijesni perivoj dvorca	Trg bana Josipa Jelačića
Parkovi	Franjevački park		Povijesni park ispred crkve Sv. Roka	Trg kralja Zvonimira
Parkovi	Mali park		Tematski park s temom pčelarstva	Ulica Stjepana Radića

Izvor: Grad Virovitica, tablica JTI

Tablica 5. Sekundarna turistička infrastruktura grada Virovitice

## SEKUNDARNA TURISTIČKA INFRASTRUKTURA

<b>VRSTA</b>	<b>NAZIV</b>	<b>OPIS</b>	<b>LOKACIJA</b>
Sportski objekti	Sportski centar Viroexpo	Moderni sportski centar za rekreativni i profesionalni sport, obuhvaća 5200 m <sup>2</sup> športskih terena za košarku, rukomet, nogomet, tenis, stolni tenis, badminton, borilačke športove te prostor za rekreaciju	Matije Gupca 63
Sportski objekti	Sportska dvorana OŠ Ivane Brlić - Mažuranić Virovitica	Moderna sportska dvorana, osim za potrebe škole, namijenjena rekreativnim i profesionalnim sportašima, za održavanje raznih državnih i međunarodnih sportskih susreta	Tina Ujevića 18
Sportski objekti	Sportska dvorana Tehničke škole Virovitica	Moderna sportska dvorana, osim za potrebe škole, namijenjena rekreativnim i profesionalnim sportašima, za održavanje raznih državnih i međunarodnih sportskih susreta	Zbora narodne garde 29
Sportski objekti	Sportska dvorana uz Centar za odgoj, obrazovanje i rehabilitaciju Virovitica i OŠ V. Nazora Virovitica	Moderna trodijelna sportska dvorana, osim za potrebe COOR-a i OŠ V. Nazora, namijenjena rekreativnim i profesionalnim sportašima, za održavanje raznih državnih i međunarodnih sportskih susreta	Nikole Tesle 4
Sportski objekti	Pumptrack poligon	Pumptrack poligon	Matije Gupca 63
Parkirališta	Parkiralište u Ulici Ljudevita Gaja	120 parkirnih mjesta	
Parkirališta	Ulica Antuna Mihanovića	121	
Parkirališta	Ulica Trg bana Josipa Jelačića do gradske Knjižnice	121	
Parkirališta	Ulica Ivana Gundulića	23	

Parkirališta	Ulica Antuna Mihanovića do Trg bana Franje Tuđmana	78	
Parkirališta	Bečka ulica	21	
Parkirališta	Ulica Ferde Rusana	109	
Parkirališta	Trg fra Bonifacije Gerbera	164	
Parkirališta	Ulica Matije Gupca	50	
Parkirališta	Ulica Ljudevita Gaja (Bolnica)	109	
Parkirališta	Ulica Eugena Kvaternika	63	
Parkirališta	Ulica fra Paškala Cvekana - Trg bana Josipa Jelačića	68	
Parkirališta	Trg Ljudevita Patačića	38	
Parkirališta	Ulica Augusta Šenoe	28	
Parkirališta	Ulica Vladimira Nazora	33	
Parkirališta	Ulica Andrije Kačića Miošića	5	
Parkirališta	Trg kralja Zvonimira	24	
Parkirališta	Ulica Tomaša Masaryka do Trga dr. Antuna Starčevića do Ulica Pavla Radića	152	
Parkirališta	Ulica Nikole Šubića Zrinskog	7	
Parkirališta	Ulica Ivana Mažuranića	10	
Parkirališta	Bolnica - Ulica Stjepana Radića	132	
Parkirališta	Mali park u Ulici Stjepana Radića	21	
Parkirališta	Ulica Stanka Vraza	57	
Parkirališta	Strossmayerova ulica	56	
Parkirališta	Pejačevićeva ulica	164	
Parkirališta	Ulica Nikole Tesle	9	
Parkirališta	Ulica Ivana Kapistrana	92	
Parkirališta	Spojna cesta	98	
Parkirališta	Južni blok (81. bojne, Hrvatskih branitelja, 50.samostalnog bataljuna)	308	
Parkirališta	Ulica Tina Ujevića	38	
Arheološko nalazište	Jugoistočna kula s bedemom		Trg bana Josipa Jelačića
Arheološko nalazište	Sjeveroistočna kula		Trg bana Josipa Jelačića
Povijesni spomenik	"Stol i stolica"	Drvena skulptura	Vladimira Nazora
Povijesni spomenik	Spomenik HPD Rodoljub	kip	Trg kralja Zvonimira

	Povijesni spomenik	Sv. Rok	kip	Trg kralja Zvonimira
	Povijesni spomenik	Skulptura Mikeša	kip	Trg kralja Tomislava
	Povijesni spomenik	Crkva Sv. Roka	crkva	Trg kralja Tomislava
	Povijesni spomenik	Muzej franjevačkog samostana	Muzej u sklopu samostana	Trg kralja Tomislava
	Povijesni spomenik	Gimnazija Petra Preradovića	Stoljetna zgrada Gimnazije	Trg bana Josipa Jelačića
	Povijesni spomenik	Zgrada Prve hrvatske štedionice	zgrada	Trg kralja Tomislava
	Javni sanitarni čvorovi	Javni WC	U sklopu autobusnog kolodvora	Trg Bonifacija Gerbera
	Javni sanitarni čvorovi	Javni WC	U sklopu gradske tržnice	Trg Bonifacija Gerbera
	Mostovi	Mostovi u gradskom parku	Povijesna i tematska tema grada	Trg bana Josipa Jelačića
	Poučni objekt	Meteorološki kamen	Prognoza vremena	Trg kralja Tomislava
	Poučni objekt	Glazbena ograda	Zvučne instalacije tonova	Trg kralja Tomislava
	Poučni objekt	Zvučna zrcala	Zvučne instalacije prenošenja poruka	Ulica Matije Gupca 5
	Poučni objekt	Pianino na ulici	Pianino slobodnog pristupa	Trg kralja Zvonimira 1
	Muzej	Gradski muzej Virovitica	Muzej u obnovljenoj zgradi Dvorca Pejačević	Trg bana Josipa Jelačića 23
	Kazalište	Kazalište Virovitica	Prva kazališna predstava u Virovitici odigrana je 3. veljače 1900. godine, a kazalište djeluje od 1945.	Trg Ljudevita Patačića 2
	knjižnica	Gradska knjižnica i čitaonica Virovitica	Raznovrsni unutarnji multimedijски sadržaji, izložbe, promocije i predavanja	Trg bana Josipa Jelačića 5
	Glazbena škola	Glazbena škola Jan Vlašimsky Virovitica	Glazbena škola, osnovana 1883. godine jedna od najstarijih u ovom dijelu Hrvatske	Ulica Antuna Mihanovića 21
	Groblje	Židovsko groblje	Jedno je od najuščuvanijih i najbolje održavanih u Hrvatskoj	Ulica Ericha Šlomovića
	Zgrada svratišta K Lippeovoj ruži	Zgrada svratišta k Lippeovoj ruži	Prizemna uglovnica koja zatvara istočnu stranu Trga kralja Tomislava sagrađena je 60-tih godina 19. stoljeća za potrebe vlastelinskog svratišta „Zur Lippische Rose“, tzv. "Zgrada starog hotela"	Trg kralja Tomislava 9

Izložba malih vlakova	Izložba "Virovitica voli vlakove"	Izložba modela vlakova, minijaturnih pruga i infrastrukture	Ulica Stjepana Radića 102
Centar kulture	Centar kulture	Kino	Ulica Matije Gupca 5

Izvor: Grad Virovitica, tablica JTI

## 2. ANALIZA STANJA

### 2.1. Resursna osnova, atrakcije, ugostiteljski sadržaji , turistički proizvodi i usluge

A. turističke atrakcije (kulturne, prirodne, događaji, sportsko rekreacijske i zabavne)

KULTURNE ATRAKCIJE
<ol style="list-style-type: none"> <li>1. Dvorac Pejačević s gradskim muzejom</li> <li>2. Palača Pejačević</li> <li>3. Samostan i samostanska crkva Sv. Roka u Virovitici</li> <li>4. Kapelica Sv. Trojstva – Milanovac</li> <li>5. Schubertova kuća</li> <li>6. Povijesna jezgra Virovitice</li> <li>7. Gradska knjižnica i čitaonica Virovitica</li> <li>8. Gradsko kazalište Virovitica</li> <li>9. Muzej Franjevačkog samostana</li> <li>10. Zgrada Prve hrvatske štedionice</li> <li>11. Stoljetna zgrada gimnazije</li> </ol> <p><b>Ostala kultura života i rada:</b></p> <ol style="list-style-type: none"> <li>12. Hrvatsko pjevačko društvo Rodoljub Virovitica</li> <li>13. Gradska glazba Virovitica</li> <li>14. KUD Virovitica</li> <li>15. Češka beseda Virovitica</li> <li>16. Gradska glazba Virovitica</li> <li>17. Kulturno umjetnički centar</li> <li>18. Ogranak Matice hrvatske u Virovitici</li> <li>19. Udruga Virovitička Kulturna Alternativa</li> <li>20. Društvo „naša djeca“</li> <li>21. Moto klub „Kumovi“</li> <li>22. Društvo tehničke kulture „Oto Horvat“</li> <li>23. Udruga virovitičkih mažoretkinja</li> <li>24. Oldtimer klub Virovitica</li> </ol>
PRIRODNE ATRAKCIJE
<ol style="list-style-type: none"> <li>25. Gradski park</li> <li>26. Mali park</li> <li>27. Virovitička jezera</li> <li>28. Virovitički ribnjaci</li> </ol>

29. Poučna staza Virovitička Bilogora
30. Vinogorje Virovitica
31. Planinarska staza Vilinsko oko
<b>VAŽNIJE MANIFESTACIJE</b>
32. ViroExpo
33. Virovitički kazališni susreti – Virkas
34. Prolječni zvuci Jana Vlašymskog
35. Prosinac u gradu
36. Europska noć kazališta
37. Noć muzeja
38. Rokovo (Dan grada)
39. Virovitički dječji karneval
40. Sportske manifestacije
41. Šaran Outdoor Weekend
42. Panonsko- bilogorski MTB marathon
43. Atletski polumaraton Virovitica- Barcs
44. Uskrs u Virovitici
45. ViVu
46. Međunarodni rukometni turnir
47. Međunarodni polumaraton Virovitica – Barcz,
48. Burza vlakova
49. Wine not !?

B. Smještaj (skupina, vrsta, kategorija i kapacitet svih komercijalnih i posebno nekomercijalni smještajni objekti uz analizu turističkog prometa i performansi)

Tablica 6. Turistički kapaciteti po vrstama objekata i popunjenosti u 2023. i 2024. godini

VRSTA	2023.			2024.		
	BROJ OBJEKATA	GLAVNI LEŽAJ	POMOĆNI LEŽAJ	BROJ OBJEKATA	GLAVNI LEŽAJ	POMOĆNI LEŽAJ
Objekti u domaćinstvu	7	52	4	7	53	4
Soba za iznajmljivanje	3	49	0	3	49	0
Prenočište	3	28	0	3	28	0
Apartman	13	43	17	20	63	33
Lovački dom	1	10	0	1	10	0
Studio apartman	3	8	2	5	12	2
<b>UKUPNO</b>	<b>30</b>	<b>190</b>	<b>23</b>	<b>39</b>	<b>215</b>	<b>39</b>

Izvor: TZ grada Virovitice, podaci iz sustava eVisitor

## C. Ugostiteljski objekti – objekti za pripremu hrane i pića (po vrstama)

Tablica 7. Popis ugostiteljskih objekata na području grada Virovitice (stanje 31.12.2024.)

	Vrsta	Naziv	SJEDIŠTE		K.br.
			Mjesto	SJEDIŠTE	
1.	Bistro	WESTERN	Korija	Nazorova cesta	95
2.	Bistro-Caffe bar	INFINITY	Virovitica	Matije Gupca	56
3.	Buffet	VIR	Virovitica	Matije Gupca	103
4.	Caffe - Noćni bar	MR. JACK	Virovitica	Ulica Ivana Gundulića 1 / Trg kralja Tomislava 8	1 ili 8
5.	Caffe bar	VIZITA	Virovitica	Ulica Ljudevita Gaja	19
6.	Caffe bar	SAMO FINO BY PEVEX	Virovitica	Ulica Ote Horvata	4
7.	Caffe bar	KOOGLEANA	Virovitica	Ulica Zbora narodne garde	4
8.	Caffe bar	LOOX	Virovitica	Trg Franje Tuđmana	3
9.	Caffe bar	PRINCIPESSA	Virovitica	Ivana Gorana Kovačića	11
10.	Caffe bar	CAFE ALLEGRI	Virovitica	Sajmište	2
11.	Caffe bar	LAGANINI CAFE	Virovitica	Ulica Ljudevita Gaja	20
12.	Caffe bar	POINT	Virovitica	Ulica Zbora narodne garde	64
13.	Caffe bar	RC	Virovitica	Vinkovačka cesta	4
14.	Caffe bar	ORION	Virovitica	Tomaša Masaryka	9
15.	Caffe bar	ŠTEDNA	Virovitica	Tomaša Masaryka	19
16.	Caffe bar	AJNAKAVU	Virovitica	Trg bana Josipa Jelačića	14
17.	Caffe bar	GUMENJAK	Virovitica	Trg fra Bonifacija Gerbera	8
18.	Caffe bar	THE BRICK	Virovitica	Trg kralja Zvonimira	1
19.	Caffe bar	STROSS	Virovitica	Josipa Jurja Strossmayera	23
20.	Caffe bar	GALEB	Virovitica	Ljudevita Gaja	10

21.	Caffe bar	FRESH CORNER	Virovitica	Stjepana Radića	96
22.	Caffe bar	PARK CAFFE	Virovitica	Trg bana Josipa Jelačića	17
23.	Caffe bar	PERON 9.	Virovitica	Ferde Rusana	9
24.	Caffe bar	MEDENA	Virovitica	Bečka	8
25.	Caffe bar	RC	Virovitica	Vinkovačka cesta	4
26.	Caffe bar	PETROL VIROVITICA	Virovitica	Stjepana Radića	105
27.	Caffe bar	MACANDO	Virovitica	Tomaša Masaryka	14
28.	Caffe bar	CUG	Virovitica	Stjepana Radića	104
29.	Caffe bar	MELON	Virovitica	Matije Gupca	8
30.	Caffe bar	MIMA	Virovitica	Gajeva	19
31.	Caffe bar	Duje	Virovitica	Trg bana J. Jelačića	9
32.	Caffe bar	D'BRANKO	Virovitica	Osječka ulica	6
33.	Caffe bar	Vjeko	Virovitica	Osječka	148
34.	Caffe bar	Vis	Virovitica	Strossmayerova	3
35.	Caffe bar	Galerija	Virovitica	Trg kralja Tomislava	5
36.	Caffe bar	Vegeška	Virovitica	Stanka Vraza	45
37.	Caffe bar	Lav	Virovitica	Ljudevita Gaja	10
38.	Caffe bar	CAFÉ ALLEGRI	Virovitica	Sajmište	2
39.	Caffe bar	Roko	Virovitica	Andrije Kačića Miošića	1
40.	Caffe bar	Kod Bernija	Virovitica	Gajeva	20
41.	Caffe bar	Plavi Jadran	Virovitica	Trg fra B. Gerbera	11
42.	Caffe bar	Škola	Virovitica	Matije Gupca	78
43.	Caffe bar	Omega	Milanovac	Ulica 30. svibnja	bb
44.	Caffe bar	Cappuccino	Virovitica	Ivana Gorana Kovačića	11

45.	Caffe bar	Seka	Virovitica	Osječka	17
46.	Caffe bar	Mount Everest	Virovitica	Trg dr. Franje Tuđmana	5
47.	Caffe bar	Horn Pub	Virovitica	Matije Gupca	9
48.	Caffe bar	LOOM	Virovitica	Zbora narodne garde	64
49.	Caffe bar	Art	Virovitica	Stjepana Radića	72
50.	Caffe bar	Zrinski	Virovitica	Podravska	1
51.	Caffe bar	Delfin	Virovitica	Trg fra B. Gerbera	7
52.	Caffe bar - noćni bar	SPORT'S BAR	Virovitica	Ulica Ote Horvata	1
53.	Caffe bar - noćni bar	MONTE CRISTO	Virovitica	Trg dr. Franje Tuđmana	5
54.	Caffe bar - Pizzeria	NA STROSSU	Milanovac	Ulica Svetog Križa	29
55.	Caffe bar - Slastičarnica	GREEN BAR	Virovitica	Ulica Stjepana Radića	5
56.	Caffe bar - Slastičarnica	MY WAY	Virovitica	Ulica Ote Horvata	1
57.	Caffe bar - slastičarnica	Dora	Virovitica	Trg kralja Tomislava	1
58.	Caffe-bar	TRAIN	Virovitica	Stjepana Radića	100
59.	Caffe-bar - slastičarnica	Dona	Virovitica	Trg dr. Franje Tuđmana	2
60.	Caffe-noćni bar	VITO	Virovitica	Josipa Runjanina	1
61.	Caffe-noćni bar	THE ROOM	Virovitica	Gajeva	1
62.	Kavana	Medena 3	Virovitica	Trg bana J. Jelačića	1
63.	Objekt brze prehrane (fast food)	MLINAR P-185	Virovitica	Ferde Rusana	12
64.	Objekt brze prehrane (fast food)	MLINAR P-186	Virovitica	Ulica Stjepana Radića	38
65.	Objekt brze prehrane (fast food)	PREKO PUTA	Virovitica	Trg bana Josipa Jelačića	17
66.	Objekt brze prehrane (fast food)	FISH TO GO	Virovitica	Trg fra Bonifacija Gerbera	9
67.	Objekt brze prehrane (fast food)	FAMILY	Virovitica	Trg fra Bonifacija Gerbera	7
68.	Objekt brze prehrane (fast food)		Virovitica	Trg bana Josipa Jelačića	3

		IVO's Grill & Food			
69.	Objekt brze prehrane (fast food)	MARY	Virovitica	Antuna Mihanovića	12
70.	Objekt brze prehrane (fast food)	PALAČINKA BAR	Virovitica	Trg bana Josipa Jelačića	13
71.	Objekt brze prehrane (fast food)	KLLOPA	Virovitica	Vinkovačka	10
72.	Objekt brze prehrane (fast food)	PETAR PAN	Virovitica	Hrvatskih žrtava	82
73.	Objekt brze prehrane (fast food)	TRICOLORE	Virovitica	Stjepana Radića	30
74.	Objekt brze prehrane (fast food)	ASTERIX	Virovitica	Gajeva	33
75.	Objekt brze prehrane (fast food)	Pikito	Virovitica	Ferde Rusana	8
76.	Objekt brze prehrane (fast food)	Dennis	Virovitica	Ljudevita Gaja	6
77.	Objekt jednostavnih brzih usluga	FAST FOOD LORETA	Virovitica	Stjepana Radića	6
78.	Objekt jednostavnih usluga na klupi	BUVLJAK	Virovitica	Andrija Kačića Miošića	1
79.	Objekt jednostavnih usluga u nepokretnom vozilu/priključnom vozilu	LARA	Virovitica	Trg kralja Petra Svačića	28
80.	Pivnica-Caffe bar	WEREUCHA	Virovitica	Trg dr. Franje Tuđmana	6
81.	Pizzeria	Šećer	Virovitica	Matije Gupca	174
82.	Pizzeria	4M	Virovitica	Strossmayerova	36
83.	Prenočište	ZRINSKI	Virovitica	Podravska	1
84.	Pripremnica obroka (catering)	TOŠE	Rezovac	Ulica Rezovački vinogradi - odvojak II	1
85.	Pripremnica obroka (catering)	RUŽA	Podgorje	Virovitička ulica	1
86.	Restoran	TRICOLORE	Virovitica	Matije Gupca	5

87.	Restoran	ŠULENTIĆ	Milanovac	Ulica 30. svibnja	100
88.	Restoran	"BALKAN GRILL"	Virovitica	Bečka	12
89.	Restoran	Dvorac	Virovitica	Trg bana Josipa Jelačića	23
90.	Restoran	NOSTRO	Virovitica	Bilogorska ulica	20
91.	Restoran	Škola	Virovitica	Matije Gupca	78
92.	Restoran	Restoran Strukovne škole	Virovitica	Vukovarska cesta	1
93.	Restoran	M.F.M.	Virovitica	Rusanova	10//1
94.	Restoran - Catering	Luka	Virovitica	Vukovarska cesta	3
95.	Restoran (Klupskog tipa)	Lord	Virovitica	Vukovarska cesta	13

Izvor: izrada autora prema podacima TZ Grada Virovitice

#### D. turističke usluge

Turističke agencije: Niba Tours d.o.o.

Turistički i cikloturistički vodiči koji govore hrvatski, engleski i njemački jezik

Turistički pratitelji – vodiči – interpretatori po zaštićenim područjima prirode

Turistima su dostupne informacije i u okviru Turističke zajednice grada Virovitica na adresi Trg bana Josipa Jelačića 23 – Dvorac Pejačević.

Suveniri Gradskog muzeja Virovitica, Virovitički suveniri, Domaća radinost Ivana Molnar, Suveniri OPG Špoljar, Suveniri Maloča, Suveniri Harmund, Suvenirnica Pčelarstva Balint, Suveniri obrta Choco & Praline, Suveniri Terra Slavonia, Suveniri Kreativne udruge Unikat

#### 2.2. Javna turistička infrastruktura

Turističkom infrastrukturu, smatra se infrastruktura koja na području turističke destinacije izravno ili neizravno utječe na razvoj turizma i turističke ponude u funkciji dodane vrijednosti turističkih sadržaja, a kako je definirana Pravilnikom o javnoj turističkoj infrastrukturi (NN 126/21).

Primarnu turističku infrastrukturu predstavljaju:

- Vidikovac Sv. Đurađ
- Virovitički ribnjaci
- Planinarska kuća Brusovi (Bilogora)
- Biciklistička ruta Put šarana
- Poučna staza Virovitička Bilogora
- Drvoredima Virovitice
- Drvo i Drava
- Bee Safari ruta
- HITRoute
- Vinska cesta Virovitički vidici
- Šetnica Edite Schubert
- Šetnica ispred Gimnazije
- Interaktivni info totem
- Znakovi smeđe signalizacije
- Dvorac Pejačević
- Palača Pejačević
- Gradski park
- Franjevački park
- Mali park

Sekundarnu infrastrukturu predstavljaju:

- Sportski centar Viroexpo
- Sportska dvorana OŠ Ivane Brlić - Mažuranić Virovitica
- Sportska dvorana Tehničke škole Virovitica
- Sportska dvorana uz Centar za odgoj, obrazovanje i rehabilitaciju Virovitica i OŠ V. Nazora Virovitica
- Pumptrack poligon
- Gradska parkirališta - ukupno 1849 parkirališnih mjesta
- Jugoistočna kula s bedemom - arheološko nalazište
- Sjeveroistočna kula - arheološko nalazište
- "Stol i stolica" - skulptura

- Spomenik HPD Rodoljub - kip
- Sv. Rok - kip
- Skulptura Mikeša - kip
- Crkva Sv. Roka
- Muzej franjevačkog samostana
- Gimnazija Petra Preradovića
- Zgrada Prve hrvatske štedionice
- Javni WC na autobusnom kolodvoru
- Javni WC na Gradskoj tržnici
- Mostovi u gradskom parku
- Meteorološki kamen
- Glazbena ograda
- Zvučna zrcala
- Pianino na ulici
- Gradski muzej Virovitica
- Kazalište Virovitica
- Gradska knjižnica i čitaonica Virovitica
- Glazbena škola Jan Vlašimsky Virovitica
- Židovsko groblje
- Zgrada svratišta k Lippeovoj ruži
- Izložba "Virovitica voli vlakove"
- Centar kulture

### **2.3. Komunalna infrastruktura**

#### **Energetska infrastruktura**

Prema PPVPŽ na području VPŽ pa tako i grada Virovitice cjelokupne elektroenergetske potrebe podmiruju se iz elektroenergetske mreže HEP-a. Elektroenergetska mreža za prijenos električne energije sadržava samo objekte na 110 kV naponskoj razini i to 2

trafostanice na području Virovitice i Slatine, te zračne dalekovode 110 KV: Našice – Slatina, Slatina – Virovitica i Daruvar – Virovitica. Distribucijska mreža obuhvaća naponske razine od 35 kV i 10 kV, a udio elektroopskrbnih vodova naponske razine 10 kV iznosi 83,6

Plinoopskrbni sustav VPŽ sastoji se od magistralne i distribucijske plinske mreže te devet mjerno-redukcijskih stanica (MRS) od kojih je jedna na području Grada Virovitice. Državna tvrtka Plinacro d.o.o. ima u nadležnosti magistralnu plinsku mrežu na području VPŽ, a distribucijska plinska mreža na području Grada Virovitice u nadležnosti je HEP Plin d.o.o. pogon Virovitica. Na području Grada Virovitice prolazi magistralni plinovod za međunarodni transport te dva magistralna plinovoda.

Prema podacima Razvojne agencije VTA na području Grada Virovitica prijavljena su 18 projekta sunčanih elektrana ukupne snage 1,125 MW.

### **Telekomunikacijska infrastruktura i dostupnost interneta**

Telekomunikacijska infrastruktura te dostupnost interneta u cijelosti ovisi o operaterima dostupnim na tržištu i dogovaraju se između privatnih i pravnih osoba sa samim operaterima. Sama infrastruktura operatera podržava maksimalnu pokrivenost i opterećenje.

### **Vodoopskrba i odvodnja**

Razvijenost vodoopskrbnog sustava na području grada Virovitice na vrlo je visokoj razini, s izgrađenih 665 km vodoopskrbne mreže. Pokrivenost vodoopskrbnom infrastrukturom iznosi 100 %, dok je priključenost na vodovodnu mrežu dosegla visokih 99 %. Što se tiče sustava odvodnje, kanalizacijska mreža izvedena je u dijelovima grada Virovitice te u prigradskim naseljima Požari, Milanovac i Taborište, kao i u naseljima Korija, Sv. Đurađ, Podgorje, Golo Brdo, Čemernica, Rezovac i Rezovačke Krčevine, u ukupnoj dužini od približno 140 km. Vodoopskrbnim sustavom i sustavom odvodnje upravlja tvrtka Virkom d.o.o.

### **Gospodarenje otpadom**

Tablica 8. Tvrtke koje prikupljaju otpad na području grada Virovitice

Tvrtka	Jedinica lokalne samouprave
1. Flora Vtc d.o.o., Virovitica	Grad Virovitica,

Izvor: Strateška studija utjecaja na okoliš Plana razvoja Virovitičko-podravске županije za razdoblje od 2021. do 2027. godine

Obuhvat stanovništva s organiziranim odvozom komunalnog otpada na području grada Virovitice iznosi 100%. Prema Strateškoj studiji utjecaja na okoliš (Ires Ekologija, 2022), na području grada Virovitice organizirano je odvajanje otpada. U postotku se najviše odvaja papir ( 73%), plastika ( 22%), staklo (4%) te iza toga glomazni otpad (0,9%) i metal (0,1%). Otpad s područja grada Virovitice odlaže se na Gradskom odlagalištu Virovitica na kojem je organizirano i odlaganje građevinskog otpada. Na području grada također djeluje i reciklažno dvorište koje se nalazi na adresi Florin put 14 u Virovitici.

## 2.4. Prometna infrastruktura

### 2.4.1. Cestovna infrastruktura

- Primarne ceste:

Državna cesta D2: Ova ključna prometnica prolazi kroz Virovitičko-podravsku županiju u smjeru istok-zapad, povezujući Viroviticu s gradovima poput Osijeka, Vukovara i Iloka na istoku te Varaždina na zapadu.

Državna cesta D5: Povezuje granični prijelaz Terezino Polje s Viroviticom, nastavljajući prema Daruvaru, Okučanima i granici s Bosnom i Hercegovinom, te prema Kutini i autocesti A3.

- Lokalne ceste:

Grad i županija ulažu značajna sredstva u održavanje i modernizaciju lokalnih cesta. Posebna pažnja posvećuje se poboljšanju prometne sigurnosti i podršci lokalnom gospodarstvu, uključujući turizam, poljoprivredu i industriju. Plan nabave Hrvatskih cesta za 2025. godinu predviđa daljnje investicije u održavanje i modernizaciju prometne mreže u Virovitičko-podravskoj županiji, uz korištenje europskih sredstava za financiranje projekata.

- Blizina glavnim autocestama:

Virovitica trenutno nema izravan pristup glavnim hrvatskim autocestama, no kvalitetna mreža državnih cesta omogućuje relativno brz dolazak do najbližih autocesta:

Autocesta A3 (Zagreb - Lipovac - granica Srbije): Dostupna putem državne ceste D5.

Autocesta A4 (Zagreb - Goričan - granica Mađarske): Dostupna državnom cestom D2.

Posebno je važan projekt izgradnje brze ceste koja će povezati Viroviticu s Bjelovarom i Zagrebom. Radovi na dionici od Virovitice do Špišić Bukovice su u tijeku. U Planu nabave Hrvatskih cesta za 2025. godinu vidljiva su značajna ulaganja koja će pridonijeti boljoj prometnoj povezanosti VPŽ pa tako i grada Virovitice s glavnim gradom RH. Tako se u ovoj godini planiraju nastaviti radovi na spajanju grada Virovitice s Gradom Bjelovarom i to radovima na dvije etape ove dionice:

- Prva etapa: Od Bjelovara do čvora Bulinac u duljini od 14,25 km, s planiranom gradnjom dionice duge 4,89 kilometara.
- Druga etapa: Od čvora Bulinac do čvora Špišić Bukovica, ukupne duljine 25,5 kilometara, od čega će ove godine biti izgrađeno 6,5 kilometara dionice do čvora Velika Pisanica (icv.hr, 2025)

### **2.4.2. Željeznička infrastruktura**

- Glavne željezničke linije:

Virovitica je smještena na regionalnoj željezničkoj pruzi R202 koja povezuje Varaždin i Dalj. Ova linija preko čvorišta u Koprivnici i Osijeku omogućuje povezivanje Virovitice s ključnim središtima u Hrvatskoj te pristup međunarodnom željezničkom prometu. Trenutno se u blizini željezničkog kolodvora u Virovitici izvode radovi na izgradnji punionice za električne vlakove, što će doprinijeti modernizaciji željezničkog prometa i smanjenju emisija štetnih plinova. Isto tako u pripremi je i sanacija željezničkog kolodvora u Virovitici kojom će se poboljšati uvjeti za putnike te doprinijeti očuvanja graditeljske i tehničke baštine Grada Virovitice (vpz.hr, 2024)

### **2.4.3. Javni prijevoz**

- Autobusne usluge:

Autobusni kolodvor Virovitica smješten je u širem središtu grada, u blizini gradske tržnice, i predstavlja važnu točku za međugradski i regionalni prijevoz. Grad je dobro povezan s većim hrvatskim gradovima, posebno sa Zagrebom. Dnevno postoji više polazaka prema Zagrebu, s prosječnim trajanjem vožnje od oko 3 sata. Prijevoznici poput Čazmatrans Promet d.o.o. i FlixBus nude redovite linije na ovoj relaciji, omogućujući putnicima fleksibilnost u planiranju putovanja.

Unutar županije, autobusne linije povezuju Viroviticu s okolnim općinama i gradovima, omogućujući stanovnicima pristup obrazovnim, zdravstvenim i drugim uslugama. Planirani projekti modernizacije prometne infrastrukture, uključujući izgradnju novih cesta i obnovu postojećih, dodatno će unaprijediti učinkovitost i sigurnost javnog prijevoza u regiji.

#### 2.4.4. Prekogranični pristup

**Granični prijelaz s Mađarskom:** Granični prijelaz **Terezino Polje** omogućuje cestovni pristup Mađarskoj, podržavajući međunarodna putovanja i trgovinu. Ovaj prijelaz posebno je važan za poljoprivredni sektor jer omogućuje učinkovit izvoz robe na susjedna tržišta.

#### 2.4.5. Opća povezanost

Virovitica je umjereno dobro povezana s ostatkom Hrvatske, prvenstveno putem cestovnih i željezničkih linija. Međutim, izostanak izravnog pristupa autocestama i ograničena učestalost željezničkih linija mogu predstavljati nedostatak, osobito za daleka i brza putovanja. Ulaganja u modernizaciju željezničke infrastrukture i poboljšanje pristupa autocestama dodatno bi unaprijedili povezanost županije, podržali gospodarski rast i omogućili stanovnicima veći izbor mogućnosti putovanja.

### 2.5. Analiza stanja digitalizacije

#### 2.5.1. Centralizirane digitalne platforme sa informacijama

- Turistička zajednica Grada Virovitice postavila je novi interaktivni info totem koji kvalitetno pruža sve bitne informacije o samom mjestu uz razne zabavne i oglašivačke sadržaje. Multimedijски info totem smješten je u centru grada (kod Gradske uprave) te ima funkciju pružanja usluga informiranja o turističkoj ponudi. Postavljanje totema upravo na ovu lokaciju predstavlja najbolji način kako posjetiteljima predočiti ponudu i informacije o samom gradu.
- Na službenim stranicama Grada Virovitice, po rubrikom „Važni dokumenti“, možete pronaći [link](#) koji vodi do interaktivne karte na kojoj možete vidjeti koja je mogućnost poplava, suše, toplinskog vala, tuče i drugih nesreća na području grada Virovitice i prigradskih naselja. Riječ je o procjeni rizika od velikih nesreća za područje grada Virovitice koja je izrađena kako bi se, se uz poznate prioritete prijetnje, izvršilo rangiranje s obzirom na vjerojatnost pojave štete i posljedica te odredili njihovi rizici. Tako će se kroz sustav vrednovanja ujedno utvrditi smjerovi vođenja politika prema

prijetnjama i načinu njihove kontrole. Procjenom će se također utvrditi spremnost sustava civilne zaštite Grada da odgovori na moguće prijetnje velikom nesrećom i da se odredi način preventivnog djelovanja i reagiranja kako bi se sigurnost lokalnog stanovništva podigla na najveću moguću razinu.

- **Korištenje javnih/državnih platformi**

- a. e-Potpis - ePotpis je integracijsko rješenje za izradu kvalificiranog elektroničkog potpisa. Kvalificirani elektronički potpis, sukladno eIDAS uredbi Europskog parlamenta i Vijeća (EU 910/2014), ima jednak pravni učinak kao vlastoručni potpis. Upotrebom ePotpis-a moguće je integrirati funkcionalnost izrade kvalificiranog elektroničkog potpisa iz gotovo bilo kojeg softverskog rješenja ili web aplikacije. e-Potpis smo dodijelili svim pročelnicima i voditeljima u Gradu Virovitici. e-Potpis nabavljen je preko projekta „Uspostava platforme sa elektroničkim uslugama za e/m Potpis i e/m-Pečat“ Središnjeg državnog ureda za razvoj digitalnog društva.
- b. e-Pečat - pečatiranje i validacija različitog digitalnog sadržaja, a namijenjena je prvenstveno tijelima državne i javne uprave. Javnopravna tijela mogu ih jednostavno ugrađivati u svoje interne procese, kao i u pojedine usluge koje pružaju korisnicima kroz sustav e-Građani i e-Poslovanje. Tako će moći ovjeravati svoje izlazne e-akte prema građanima i poslovnim subjektima, stavljajući elektronički pečat javnopravnog tijela. e-Potpis također je uz e-Potpis nabavljen je preko projekta „Uspostava platforme sa elektroničkim uslugama za e/m Potpis i e/m-Pečat“ Središnjeg državnog ureda za razvoj digitalnog društva.
- c. e-Državni ispit - nova programska aplikacija za prijavu polaganja državnog ispita. Državni ispit polaže se za I. ili II. razinu, ovisno o stupnju obrazovanja koji je uvjet za raspored na radno mjesto. Državni ispit I. razine polaže se za obavljanje poslova radnog mjesta za koje je

- uvjet završena srednja škola, dok se državni ispit II. razine polaže se za obavljanje poslova radnog mjesta za koje je uvjet završen diplomski sveučilišni studij ili specijalistički diplomski stručni studij, odnosno završen preddiplomski sveučilišni ili stručni studij u trajanju od najmanje tri godine.
- d. e-Učenje - kandidatima koji imaju obvezu polaganja državnog ispita omogućeno je pohađanje programa e-učenja – pripreme za polaganje ispita putem sustava za e-učenje. Prijavu kandidata na program e-učenja vrši ispitni koordinator iz javnopravnog tijela u kojem je kandidat zaposlen. Nakon prijave na program e-učenja od strane koordinatora javnopravnog tijela, kandidati mogu pristupiti sustavu i programu e-učenja.
  - e. Gis – Geoportal;
  - f. E-novorođenče - novopečeni roditelji mogu lako podnijeti zahtjev za prijavu novog člana obitelji putem interneta. Ovaj moderni pristup ne samo da ubrzava administrativnu proceduru, već smanjuje stresno čekanje i suzdržava roditelje od suvišnih briga. Roditeljima se sve bitne informacije dostavljaju putem digitalne platforme, smanjujući mogućnost pogrešaka i komplikacija. Za pristup portalu potreban čitač kartica i aktivirana e-Osobna.
  - g. E-dozvola - usluga omogućava izdavanje akata za građenje tj. vođenje postupaka temeljem Zakona o prostornom uređenju i Zakona o gradnji.
  - h. E-račun - internetski servis koji omogućuje elektroničku razmjenu e-računa između dobavljača i kupca te upravljanje poslovnim procesom izdavanja, zaprimanja i arhiviranja e-računa na brži i sigurniji način.
  - i. SPI - informatičko uredsko poslovanje.
  - j. Evidencija OIB - web aplikacija za pristupanje osobnim podacima stranaka u postupku putem njihova OIB-a.

### 2.5.2. Smart city

Grad Virovitica uspostavio je besplatan bežični internet koji pokriva područje Gradskog parka u Virovitici i šetnice pored Gimnazije. Svi građani Virovitice, kao i posjetitelji, mogu se putem svojih uređaja besplatno spojiti na bežičnu mrežu WiFi4EU Virovitica. Na prostoru Gradskog parka i šetnice postavljeno je 10 pristupnih točaka. Projektu prijavu WiFi4EU Virovitica su izradili Grad Virovitica i Razvojna agencija VTA te je projektu odobren iznos od 15.000 eura u sklopu WiFi4EU inicijative. U okviru inicijative WiFi4EU koja je pokrenuta 2018. godine Europska komisija nastoji promovirati besplatan pristup bežičnom internetu za sve građane EU u javnim prostorima te je u razdoblju od 2018. do 2020. Za tu namjenu osigurala je budžet od 120 milijuna eura.

### **2.5.3. Virtualna i proširena stvarnost**

Virtualna stvarnost Gradskog muzeja Virovitica: <https://muzejvirovitica.hr/virtualni-muzej/>

### **2.5.4. Edukacijski programi**

Zaposlenici Grada Virovitice u sklopu svojeg radnog mjesta pohađaju razne seminare/edukacije/događanja/kongrese. Pojedini djelatnici prikupljaju bodove koji su im potrebni za obnavljanje raznih certifikata (npr. iz područja javne nabave).

### **2.5.5. Kibernetička sigurnost i zaštita podataka**

Grad Virovitica koristi servere vanjskih pružatelja usluga, te koristi sustav u oblaku „One Drive“ pružatelja usluge Microsoft Office-a te antivirusnu zaštitu ESET Endpoint Security.

## **2.6. Analiza stanja pristupačnosti destinacije osobama s posebnim potrebama**

Pristupačnost turističkih destinacija različitim profilima i potrebama turista, odnosno objekata, proizvoda i usluga u istima, treba biti središnji dio svake odgovorne i održive turističke politike. Pristupačnost kao društveno odgovorni pristup, ne odnosi se samo na ljudska prava, već je to poslovna prilika za destinacije i subjekte da prihvaćanjem svih posjetitelja povećaju svoje prihode, s obzirom na to da oko 1,3 milijarde ljudi u svijetu ima značajan invaliditet na što upućuje Svjetska zdravstvena organizacija (WHO, 2023).<sup>1</sup> Europska unija svojim politikama doprinosi pristupačnosti u turizmu kroz niz aktivnosti, kako s aspekta društvene odgovornosti, ali i poslovnih prilika s obzirom na to da poboljšanje pristupačnosti utječe na povećanje konkurentnosti turizma u Europi. Različite aktivnosti poput prilagodbe objekata, pružanje točnih informacija i razumijevanje potreba osoba s invaliditetom mogu rezultirati povećanim brojem posjetitelja, doprinijeti kvaliteti boravka i doživljaja za sve, ali i kvaliteti života u lokalnim zajednicama. Sufinanciranjem različitih projekata koji se odnose na dizajn, provedbu i marketing pristupačnih turističkih itinerera, Europska komisija povećava mogućnosti pristupačnih putovanja osobama s posebnim potrebama te promiče društvenu uključenost i poboljšanje vještina zaposlenika u turističkoj industriji.<sup>2</sup> [\[2\]](#) Prema Izvješću *Mapping and Performance Check of the Supply of Accessible Tourism Services* iz 2015. godine, koje je imalo za cilj identificirati i prebrojati turističke usluge koje mogu zadovoljiti tržište pristupačnog turizma (starije osobe, osobe s invaliditetom, obitelji s malom djecom i osobe s različitim posebnim zahtjevima pristupa), detektirano je 313.286 pružatelja pristupačnih turističkih proizvoda i usluga u državama članicama EU-a (European Commission, 2015). S obzirom na aktualne trendove pristupačnog turizma, nužno je analizirati razinu pristupačnosti destinacije grada Virovitice u okviru planskih dokumenata, kako bi se mogla procijeniti tržišna pozicija, a posljedično se odrediti i ciljevi za poboljšanje iste.

Sukladno Smjernicama i uputama za izradu plana upravljanja destinacijom (2024), pristupačnost se odnosi na primjenu univerzalnog dizajna koji omogućuje da ljudi s poteškoćama (kretanje, vid, sluh i kognitivne dimenzije) i posebnim potrebama funkcioniraju neovisno i ravnopravno kroz osigurane pristupačne proizvode, usluge i

---

<sup>1</sup> Un Tourism, dostupno na: <https://www.unwto.org/accessibility> (4.2.2025.)

<sup>2</sup> European Commission, Accessible tourism, dostupno na: [https://single-market-economy.ec.europa.eu/sectors/tourism/eu-funding-and-businesses/funded-projects/accessible-tourism\\_en](https://single-market-economy.ec.europa.eu/sectors/tourism/eu-funding-and-businesses/funded-projects/accessible-tourism_en) (4.2.2025.)

okruženja. U tom kontekstu, analiza pristupačnosti se razmatra na razini četiri glavna aspekta: 1) fizička pristupačnost turističke infrastrukture i javnih prostora; 2) komunikacijska pristupačnost kroz informacije, signalizaciju i označavanje; 3) pristupačnost usluga smještaja, ugostiteljskih objekata te kulturnih i zabavnih sadržaja; 4) društvena i kognitivna pristupačnost u smislu kulturalne osjetljivosti i obuke osoblja. S obzirom na to da na području VPŽ, pa tako i grada Virovitice ne postoji sustavno praćenje turističke pristupačnosti okruženja, proizvoda, usluga i sadržaja, niti registar turističke pristupačnosti istih, analiza je provedena u komunikaciji s glavnim nositeljima turističke ponude, gradskom upravom i Turističkom zajednicom grada Virovitice, udrugama osoba s invaliditetom i ostalih udruga koje se dotiču pitanja pristupačnosti, te Upravnim odjelom za zdravstvo, branitelje i socijalnu skrb VPŽ.

Tablica 9. Analiza pristupačnosti grada Virovitice

Aspekt	Objekti i sadržaji	Analiza pristupačnosti
1. Fizička pristupačnost	Javna infrastruktura	Javne institucije i prostori (Pošta, Dom zdravlja, Gradska uprava, Županijska uprava, banke) su fizički dostupni i prilagođeni za osobe s invaliditetom (rampe, dizala ili dostupnost u prizemlju), te su pješačke staze i prijelazi u centru naselja također prilagođeni za kretanje osoba s invaliditetom.
	Dvorac Pejačević i Gradski muzej; Crkva sv. Roka i Samostanski muzej	Društveno-kulturni objekti koji su ujedno i predmet posjećivanja su pristupačni i prilagođeni osobama s invaliditetom. Gradski muzej Virovitica ima i dizalo te prilagođen toalet za osobe s invaliditetom.
	Restorani	Restorani su u većini pristupačni osobama s invaliditetom. (Restoran Nostro – prilagođen pristupni prilaz; restoran Tricolore – prilagođen pristupni prilaz; Pizzeria 4M – djelomično prilagođen pristupni prilaz; Bistro Infinity – djelomično prilagođen pristupni prilaz, M.F.M – nema prilagođen prilaz).
	Park oko dvorca Pejačević	Park oko dvorca Pejačević je prilagođen za kretanje osobama s invaliditetom.
	Poučne staze	Poučna staza Drvoredima Virovitice je pristupačna osobama s invaliditetom, dok je poučna staza

		Virovitička jezera djelomično pristupačna osobama s invaliditetom.
2. Komunikacijska pristupačnost	Web stranice TZ i grada Virovitice	Službena web stranica TZ grada Virovitice ( <a href="http://www.tz-virovitica.hr">www.tz-virovitica.hr</a> ) i grada Virovitice ( <a href="http://www.virovitica.hr">www.virovitica.hr</a> ) optimizirane su za čitače zaslona te osobe s invaliditetom.
	Gradski muzej Virovitica	Informacije posjetiteljima (osobama s invaliditetom) dostupne su na prilagođenim medijima (Brailleovo pismo i zvučni zapisi).
3. Pristupačnost usluga	Smještajni objekti	S obzirom da na području grada Virovitice ne postoji hotelski smještaj, većina smještajnih objekata nema prilagođene smještajne jedinice (kupaonice) osobama s invaliditetom.
	Ugostiteljski objekti	Ugostiteljski objekti u većini nemaju prilagođene toalete osobama s invaliditetom, a na meniju su rijetko zastupljena jela za osobe s posebnim potrebama (izuzev povremenih dnevnih ponuda).
	Pristupačnost kulturnih i zabavnih i ostalih sadržaja	Prostori na kojima se organiziraju događaji na području grada Virovitice većinom su prilagođeni za kretanje i sudjelovanje osobama s invaliditetom ili drugim poteškoćama. Gotovi svi događaji koji se održavaju u samom Gradu Virovitici su pristupačni osobama s invaliditetom, izuzev događaja Europska noć kazališta koji nije pristupačan osobama s invaliditetom. Događaji koji se održavaju u prirodnom okruženju (Šaran Outdoor Weekend, Panonsko- bilogorski MTB marathón) su djelomično pristupačni osobama s invaliditetom.
4. Društveno kognitivna pristupačnost	Obučenosoblja i kulturna senzibiliziranost društva	Osnivanjem i djelovanjem neprofitnih organizacija u zajednici, koje pružaju potporu i različite usluge osobama s invaliditetom, posebnim potrebama i dr. (Društvo Crvenog križa Virovitičko-podravske županije, Udruga invalida rada Virovitica, Udruga tjelesnih invalida Virovitičko-podravske županije, UOSI Virovitica i dr.) lokalno stanovništvo je senzibilizirano te ima razvijenu svijest o potrebama i nužnosti adekvatnog pristupa osobama s invaliditetom. Također, na području grada Virovitice osigurani su i asistenti u nastavi kod djece s poteškoćama u razvoju i određenim stupnjem invaliditeta što u konačnici utječe na sposobnosti, informiranost, razinu svijesti i pozitivne stavove stanovništva prema osobama s invaliditetom.

Izvor: izrada autora

## 2.7. Analiza organiziranosti i dostupnosti usluga u destinaciji

Poštanske usluge moguće je obaviti na adresi Tomaša Masaryka 1, 33000 Virovitica. Telefon: 033/803-317; fax: 033/803-328.

Bankarske usluge dostupne su u Addiko Bank na adresi Trg dr. Franje Tuđmana 3, telefon: 072/101-102; u Zagrebačkoj banci d.d. na adresi Trg dr. Franje Tuđmana 1, telefon: 033/841-700; u Erste banci na adresi Trg dr. Franje Tuđmana bb, telefon: 072/374-665; u Croatia banci na adresi Trg kralja Zvonimira 10, telefon: 033/725-441; u PBZ banci na adresi Trg kralja Tomislava 6, telefon: 033/637-180; u Banci Kovanica na adresi Trg dr. Franje Tuđmana 6, telefon: 033/726-386; u Raiffeisen Banci na adresi Ulica Ljudevita Gaja 2, telefon: 033/833-500; dostupne su na bankomatu Hrvatske poštanske banke d.d. na adresi Trg kralja Tomislava 3, telefon: 0800-472-472.

U idućoj Tablici 10. prikazan je popis dječjih vrtića, osnovnih škola, srednjih škola, visokoobrazovnih ustanova, otvorenih učilišta, muzeja, kazališta, knjižnica, sportskih zajednica i udruga.

Tablica 10. Popis javnih ustanova

Dječji vrtići
Dječji vrtić Cvrčak
Dječja kuća Leptir
Osnovne škole
Osnovna škola Ivana Brlić Mažuranić
Osnovna škola Vladimir Nazor
Katolička osnovna škola Virovitica
Osnovna škola za djecu sa posebnim potrebama (Centar za odgoj, obrazovanje i rehabilitaciju Virovitica)
Glazbena škola Jan Vlašimsky (osnovna i srednja glazbena škola)
Srednje škole
Glazbena škola Jan Vlašimsky (osnovna i srednja glazbena škola)
Gimnazija Petra Preradovića
Katolička klasična gimnazija s pravom javnosti
Industrijsko obrtnička škola
Strukovna škola

Tehnička škola
<b>Visokoobrazovne ustanove</b>
Veleučilište u Virovitici
<b>Otvorena učilišta</b>
Pučko otvoreno učilište Aspekt
Otvoreno učilište Algebra
Pučko otvoreno učilište Omega
Poslovno učilište Eduka Plus
<b>Muzeji</b>
Gradski muzej Virovitica
<b>Kazališta</b>
Kazalište Virovitica
<b>Knjižnice</b>
Gradska knjižnica i čitaonica Virovitica
<b>Šport</b>
Sportsko-ribolovne udruge „Ođenica“, „Brana“ i „Tvin“
Športska zajednica grada Virovitice
Rukometni klub Viro
Nogometni klub Virovitica
Kuglački klub TVIN
Streljačko društvo „Virovitica 1861“
Karate klub Virovitica
Košarkaški klub Virka Virovitica
Stolnoteniski klub Virovitica
<b>Udruge</b>
Udruga sportske rekreacije „Sport za sve“
Udruga Kineziologa
Kulturno umjetničko društvo Virovitica
Udruga HVIDR-a Virovitica
Aeroklub Virovitica
Kulturno-umjetnička udruga „Progres“
Glazbena udruga „Nota“
Vatograsna zajednica Grada Virovitice
Češka beseda Virovitica
Matica Hrvatska – ogranak Virovitica
Likovni klub „Nikola Trick“
Kreativna udruga „Unikat“

Izvor: izrada autora

## 2.8. Analiza stanja i potreba ljudskih potencijala

Kako bi se utvrdile trenutne potrebe za kadrovima u turizmu, prvenstveno u djelatnostima pružanja smještaja i pripreme i usluživanja hrane i pića, Hrvatski zavod za zapošljavanje, područni ured u Virovitici dostavio je podatke o provedenim natjecajima i broju traženih radnika tijekom 2023. i 2024. godine. Podaci su prikazani u Tablici 10. u nastavku.

Tablica 11. Potrebe za radnicima u djelatnosti pružanja smještaja i pripreme i usluživanja hrane i pića u 2023. i 2024. godini

01.01.2023. - 31.12.2023.	
Zanimanje	Broj radnika
(5122112) pomoćni kuhar	12
(5122123) kuhar	30
(5123112) pomoćni konobar	3
(5123133) konobar	70
(7412213) slastičar	1
<b>UKUPNO</b>	<b>116</b>
01.01.2024. - 31.12.2024.	
Zanimanje	Broj radnika
(5122112) pomoćni kuhar	5
(5122123) kuhar	24
(5123112) pomoćni konobar	1
(5123133) konobar	75
(412225) slastičar, majstor	3
(9132211) kuhinjski radnik	5
<b>UKUPNO</b>	<b>113</b>

Izvor: podaci Hrvatskog zavoda za zapošljavanje, područni odjel Virovitica

Isto tako, napravljena je i analiza obrazovnih programa iz područja turizma i ugostiteljstva te broja učenika i studenta na području VPŽ u školskoj i akademskoj godini 2024/2025. Na području VPŽ, četiri srednje škole (u Virovitici, Slatini, Orahovici i Pitomači) obrazuju učenike u području turizma i ugostiteljstva, a na Veleučilištu u Virovitici obrazuju se studenti na prijediplomskoj (Stručni prijediplomski studij menadžmenta - modul Menadžment ruralnog turizma) te diplomskoj razini (Stručni diplomski studije menadžmenta - smjer Destinacijski menadžment). Broj upisanih učenika i studenata u području turizma i ugostiteljstva vidljiv je u Tablici 11.

Tablica 12. Broj upisanih učenika i studenata u području turizma i ugostiteljstva u školskoj i akademskoj godini 2024/25

Škola	Smjer	Broj učenika/studenata
Strukovna škola Virovitica	Turističko-hotelijerski komercijalist	69
	Kuhar	35
	Konobar	16
	Slastičar	18
Industrijsko-obrtnička škola Slatina	Kuhar	30
	Konobar	21
Srednja škola Stjepana Sulimanca Pitomača	Kuhar	28
	Konobar	10
Srednja škola Stjepana Ivšića Orahovica	Kuhar	17
	Konobar	8
<b>SVEUKUPNO (Srednje škole)</b>	<b>Turističko-hotelijerski komercijalist</b>	<b>69</b>
	<b>Slastičar</b>	<b>18</b>
	<b>Kuhar</b>	<b>110</b>
	<b>Konobar</b>	<b>55</b>
Veleučilište u Virovitici	Prijediplomski studij - Menadžment ruralnog turizma	26
	Diplomski studij – Destinacijski menadžment	22

Izvor: podaci Srednjih škola i Veleučilišta s područja VPŽ

## 2.9. Analiza komunikacijskih aktivnosti

### 2.9.1. Pregled korištenja postojećih komunikacijskih kanala

Centralni komunikacijski kanal je mrežna stranica Turistička zajednica Grada Virovitice<sup>3</sup>, koja dalje navigira posjetitelje na ostale komunikacijske kanale kao što su Facebook<sup>4</sup>,

<sup>3</sup> Službena mreža stranica TZ Grada Virovitice <https://www.tz-virovitica.hr/> (10.1.2025.)

<sup>4</sup> Facebook profil <https://www.facebook.com/tzvirovitica> (10.1.2025.)

Instagram<sup>5</sup> i YouTube kanal<sup>6</sup>. Važno je istaknuti da je kao naziv u imenima profila na društvenim mrežama uvedena sintagma na engleskom jeziku 'visit virovitica'

### 2.9.2. Analiza digitalnog prisustva

Analizom mrežne stranice Turističke zajednice grada Virovitice (<https://www.tz-virovitica.hr/>) uočene su sljedeće pozitivne strane i područja za poboljšanje:

#### Pozitivne strane:

- **Sadržajnost:** Stranica pruža opsežne informacije o turističkoj ponudi Virovitice, uključujući kulturno-povijesne i prirodne atrakcije, manifestacije te gastro i eno ponudu.
- **Navigacija:** Jasna struktura izbornika omogućuje korisnicima jednostavan pristup različitim sekcijama, poput smještaja, turističkih ruta i važnih informacija.
- Prilagodba osoba koje imaju poteškoće s čitanjem ili pregledavanjem
- **Višejezičnost:** Dostupnost sadržaja na hrvatskom i engleskom jeziku omogućuje pristup informacijama širem krugu posjetitelja.
- **Multimedijalni elementi:** Integracija videozapisa na naslovnici omogućuje posjetiteljima da vizualno dožive destinaciju, što može povećati njihovu zainteresiranost.

#### Preporuke za poboljšanje:

- **Modernizacija dizajna:** Ažuriranje vizualnog identiteta stranice s modernim dizajnerskim rješenjima, poput minimalističkog pristupa, prozračnosti i čitkih fontova, može poboljšati korisničko iskustvo.
- **Optimizacija za mobilne uređaje:** Osiguravanje responzivnosti stranice kako bi se prilagodila različitim veličinama ekrana poboljšava pristupačnost za korisnike na mobilnim uređajima.

---

<sup>5</sup> Instagram profil <https://www.instagram.com/visitvirovitica/> (10.1.2025.)

<sup>6</sup> YouTube kanal <https://www.youtube.com/channel/UCtOHZ2WpB0SyNVaCOPfZBA> (10.1.2025).

- **Multimedijalni sadržaji:** Integracija visokokvalitetnih fotografija i videozapisa može dodatno privući posjetitelje i pružiti im bolji uvid u turističku ponudu grada. uključujući 360° ture i 3D prikaze znamenitosti.
- **Interaktivne karte:** Uvođenje interaktivnih mapa s označenim turističkim atrakcijama, smještajem i ugostiteljskim objektima olakšava planiranje posjeta.
- **Dodatni jezici:** Proširenje jezične ponude na stranici, uključujući njemački, talijanski, španjolski i francuski, može privući veći broj međunarodnih turista.
- **Integracija s društvenim mrežama:** Aktivno povezivanje s profilima na društvenim mrežama omogućuje bolju promociju događanja i interakciju s potencijalnim posjetiteljima
- **Intuitivna navigacija:** Pojednostavljenje strukture izbornika i jasno isticanje ključnih informacija olakšalo bi korisnicima pronalaženje željenih sadržaja. Jasna i intuitivna navigacija omogućuje korisnicima da brzo pronađu informacije koje traže.
- **Optimizacija brzine učitavanja:** Optimizacija veličine slika i drugih multimedijalnih sadržaja smanjila bi vrijeme učitavanja stranice, što pozitivno utječe na korisničko iskustvo. Brza učitavanja su ključna za zadržavanje posjetitelja na stranici.

*Analizom Facebook stranice Turističke zajednice grada Virovitice (<https://www.facebook.com/tzvirovitica>), uočene su sljedeće pozitivne strane i preporuke za poboljšanje:*

#### **Pozitivne strane:**

- **Redovito ažuriranje sadržaja:** Stranica se često ažurira s najnovijim informacijama o događanjima, manifestacijama i novostima vezanim uz turističku ponudu Virovitice.
- **Raznolikost objava:** Objavljuju se različiti tipovi sadržaja, uključujući fotografije, videozapise i najave događaja, što pridonosi dinamičnosti stranice.
- **Interakcija s pratiteljima:** Stranica odgovara na komentare i upite korisnika, što pokazuje angažiranost i posvećenost komunikaciji s publikom.

#### **Preporuke za poboljšanje:**

- **Povećanje broja pratitelja:** Aktivnijim promoviranjem stranice i korištenjem plaćenih kampanja može se povećati doseg i broj pratitelja, čime bi se širila svijest o turističkoj ponudi Virovitice.
- **Korištenje višejezičnih objava:** Objavljivanjem sadržaja na više jezika, posebno na engleskom, omogućilo bi se stranim turistima bolje razumijevanje i praćenje informacija. S obzirom na analitiku društvenih mreža, treba uvesti i višejezičnost, npr. dio brošura i najava na njemačkom i mađarskom jeziku, naročito za velike manifestacije poput Rokova i Prosinca u gradu.
- **Integracija s drugim platformama:** Povezivanje Facebook stranice s drugim društvenim mrežama poput Instagrama i YouTubea može povećati vidljivost i angažman korisnika.
- **Korištenje hashtagova:** Dosljedno korištenje relevantnih hashtagova može poboljšati vidljivost objava i olakšati korisnicima pronalaženje sadržaja vezanog uz Viroviticu (kreirati listu hashtagova koja je obavezni dio svake objave)
- **Poticanje korisničkog sadržaja:** Ohrabrivanje posjetitelja da dijele vlastite fotografije i iskustva te njihovo ponovno dijeljenje na službenoj stranici može povećati angažman i autentičnost sadržaja.

Uvidom u analitiku same stranice, utvrđeno je sljedeće (razdoblje 2024. godine)

Tablica 13. Analitika službene Facebook stranice TZ grada Virovitice

Broj pratitelja	Broj oznaka "sviđa mi se"	Pregledi	Doseg	Content interactions	Posjeti
4,3 tisuće	5,1, tisuća	560.900	454.018	29.000	56,400

Izvor: izrada autora

Što se demografske strukture, većina posjetitelja su ženskog spola (69,5%), dok je svega 30,5% muškog spola, 29,3% je s područja Virovitice, zatim slijedi Zagreb s 11,8% te

Slavonski Brod s 6,4%. Najveći postotak posjetitelja je iz Hrvatske (86,5%), zatim 4,5% iz Njemačke i 3,6% iz Mađarske.

*Analizom Instagram profila [@visitvirovitica](#), uočene su sljedeće pozitivne strane i preporuke za poboljšanje, uzimajući u obzir aktualne trendove u turističkoj promociji na Instagramu:*

#### **Pozitivne strane:**

- **Kvalitetne fotografije:** Objave sadrže vizualno privlačne fotografije koje prikazuju kulturne i prirodne ljepote Virovitice, što potencijalnim posjetiteljima pruža uvid u atrakcije grada.
- **Redovito objavljivanje:** Profil se ažurira novim sadržajem, održavajući interes publike i pružajući aktualne informacije o događanjima i znamenitostima.

#### **Preporuke za poboljšanje:**

- **Korištenje višejezičnih opisa:** Dodavanjem opisa na engleskom jeziku, uz hrvatski, omogućilo bi se širem krugu međunarodnih pratitelja razumijevanje sadržaja i povećalo njihovo angažiranje.
- **Angažiranje influencera:** Suradnja s putničkim influencerima može povećati vidljivost profila i privući novu publiku zainteresiranu za turističku ponudu Virovitice.
- **Korištenje relevantnih hashtagova:** Dosljedno korištenje popularnih i specifičnih hashtagova poput #VisitVirovitica, #CroatiaFullOfLife ili #DiscoverSlavonia može povećati doseg objava i privući korisnike zainteresirane za sličan sadržaj.
- **Interaktivni sadržaj:** Uključivanje Instagram priča, anketa, kvizova ili prijenosa uživo može povećati angažman pratitelja i pružiti im dinamičniji doživljaj destinacije.
- **Isticanje lokalnih događanja:** Redovito promoviranje lokalnih manifestacija, festivala i kulturnih događanja može potaknuti posjetitelje na planiranje posjeta u određeno vrijeme.

- **Korištenje video sadržaja:** Kratki videozapisi ili Reels koji prikazuju atrakcije, lokalnu gastronomiju ili intervju s lokalnim stanovnicima mogu pružiti autentičan doživljaj i povećati interes za destinaciju.

Uvidom u analitiku same stranice, utvrđeno je sljedeće (razdoblje 2024. godine)

Tablica 14. Analitika Instagram stranice TZ grada Virovitice

Pregledi	Broj pratitelja	Broj objava	Doseg	Content interactions
110,300	827	291	43.9292	2591

Izvor: izrada autora

Demografska struktura je slična onoj na Facebooku pa 75,1% čini ženski spol, a 24,9% muški spol, u dobi od 35 do 44 godine, a vrijeme pristupa je od 15 do 18h, što je dobar pokazatelj kada treba plasirati objave da dođe do što većeg dosega. Najzastupljeniji gradovi su Virovitica (27,8%, a tu se može ubrojiti postotak od 5,2% i pojma "Virovitica") zatim Zagreb s 22,7%. Države iz kojih je najčešće pristupano Instagramu su Hrvatska s 87,5%, zatim Njemačka s 4,7% i Austrija 1,8%.

Analizom YouTube kanala [Visit Virovitica](#), koji na dan 15.1.2025. ima 63 pretplatnika i 50 videozapisa, uočene su sljedeće pozitivne strane i preporuke za poboljšanje, uzimajući u obzir aktualne trendove na YouTubeu:

#### Pozitivne strane:

- **Kvalitetan promotivni sadržaj:** Kanal sadrži turističke promotivne filmove koji prikazuju atrakcije Virovitice, poput serije videa "Visit Virovitica".
- **Raznolikost sadržaja:** Objavljeni su različiti videozapisi, uključujući kulturne događaje i turističke rute, što pruža gledateljima uvid u bogatu ponudu grada.

#### Preporuke za poboljšanje:

- **Redovito objavljivanje sadržaja:** Dosljedno i učestalo postavljanje novih videozapisa održava interes publike i povećava vidljivost kanala. Preporučuje se izrada kalendara objava s planiranim temama.
- **Optimizacija naslova i opisa:** Korištenje relevantnih ključnih riječi u naslovima i opisima videozapisa poboljšava pretraživost i privlači ciljanu publiku.
- **Korištenje privlačnih sličica (thumbnails):** Dizajniranje vizualno atraktivnih sličica za videozapise može povećati stopu klicanja i privući više gledatelja.
- **Angažiranje publike:** Poticanje gledatelja na komentiranje, dijeljenje i pretplatu te odgovaranje na njihove komentare gradi zajednicu i povećava angažman.
- **Kreiranje playlista:** Organiziranje videozapisa u tematske playliste olakšava navigaciju i omogućuje gledateljima da pronađu sadržaj koji ih zanima.
- **Suradnja s influencerima:** Partnerstvo s putničkim influencerima može proširiti doseg kanala i privući novu publiku zainteresiranu za turističku ponudu Virovitice.
- **Analiza performansi:** Praćenje analitike kanala, poput pregleda, vremena gledanja i demografskih podataka, pomaže u razumijevanju publike i prilagodbi sadržaja njihovim interesima.

Implementacijom svih ovih preporuka, neovisno putem kojeg kanala, TZ Grada Virovitice može poboljšati svoju prisutnost u *online* okruženju i učinkovitije promovirati turističku ponudu grada, prateći suvremene trendove u digitalnom marketingu.

### 2.9.3. Analiza offline aktivnosti

TZ Grada Virovitice sudjeluje na sajmovima, poslovnim prezentacijama i poslovnim radionicama. Tako su prema Izmjene i dopune programa rada turističke zajednice grada Virovitice za 2024. godinu s rebalansom financijskog plana<sup>7</sup> samostalno, posredstvom ili u suradnji s različitim odjelima Grada Virovitice, institucijama, ustanovama ili udrugama s područja grada Virovitice, a u koordinaciji s TZ Virovitičko-podravske županije te sa srodnim sustavima poput Hrvatske gospodarske komore i Hrvatske obrtničke komore,

---

<sup>7</sup> [Izmjene-i-dopune-Programa-rada-TZ-VT-za-2024.-godinu-s-rebalansom-Financijskog-plana.pdf](#)

predstavili se na sajmu „Viroexpo“ u Virovitici, Sajmu turizma i gospodarstva u gradu prijatelju Jajcu i Danima hrvatskog turizma te na drugim sajmovima i prezentacijama kada se za to tijekom godine ukaže prilika ili potreba. Uz takav vid predstavljanja, korišteni su tiskani promo-materijali.

#### **2.9.4. Analiza suradnji s trećim stranama**

Partnerstva s gospodarskim, turističkim i kulturnim ustanovama za zajedničke promocijske aktivnost je također ostvarena, npr. s Gradskim muzejem Virovitica i Kazalištem Virovitica. Također, TZ je članica i strukovnim udruženja, poput udruge Turistički klaster „Slavonska košarica“ koja je osnovana s ciljem promicanje održivog razvoja turizma na području regije Slavonije i e Lokalne akcijske grupe „Virovitički prsten“ (LAG „VIP“) koja obuhvaća područja šest jedinica lokalne samouprave - grad Viroviticu te općine Gradinu, Lukač, Pitomaču, Suhopolje i Špišić Bukovicu, s ciljem poboljšanja ruralnih životnih i radnih uvjeta, zajedničkog planiranja ukupnog razvoja LAG područja, iskorištavanje i razvijanje postojećih potencijala za ruralni razvoj, pripreme LAG područja za korištenje strukturnih fondova EU i drugih, a na temelju LEADER pristupa kao mehanizma provedbe mjera politike ruralnog razvoja Europske unije.

Kontinuirano je ostvarena suradnja i medijima, kako lokalnim, tako i onim nacionalnim.

#### **2.9.5. Analiza mogućnosti prikupljanja i distribucije informacija za turista**

Turistički informativni centar sa suvenirnicom ustrojen je u rujnu 2019. godine odlukom Turističkog vijeća Turističke zajednice grada Virovitice radi prikupljanja, obrade i distribucije informacija o radu TZ te radi promocije destinacije, suvenira lokalnog karaktera i uspostavljenih turističkih ruta. Smješten je u novoobnovljenom Dvorcu Pejačević, a u njemu su zaposlena dva djelatnika: stručni suradnik - voditelj TIC-a sa suvenirnicom i turistički informator. Radno vrijeme TIC-a prilagođeno je radnom vremenu Gradskog muzeja (pon. 9- 14, ut.-pet. 9-19, sub. 12-19 sati, ned. po najavi).<sup>8</sup>

---

<sup>8</sup> Izmjene-i-dopune-Programa-rada-TZ-VT-za-2024.-godinu-s-rebalansom-Financijskog-plana.pdf

Potrebno je unaprijediti distribuciju informacija turistima kroz detaljne vodiče, karte i informativne materijale, dostupnih na više info-punktova u gradu (mogućnost suradnje s ostalim kulturnim i inim institucijama na području grada)

### **2.9.6. Analiza mogućnosti marketinškog pozicioniranja u okviru komunikacije na regionalnoj i/ili nacionalnoj razini**

Dugoročni strateški cilj koji se temelji na Strategiji turističkog razvoja grada Virovitice pozicioniranje je grada Virovitice kao autentičnog odredišta s održivim, odgovornim i razvojno integrirajućim turizmom koji značajno pridonosi gospodarskom rastu, zapošljavanju i razvoju destinacije općenito. Razvoj i unaprjeđenje turističkih i kulturnih proizvoda ima za cilj uvrstiti grad Viroviticu u krug poznatih domaćih, ali i međunarodnih destinacija, čija se ponuda temelji na kulturnom, prirodnom i gastro doživljaju, a u skladu s održivim i odgovornim razvojem turizma. Strategija razvoja turizma grada Virovitice temelji se na činjenici kako na razvojni potencijal turističke destinacije utječe više čimbenika, a ponajprije resursi, upravljanje i ostali ljudski potencijali te politika lokalne zajednice. Tržišna istraživanja pokazuju kako turisti za vrijeme 3 boravka u određenoj destinaciji zahtijevaju sve viši stupanj kvalitete, raznoliku ponudu i kvalitetnu uslugu. Osim toga, turizam obilježavaju stalne promjene trendova turističke potražnje i razvoj novih motiva putovanja. Novi trendovi u turizmu odnose se na selektivne oblike, individualni pristup te što kreativniju ponudu. Strateško pozicioniranje uključuje korištenje vizualnog identiteta kao dijela tržišnog pozicioniranja. Predloženo je sudjelovanje u udruženim marketinškim aktivnostima Hrvatske turističke zajednice te implementacija brenda za povećanje vidljivosti destinacije na nacionalnoj razini.

Stoga je potrebno kontinuirano usklađivanje s nacionalnim strategijama, promocija specifičnih atrakcija, brendiranje destinacije, regionalna i nacionalna promocija, umrežavanje s ostalim destinacijama u Slavoniji i korištenje zajedničkih promocijskih kanala, bilo u online ili offline okruženju.

## 2.10. Analiza konkurencije

S obzirom na stupanj turističkog razvoja grada Virovitice, analiza konkurencije na turističkom tržištu sagledava se na razini najbližih JLS u VPŽ i susjednim županijama u kontekstu destinacija sa sličnim obilježjima i zastupljenim turističkim proizvodima u istima. Ovisno o mikro ili makro perspektivi, konkurentne destinacije koje su predmet ove analize, mogu se osim konkurencije (mikro razina), sagledati i kao destinacije komplementarnih sadržaja (makro razina). Stoga, uz općinu Suhopolje i općinu Pitomaču, u analizi su obuhvaćeni grad Đurđevac (Koprivničko-križevačka županija) i grad Bjelovar (Bjelovarsko-bilogorska županija).

Tablica 15. Analiza konkurenata – pregled turističkih proizvoda te ciljanih tržišta i segmenata potrošača

Gradovi i općine	Primarni turistički proizvodi	Ostali turistički proizvodi	Ciljana tržišta i segmentacija posjetitelja
Grad Virovitica	Kulturni turizam Turizam događaja Turizam temeljen na prirodi „zeleni turizam“ (cikloturizam, trekking, pješčačenje) Turizam nasljeđa i eno-gastro turizam	Lovni i ribolovni turizam Sportsko-rekreacijski turizam Kreativni i edukacijski turizam	Ciljana tržišta su Hrvatska, te zemlje iz okruženja - Mađarska, Slovenija, BiH, Srbija, Austrija, Italija i Njemačka. Segmenti posjetitelja su obitelji s djecom, turisti srednje i starije životne dobi, učeničke grupe, poslovni turisti, sudionici i posjetitelji na manifestacijama, profesionalni sportaši i rekreativci, natjecatelji u raznim sportovima, ljubitelji prirode i aktivnog odmora.
Općina Suhopolje (VPŽ)	Kulturni turizam Eno i gastro turizam Sportsko rekreativni turizam Turizam kulture zdravlja	Turizam događaja Ekoturizam	Ciljana tržišta su Hrvatska, te zemlje iz okruženja - Mađarska, Slovenija, BiH, Srbija, Austrija, Italija i Njemačka. Segmenti posjetitelja su obitelji s djecom, turisti srednje i starije životne dobi, učeničke grupe, studenti arheologije i povijesti, ljubitelji umjetnosti i kreativnosti, zainteresirani za scensku umjetnost, glazbu i fotografiju, poslovni turisti.

Općina Pitomača (VPŽ)	Cikloturizam Ekoturizam Eno i gastro turizam Kulturni turizam	Agroturizam  Turizam događaja	Ciljana tržišta su Hrvatska, te zemlje iz okruženja - Mađarska, Slovenija, BiH, Srbija, Austrija, Italija i Njemačka.  Segmenti posjetitelja su obitelji s djecom, turisti srednje i starije životne dobi, učeničke grupe, ljubitelji prirode, glazbe, lokalnog načina života i aktivnog odmora.
Grad Đurđevac (KKŽ)	Kulturni turizam Turizam događaja Sportsko rekreativni turizam	Lovni i ribolovni turizam  Gastro turizam  Pustolovni turizam	Ciljana tržišta su Hrvatska, te zemlje iz okruženja - Mađarska, Slovenija, BiH, Srbija, Austrija, Italija i Njemačka.  Segmenti posjetitelja su zrela dob između 45 i 60 godina, mladi, obitelji s djecom, ljubitelji kulture i povijesnog nasljeđa, sportaši i rekreativci, ljubitelji prirode i aktivnog odmora.
Grad Bjelovar (BBŽ)	Kulturni turizam Turizam događaja Poslovni turizam (sajmovi) Cikloturizam Konjički turizam	Eno i gastro turizam  Memorijalni turizam	Ciljana tržišta su Hrvatska, te zemlje iz okruženja - Njemačka, Srbija, BiH, Slovenija Austrija i Italija.  Segmenti posjetitelja su turisti srednje i starije životne dobi, mladi parovi, obitelji s djecom, kulturni kreativci, učeničke grupe, poslovni turisti, cikloturisti, sudionici i posjetitelji na manifestacijama.

zvor: izrada autora prema javno dostupnoj dokumentaciji

Temeljem analiziranih podataka (Tablica 15.) moguće je izdvojiti nekoliko specifičnih oblika turizma, odnosno turističkih proizvoda koji su zajednički svima. To su: kulturni turizam, turizam događanja (manifestacijski) te eno-gastronomski turizam. Međutim, važno je utvrditi koje primarne turističke proizvode ima samo grad Virovitica, a koje dijeli s drugim gradovima i općinama u okruženju (Tablica 16).

Tablica 16. Primarni turistički proizvodi koje grad Virovitica dijeli sa gradovima i općinama u okruženju

<b>Primarni turistički proizvodi grada Virovitice</b>	<b>Prisutni kao primarni turistički proizvodi u gradovima i općinama u okruženju</b>
---	--

<i>Kulturni turizam</i>	općina Suhopolje, općina Pitomača, grad Đurđevac, grad Bjelovar
<i>Turizam nasljeđa i eno gastroturizam</i>	Općina Suhopolje, Općina Pitomača
<i>Manifestacijski turizam</i>	Grad Đurđevac, Grad Bjelovar
<i>Turizam temeljen na prirodi „zeleni turizam“(cikloturizam, trekking, pješaćenje) i sportsko-rekreacijski turizam</i>	Općina Pitomača,

Izvor: izrada autora prema javno dostupnoj dokumentaciji

Nastavno na provedenu analizu, može se zaključiti da uz tradicionalni razvoj kulturnog turizma naglasak treba biti stavljen na specifičnosti kulturno povijesnog nasljeđa grada Virovitice poglavito nasljeđa plemenitaške obitelji Pejačević te kulturu života i rada stanovništva Grada i okolice. Ove atrakcije bi trebale biti temelj za kontinuirano obogaćivanje te stvaranje novih manifestacija kao sredstva za privlačenje većega broja posjetitelja te načina za osnaživanje i promociju cjelokupne ponude grada Virovitice kao destinacije iznimnog povijeno-kulturnog nasljeđa i jedinstvenog okruženja koje slavi radost života. Isto tako, posebna pozornost trebala bi se posvetiti razvoju različitih turističkih proizvoda temeljenih na prirodi obogaćenih različitim sportsko-rekreacijskim aktivnostima budući da su ti turistički proizvodi izvan primarnog fokusa ostalih konkurentskih destinacija u okruženju ili su samo u nekim destinacijama istaknuti kao primarni proizvod. Isto tako naglasak treba biti na razvoju sportsko rekreativnog turizma s posebnim usmjerenjem prema programima višednevnog karaktera, poput programa sportske pripreme, natjecateljskih događaja, tematiziranih rekreativnih tura i sl., s obzirom na zastupljenu resursno-atrakcijsku osnovu i aktualne trendove potražnje. Takvim pristupom, uz maksimalno međusobno povezivanje i nadopunjavanje turističkih proizvoda, može se napraviti iskorak u odnosu na najbliže konkurentsko okruženje s obzirom na povećanje broja noćenja u odnosu na dolaske, ali i prepoznatljiva pozicija na turističkom tržištu sportske rekreacije. U slijedećoj Tablici 17. Uspoređuju se dolasci, noćenja i broj ležaja na razini promatranih konkurentskih destinacija

Tablica 17. Analiza konkurenata – pregled dolazaka i noćenja gostuju te broja postelja

Gradovi i općine	Dolasci 2024. godine			Noćenja 2024. godine			Postelje u 2024. godini	
	domaći	strani	Ukupno	domaći	strani	Ukupno	Ukupno	hoteli
Grad Virovitica	2.181	1.118	3.299	6.379	4.208	10.585	254	-
Općina Suhopolje	2.464	1.741	4.205	3.805	1.741	6.546	66	66
Općina Pitomača	508	386	894	1.256	1.378	2.634	109	39
Grad Đurđevac	5.114	1.947	7.061	10.735	6.213	16.948		200
Grad Bjelovar	5.672	4.401	10.073	12.023	21.520	33.543	305	11

Izvor: izrada autora prema dobivenim podacima od nadležnih TZ-a

U posljednjem dijelu analize konkurencije, razmatraju se pristupi u promociji i komunikaciji konkurentskih destinacija prema turističkom tržištu (Tablica 18.).

Tablica 18. Analiza konkurenata – pregled načina promocije destinacije i komunikacijskih strategija

Gradovi i općine	Načini promocije destinacija / komunikacijske taktike
Grad Virovitica	Grad Virovitica dio je regionalnog turističkog brenda Virovitičko-podravške županije pod sloganom "Slavonija i Podravina". Promocija turizma TZ Grada Virovitice oslanja se na službenu mrežnu stranicu TZ-a, koja posjetitelje usmjerava na ostale društvene medije kojima se vrši promocija (Facebook, Instagram i YouTube kanal). Osim tiskanih materijala i promocije putem različitih događaja, promocija se odvija partnerskim marketingom, posredstvom brojnih dionika, od turističkih novinara i influencera, do turističkih agencija i drugih dionika s područja Grada, VPŽ, ali i šire (lokalni, regionalni i nacionalni mediji). Isto tako sustavno se provode i radijske kampanje, postavljaju billboard plakati te se destinacija predstavlja i promovira na sajmu Viroexpo.
Općina Suhopolje	Online putem službene stranice TZ Suhopolje i društvenih mreža Facebook i Instagram, mrežnim stranicama općine Suhopolje i Dvorca Janković, komuniciranje putem lokalnih medija (radio-postaje, priloge na Plavoj TV), kampanje putem Google Ads-a. Offline promocija se provodi putem letaka, brošura i putem različitih događaja i manifestacija na području Općine, VPŽ (predstavljanje na sajmu Viroexpo) i drugih susjednih područja. Pored TZ Općine Suhopolje, turizam Općine se promovira partnerskim marketingom, odnosno neizravno putem udruga, javnih institucija, sudionika turističke ponude, npr. Centra za posjetitelje Dvorac Janković i dr., kako s područja Općine, tako i sa šireg područja VPŽ.
Općina Pitomača	Poput Općine Suhopolje i Grada Virovitice, područje općine Pitomača također je dio regionalnog turističkog brenda VPŽ-a pod sloganom "Slavonija i Podravina". Destinacija se promovira integracijom tradicionalnih i digitalnih kanala marketinške komunikacije. Primarno se koriste online promotivni alati – službena web stranica i društvene mreže TZP Južna Bilogora (Facebook, Instagram i YouTube kanal). Od ostalih, koriste se partnerski marketing, tiskani materijali, promocija na sajmovima i drugim događajima, te promocija kroz različite javne medije i servise.

Grad Đurđevac	Online i offline: oglašavanje na radiju (posebice Picokijada), TV reportaže o Picokijadi i prirodnoj baštini, putem tiskanih kataloga, u regionalnim tiskovinama, Večernjem listu i časopisu Croatia Airlines-a; online promocija putem službenih mrežnih stranica TZ Đurđevac i Picokijade, web portala (vecernji.hr, tportal, punkufer, jutarnji.hr, ePodravina, prigorski.hr, zvono.eu, klikaj.hr, drava.info i zvono.eu), plakata, društvenih mreža (najviše Facebook) i YouTube kanala, plakati, citylight plakati i billboardi za najavu manifestacija.
Grad Bjelovar	Online i offline: online promocija putem službenih mrežnih stranica TZ Bjelovar-Bilogora i TZ Bjelovarsko-bilogorske županije, stanice visitbjelovar.hr, te društvenih mreža (Facebook, Instagram) i YouTube kanala; plakati, citylight plakati i billboardi za najavu manifestacija, oglašavanje putem lokalnih radio-postaja, oglašavanje na sajmovima.

Izvor: izrada autora prema javno dostupnoj dokumentaciji

Temeljem provedene analize konkurencije, predlaže se poduzimanje aktivnosti koji mogu pridonijeti razvoju turizma i poboljšanju konkurentne pozicije destinacije Virovitica:

- podržavati daljnji razvoj kulturnog turizma i turizma događaja, unaprjeđenjem i podizanjem kvalitete postojećih proizvoda i manifestacija te kreiranjem novih doživljaja zasnovanih na autentičnim turističkim događajima i nematerijalnoj kulturnoj baštini i tradiciji područja
- uspostaviti tematizirane i personalizirane kulturno turističke doživljaje, kombiniranjem materijalne i nematerijalne baštine područja te ostalih komplementarnih proizvoda, sadržaja i aktivnosti (tradicionalna hrana i piće, aktivno sudjelovanje i sl.) u cilju privlačenja ciljanih segmenta, produljenja boravka posjetitelja itd.
- poticati povećanje broja autentičnih smještajnih kapaciteta, ali i njihovu disperziju izvan samog središta destinacije,
- poticati kreiranje turističkih sadržaja i dodatne komplementarne turističke ponude u cilju stvaranja kvalitetnijih doživljaja, povećanja zadovoljstva, produljenja boravka posjetitelja u destinaciji i sl.

- kreirati jedinstveni brend zasnovan na najistaknutijim turističkim atributima destinacije (plemićko nasljeđe, povijesni kontekst spoja građanskog i ruralnog) – **„mali grad velikih priča – gdje svaki kutak govori, a priroda očarava“**
- oblikovati ponudu prema trendovima koji naglašavaju održivi turizam, usklađen s potražnjom posjetitelja za aktivnim doživljajima u prirodi, rekreacijom na otvorenom i autentičnim kulturnim doživljajima
- staviti naglasak na kreiranje destinacijskih paketa kojima će se kombinirati elementi kulturnog i turizma temeljenog na prirodi, uz prilagođene eno gastro elemente u cilju privlačenja ciljanih segmenta, produljenja boravka posjetitelja itd.

## 2.11. Izvješće o analizi stanja

Virovitica, kao turistička destinacija, posjeduje značajan potencijal zahvaljujući svojoj bogatoj kulturnoj i prirodnoj baštini, ali se istovremeno suočava s izazovima koji mogu utjecati na njen daljnji turistički razvoj. Analiza provedena u sklopu ovog izvješća omogućila je prepoznavanje ključnih prednosti, slabosti, prilika i prijetnji koje oblikuju turističku ponudu grada.

Grad raspolaže raznolikim resursima koji podržavaju razvoj različitih oblika turizma. Kulturne atrakcije, poput Dvorca i palače Pejačević, Gradskog muzeja Virovitica, Virovitičkog kazališta te samostana i crkve sv. Roka, čine snažnu osnovu za razvoj kulturnog turizma. Osim toga, prirodni resursi, uključujući Virovitička jezera i poučne staze, pružaju mogućnosti za različite oblike turizma temeljenog na prirodi i sportsko-rekreativnih aktivnosti na otvorenom. Manifestacije poput ViroExpo-a, Rokova i Šaran Outdoor Weekenda dodatno obogaćuju turističku ponudu i privlače posjetitelje tijekom cijele godine.

Unatoč bogatoj ponudi, Virovitica se suočava s određenim izazovima. Ograničeni smještajni kapaciteti umanjuju mogućnost duljeg boravka posjetitelja, dok je za

dugoročnu održivost i atraktivnost destinacije nužno dodatno ulaganje u obnovu i održavanje turističke infrastrukture. Iako grad raspolaže s dosta širokom paletom sadržaja i atrakcija u sklopu primarne i sekundarne turističke infrastrukture, poput vidikovaca, tematskih staza i kulturnih objekata, njihova međusobna povezanost i promocija nisu dovoljno razvijeni da bi se u potpunosti iskoristio njihov potencijal.

Prometna povezanost s ključnim emitivnim tržištima također igra važnu ulogu u razvoju turizma. Iako Virovitica ima solidnu cestovnu i željezničku infrastrukturu, nedostatak izravnog pristupa autocesti otežava dolazak većeg broja turista iz udaljenijih dijelova Hrvatske i inozemstva. Planirana izgradnja brze ceste prema Bjelovaru i Zagrebu mogla bi značajno unaprijediti dostupnost destinacije u budućnosti.

Digitalizacija turističkih usluga još uvijek nije na zadovoljavajućoj razini. Unatoč određenoj prisutnosti na digitalnim platformama, potrebno je dodatno unaprijediti online komunikaciju, digitalne vodiče i rezervacijske sustave kako bi se povećala vidljivost destinacije i olakšao pristup informacijama posjetiteljima. Pristupačnost za osobe s posebnim potrebama bilježi određeni napredak, no potrebna su dodatna poboljšanja u prilagodbi turističkih objekata i javnih prostora.

Ljudski potencijali u turizmu predstavljaju još jedan izazov. Nedostatak kvalificiranih kadrova u ugostiteljstvu i turističkim uslugama može negativno utjecati na kvalitetu ponude. Potrebna su dodatna ulaganja u edukaciju i poticaje kako bi se osigurao dovoljan broj stručnjaka u ovom sektoru. Također, usluge poput vođenja tura i interpretacije kulturne baštine (storytellinga) treba dodatno razviti kako bi destinacija bila konkurentnija.

Analiza konkurentskog okruženja pokazuje da se Virovitica natječe s drugim kontinentalnim destinacijama koje nude slične turističke proizvode. Ipak, Grad Virovitica ima uočene prednosti zbog svoje bogate povijesti i jedinstvenih atrakcija, no potrebna su poboljšanja u marketinškim aktivnostima i kreiranju jedinstvenog brenda koji će Viroviticu istaknuti među konkurencijom.

Iz analize stanja destinacije vidljivo je kako Virovitica posjeduje značajan turistički potencijal koji se može dodatno razviti kroz strateške intervencije u infrastrukturu, promociju, digitalizaciju i razvoj ljudskih resursa. Integrirani pristup razvoju turizma i

suradnja svih dionika ključni su za dugoročnu održivost i povećanje konkurentnosti destinacije.

### 3. POTENCIJAL ZA RAZVOJ I PODIZANJE KVALITETE TURISTIČKIH PROIZVODA

#### 3.1. Ključni turistički proizvodi i njihov razvojni i marketinški potencijal

Prema Strategiji razvoja turizma grada Virovitice 2015 – 2025 (VTA, 2015) te razgovora s ključnim dionicima, a uzimajući u obzir turističku resursnu osnovu te trendove na turističkom tržištu potražnje, definiran je portfelj turističkih proizvoda Grada Virovitice čiji je prikaz dan u Tablici 19.

Tablica 19. Portfelj turističkih proizvoda

Primarni proizvodi	Sekundarni proizvodi
Kulturni turizam	Lovni i ribolovni turizam
Turizam temeljen na prirodi „zeleni turizam“ (cikloturizam, trekking, pješaćenje) i sportsko-rekreacijski turizam	Kreativni i edukacijski turizam
Turizam nasljeđa i eno gastroturizam	
Manifestacijski turizam	

Izvor: Izrada autora prema podacima dobivenim od strane ključnih dionika, te Strategiji razvoja turizma grada Virovitice 2015 – 2025 (VTA, 2015)

#### 3.1.1. Razvojni i marketinški potencijal ključnih turističkih proizvoda

Tablica 20. Ključni turistički proizvodi i njihov potencijal- Kulturni turizam

Kulturni turizam
<p><b>Glavne atrakcije i sadržaji:</b></p> <ul style="list-style-type: none"> <li>• Dvorac Pejačević s gradskim muzejom</li> <li>• Palača Pejačević</li> <li>• Samostan i samostanska crkva Sv. Roka u Virovitici</li> <li>• Povijesna jezgra Virovitice</li> <li>• Gradska knjižnica i čitaonica Virovitica</li> <li>• Gradsko kazalište Virovitica</li> <li>• Glazbena škola „Jan Vlašimski“ Virovitica</li> <li>• Muzej Franjevačkog samostana</li> </ul>

<ul style="list-style-type: none"> <li>Hrvatsko pjevačko društvo Rodoljub Virovitica</li> <li>Gradska glazba Virovitica</li> </ul>			
	Ključni razvojni pravci	Mogućnost uvezivanja u širi sustav atrakcija	Boravišno/izletničke značajke
<b>Razvojni potencijal</b>	<ul style="list-style-type: none"> <li>Dvorac Pejačević i palaču Pejačević postaviti kao središnje točke kulturnog turizma te ishodišta kulturnih ruta VPŽ i okolnih destinacija</li> <li>Sam dvorac i okoliš koristiti kao mjesto svih manifestacija i događanja s temom plemićkog i povijesnog nasljeđa kao potporu središnjem brendu</li> <li>Obogaćivanje ostalih atrakcija kulturnog turizma interpretativnim sadržajima (kazalište, muzej franjevačkog samostana, glazbena škola...)</li> <li>Dodatno razvijati interaktivnu interpretaciju baštine (VR/AR tehnologije) s prikazom povijesno-kulturnog nasljeđa</li> <li>Udruge i kulturne institucije uključiti u kreiranje tematiziranih turističkih doživljaja</li> </ul>	Suradnja s drugim destinacijama s plemićkim nasljeđem u svrhu formiranja zajedničkih turističkih itinerara (Suhopolje, Daruvar, Đurđevac)	Za sada pretežito izletničke s intencijom da poprime boravišno/izletnička obilježja
	Informacijska dostupnost	Turistička opremljenost	Fizička i javna dostupnost
<b>Marketinški potencijal</b>	<ul style="list-style-type: none"> <li>Razviti jedinstvenu digitalnu platformu kulturnog turizma s interaktivnim vodičima, virtualnim turama i sustavom za online rezervaciju turističkih tura</li> </ul>	Dodatno unaprjeđenje turističke signalizacije uz implementaciju jedinstvene oznake (specifična oznaka i logo) za sve kulturne atrakcije posebice u užoj gradskoj jezgri	Sve ključne atrakcije fizički su i javno dostupne

Izvor: Izrada autora prema podacima dobivenim od strane ključnih dionika, te Strategiji razvoja turizma grada Virovitice 2015 – 2025 (VTA, 2015)

Tablica 21. Ključni turistički proizvodi i njihov potencijal- Turizam temeljen na prirodi „zeleni turizam“(cikloturizam, trekking, pješaćenje)

**Turizam temeljen na prirodi „zeleni turizam“(cikloturizam, trekking, pješaćenje) i sportsko-rekreacijski turizam**

**Glavne atrakcije i sadržaji:**

- Gradski park
- Virovitička jezera
- Poučna staza Virovitička Bilogora
- Vinogorje Virovitica
- Vidikovac Sv. Đurađ
- Planinarska kuća Brusovi (Bilogora)
- Planinarska staza Vilinsko oko
- Biciklistička ruta Put šarana
- Šaran Outdoor Weekend
- Panonsko- bilogorski MTB maraton
- Atletski polumaraton Virovitica- Barcs
- Sportski centar Viroexpo
- Sportski centar Vegeška
- Pumptrack poligon
- Karting staza
- Paintball teren

	<b>Ključni razvojni pravci</b>	<b>Mogućnost uvezivanja u širi sustav atrakcija</b>	<b>Boravišno/izletničke značajke</b>
<b>Razvojni potencijal</b>	<ul style="list-style-type: none"> <li>• Razvoj novih i povezivanje postojećih cikloturističkih i trekking ruta u sustav koji povezuje ključne prirodne atrakcije (Ribnjaci, Bilogora, Drava) uz opremanje odmorišnih i servisnih punktova na rutama,</li> <li>• Povezivanje kulturnih i prirodnih atrakcija u tematske biciklističke i pješačke ture ( npr. šetnja s grofovima Pejačević, biciklom u društvu Franje Fujsa...),</li> <li>• Povezivanje OPG-ova, eno i gastro točaka s aktivnim turizmom,</li> <li>• Virovitički ribnjaci kao centralna zona rekreacije na otvorenom – opremanje opremom i sadržajima za aktivnosti na otvorenom (outdoor fitness zone, adrenalinski parkovi, zip-line),</li> <li>• Razvoj edukativnih programa i radionica u prirodi (pčelinja paša i proizvodnja meda - sezonski prema cvatnji pojedinog drveća i biljaka, gljive Bilogore, samoniklo bilje... ),</li> </ul>	Suradnja sa susjednim destinacijama u razvoju širih i sadržajnijih cikloturističkih ruta	Pretežito izletničke

	<ul style="list-style-type: none"> <li>Pojačati suradnju sa sportskim i rekreacijskim udrugama uz stavljanje svih sportsko-rekreacijskih sadržaja u funkciju turizma – pozicionirati Viroviticu kao destinaciju zdravog aktivnog odmora i mjesta za pripremu sportaša</li> </ul>		
<b>Marketinški potencijal</b>	<b>Informacijska dostupnost</b>	<b>Turistička opremljenost</b>	<b>Fizička i javna dostupnost</b>
	<ul style="list-style-type: none"> <li>Izrada interaktivnih mapa za outdoor aktivnosti</li> <li>Poboljšana promocija postojećih sportsko-rekreativnih manifestacija uz širi doseg i promociju šire destinacijske ponude</li> <li>Promotivne aktivnosti usredotočiti na amaterske i profesionalne sportske udruge, team building segment i specijalizirane portale za outdoor turizam</li> </ul>	<p>Otvaranje servisa za iznajmljivanje e-bicikala i postavljanje punionica na ključnim rekreacijskim rutama (poticanje privatne inicijative ili nabavka)</p> <p>Daljnja modernizacija sportske infrastrukture uz uvođenje multifunkcionalnih sportskih cjelina</p>	<p>Dodatno raditi na otvaranju novih i redovitom održavanju svih pravaca kojima se kreću rekreativci</p>

Izvor: Izrada autora prema podacima dobivenim od strane ključnih dionika, te Strategiji razvoja turizma grada Virovitice 2015 – 2025 (VTA, 2015)

Tablica 22. Ključni turistički proizvodi i njihov potencijal- Turizam nasljeđa i eno gastroturizam

<b>Turizam nasljeđa i eno gastroturizam</b>			
<b>Glavne atrakcije i sadržaji:</b>			
<ul style="list-style-type: none"> <li>Vinska cesta Virovitički vidici</li> <li>Kušaonica Dvojak</li> <li>Tomo boutique winery</li> <li>Virovitička paprika</li> <li>Med</li> <li>Destilerija Harmund</li> <li>Spoj plemićke (građanske) i seoske kuhinje</li> <li>Specijaliteti od divljači i ribe</li> </ul>			
<b>Razvojni potencijal</b>	<b>Ključni razvojni pravci</b>	<b>Mogućnost uvezivanja u širi sustav atrakcija</b>	<b>Boravišno/izl etničke značajke</b>
	<ul style="list-style-type: none"> <li>Poticanje otvaranja tzv. „heritage kuća“, smještajnih</li> </ul>	Kombiniranje gastronomskih i enoloških atrakcija	Boravišno/izletničke

	<p>objekata na zasadama tradicijskih elemenata (arhitekture vanjskih i unutarnjih prostora, opreme, ugostiteljske ponude),</p> <ul style="list-style-type: none"> <li>• Razvoj tematiziranih gastronomskih ruta naslonjenih na kuhinju, jela i pića plemićkog života i tradicionalne seoske kuhinje,</li> <li>• „<b>Jela (vina, rakije itd.) koja su voljeli plemići</b>“ kao oznaka kvalitete za istaknute gastro i eno točke u destinaciji (restorani, vinarije, kušaonice, OPG-ovi, proizvođači izvornih gastro proizvoda, gradska tržnica)</li> <li>• Razrada i uvođenje destinacijskog sustava kvalitete</li> <li>• Promocija nekoliko ključnih gastro „ikona“ Virovitičkog kraja uz naglasak na papriku, ribu, divljač, med i vino te njihovo korištenje u gastronomiji</li> <li>• Pojačana suradnja s lokalnim proizvođačima i vlasnicima ugostiteljsko-turističkih te otvaranje njihovih prostora za iskustveno bogate turističke doživljaje (gastro i eno radionice, personalizirani turistički proizvodi)</li> <li>• Uvođenje jedne „top“ tematske manifestacije kao podrške jačanju brenda Virovitice kao mjesta specifične gastronomije - spoja plemićke i seoske kuhinje</li> </ul>	u tematizirane proizvode u kombinaciji s aktivnim i kulturnim turizmom	
<b>Marketinški potencijal</b>	<b>Informacijska dostupnost</b>	<b>Turistička opremljenost</b>	<b>Fizička i javna dostupnost</b>
	<ul style="list-style-type: none"> <li>• Izrada kataloga gastro i eno lokacija (tiskanog i online),</li> <li>• Povezivanje kataloga s interaktivnim alatom za planiranje, odnosno personaliziranje gastro i eno turističkih proizvoda,</li> </ul>	Osmišljavanje i poticanje otvaranja degustacijsko-interpretacijsko-edukativnog centra s temom virovitičke	Dodatna prilagodba ključnih gastro i eno točaka u smislu pristupačnosti

	<ul style="list-style-type: none"> <li>• Suradnja s renomiranim kuharima, gastro i vinskim blogerima</li> </ul>	<p>paprike i njenog korištenja u kuhinji,</p> <p>Uvođenje sustava označavanja te označavanje ključnih gastro i eno točaka</p>	ranjivih skupina
--	---	---	------------------

Izvor: Izrada autora prema podacima dobivenim od strane ključnih dionika, te Strategiji razvoja turizma grada Virovitice 2015 – 2025 (VTA, 2015)

Tablica 23. Ključni turistički proizvodi i njihov potencijal- Manifestacijski turizam

<b>Manifestacijski turizam</b>			
<b>Glavne atrakcije i sadržaji:</b> <ul style="list-style-type: none"> <li>• Viroexpo</li> <li>• Virovitički kazališni susreti – Virkas</li> <li>• Prolječni zvuci Jana Vlašymskog</li> <li>• Burza malih vlakova</li> <li>• Prosinac u gradu</li> <li>• Ljeto u gradu</li> <li>• Jesen u gradu</li> <li>• Europska noć kazališta</li> <li>• Rokovo (Dan grada)</li> <li>• Virovitički dječji karneval</li> </ul>			
	<b>Ključni razvojni pravci</b>	<b>Mogućnost uvezivanja u širi sustav atrakcija</b>	<b>Boravišno/izletničke značajke</b>
<b>Razvojni potencijal</b>	<ul style="list-style-type: none"> <li>• Sadržajno obogaćivanje i pojačana promocija postojećih manifestacija te osmišljavanje tematskih vikend i sezonskih paketa radi privlačenja stacionarnih turista,</li> <li>• Stvaranje novih manifestacija ili tematsko profiliranje postojećih u okviru ključnih brend tema Grada Virovitice (plemičko nasljeđe, grad koji priča priče, zeleni grad, grad tradicijske kuhinje i vina...)</li> </ul>	<p>Jačanje partnerstava s gradovima i regijama koje imaju manifestacije sa sličnim temama,</p> <p>Manifestacije koristiti za „prodaju“ integralne destinacijske priče u okviru višednevnih paket aranžmana</p>	Pretežito izletničke s ciljem transformacije u atrakcije boravišnoga karaktera
<b>Marketinški potencijal</b>	<b>Informacijska dostupnost</b>	<b>Turistička opremljenost</b>	<b>Fizička i javna dostupnost</b>

	<ul style="list-style-type: none"> <li>Izrada online platforme s kalendarom događanja, blogom i vlogom vezanim uz manifestacije te sustavom za rezerviranje ulaznica i ostalih sadržaja,</li> <li>Pojačana promocija ključnih manifestacija na nacionalnoj razini i na bližim inozemnim tržištima (Viroexpo, Ljeto u gradu-Rokovo, Virkas, Europska noć kazališta)</li> </ul>	<p>Povećanje smještajnih kapaciteta za posjetitelje manifestacija uz ciljane zajedničke marketinške kampanje TZ grada i privatnih iznajmljivača</p> <p>Nabavka i postavljanje dodatne unificirane opreme za sudionike manifestacije (pozornice, štandovi, nadstrešnice, punktovi za pripremu i degustaciju hrane i pića)</p>	Sve lokacije na kojima se održavaju manifestacije javno su dostupne
--	---	--	---

Izvor: Izrada autora prema podacima dobivenim od strane ključnih dionika, te Strategiji razvoja turizma grada Virovitice 2015 – 2025 (VTA, 2015)

## 4. POKAZATELJI ODRŽIVOSTI NA RAZINI DESTINACIJE

### 4.1. Tablični prikaz pokazatelja održivosti

Tablica 24. Pokazatelji održivosti

	Pokazatelj	Vrijednost (izračun)
1.	Broj turističkih noćenja na stotinu stalnih stanovnika u vrhu turističke sezone	0,19
2.	Zadovoljstvo lokalnog stanovništva turizmom (udio lokalnih stanovnika zadovoljnih turizmom)	45,65 % <sup>9</sup>
3.	Zadovoljstvo cjelokupnim boravkom u destinaciji (Indeks zadovoljstva posjetitelja)	70,55 %

<sup>9</sup> Detaljnije obrazloženje rezultata ankete o zadovoljstvu dano je u Prilogu na kraju dokumenta

4.	Udio atrakcija (lokaliteta) pristupačnih osobama s invaliditetom	36,73 %
5.	Broj organiziranih turističkih ambulanti	nema
6.	Omjer potrošnje vode po turističkom noćenju u odnosu na prosječnu potrošnju vode po stalnom stanovniku destinacije (m <sup>3</sup> )	20790
7.	Omjer količine komunalnog otpada nastale po noćenju turista i količine otpada koje generira stanovništvo u destinaciji (tone)	23,12
8.	Udio zaštićenih područja u destinaciji u ukupnoj površini destinacije (ukupno i pojedinačno po kategoriji zaštite)	0,03%
9.	Omjer potrošnje električne energije po turističkom noćenju u odnosu na potrošnju električne energije stalnog stanovništva destinacije (Kwh)	-20310,20
10.	Uspostavljen sustav za prilagodbu klimatskim promjenama i procjenu rizika	nije
11.	Ukupan broj dolazaka turista u mjesecu s najvećim opterećenjem (08/2024)	328
12.	Prosječna duljina boravka turista u destinaciji (u danima)	3,21
13.	Ukupan broj zaposlenih u djelatnostima pružanja smještaja te pripreme i posluživanja hrane	90
14.	Poslovni prihod gospodarskih subjekta (obveznika poreza na dobit) u djelatnostima pružanja smještaja i usluživanja hrane	3.007.347,42 Euro
15.	Identifikacija i klasifikacija turističkih atrakcija	<p>ZAŠTIĆENA PRIRODNA BAŠTINA:</p> <p>Spomenik parkovne arhitekture– park oko dvorca Pejačević, površina 4,79 ha</p> <p>NATURA 2000</p> <p>Područja očuvanja značajna za ptice:</p> <p>1. Taložnice Virovitičke šećerane (HR1000012)</p> <p>ZAŠTIĆENA KULTURNA DOBRA:</p> <p>Zaštićena kulturna dobra u Registru kulturnih dobara Ministarstva kulture RH:</p> <ul style="list-style-type: none"> <li>• Arheološka zona Đurađ Zapad</li> </ul>

		<ul style="list-style-type: none"><li>• Arheološka zona Grada Virovitice</li><li>• Arheološka zona Kiškorija Sjever</li><li>• Arheološko nalazište Batalije</li><li>• Arheološko nalazište Brekinja</li><li>• Arheološko nalazište Đolta</li><li>• Arheološko nalazište Đurađ istok</li><li>• Arheološko nalazište Kiškorija jug</li><li>• Arheološko nalazište Korija</li><li>• Arheološko nalazište Petrovac</li><li>• Arheološko nalazište Veliki cimer</li><li>• Dvorac Pejačević</li><li>• Kompleks povijesnih industrijskih građevina u Antunovcu</li><li>• Kulturno-povijesna cjelina grada Virovitice</li><li>• Palača Pejačević</li><li>• Samostan i samostanska crkva sv. Roka</li><li>• Spomen kosturnica sa skulpturom borca na gradskom groblju</li><li>• Uglovnica Prve hrvatske štedionice</li><li>• Umijeće šaranja jaja voskom u Slavoniji, Baranji i zapadnom Srijemu</li><li>• Zgrada stare apoteke</li><li>• Židovsko groblje</li></ul> <p>Pokretno kulturno dobro-</p> <ul style="list-style-type: none"><li>• Cjelina arhivskih fondova i zbirki u posjedu Državnog arhiva u Virovitici</li></ul> <p>Preventivno zaštićena kulturna baština:</p>
--	--	--

		<ul style="list-style-type: none"> <li>• Srednjevjekovna utvrda u Golom brdu</li> <li>• Inventar pravoslavne crkve Sv. Ilije</li> <li>• Spomen dom boraca i omladine u Jasenašu</li> <li>• Industrijska arhitektura veleposjeda u Koriji</li> <li>• Upravna zgrada sa starom školom u Koriji</li> <li>• Arheološko nalazište na 1. ribnjaku</li> <li>• Arheološko nalazište na 9. ribnjaku</li> </ul>
16.	Status implementacije aktivnosti iz plana upravljanja destinacijom	-
17.	Broj ostvarenih noćenja u smještaju u destinaciji po hektaru izgrađenog građevinskog područja JLS	2,97

Izvor: izrada i izračun autora prema prikupljenim podacima

Analizom pokazatelja održivosti utvrđeno je kako je destinacija grada Virovitice u ranoj razvojnoj fazi održivog turističkog sustava, uz relativno nizak intenzitet turističkog pritiska na lokalnu zajednicu i okoliš. Istovremeno, utvrđen je i izraziti potencijal za unaprjeđenje institucionalnog i operativnog upravljanja održivošću.

Broj turističkih noćenja na stotinu stalnih stanovnika u vrhu turističke sezone iznosi svega 0,19 što potvrđuje da turizam u Virovitici ima ograničen opseg, ali i da ne stvara negativan pritisak na lokalnu zajednicu i infrastrukturu.

Udio lokalnog stanovništva koje izražava zadovoljstvo turizmom (45,65 %) pokazuje potrebu za većom participacijom stanovnika u planiranju i koristima od turističkog razvoja, osobito kroz projekte i turističke proizvode koji potiču lokalno poduzetništvo i očuvanje identiteta.

Zadovoljstvo posjetitelja cjelokupnim boravkom u destinaciji (70,55 %) ukazuje na pozitivno iskustvo turista. No bez obzira na navedeno, postoji prostor za poboljšanje turističkog doživljaja u segmentima interpretacije kulturne baštine, digitalne vidljivosti i povećane kvalitete usluge, poglavito ako se uzme u obzir tzv. neto spremnost na preporuku destinacije (40%).<sup>10</sup>

<sup>10</sup> Neto spremnost na preporuku destinacije predstavlja omjer između turista/posjetitelja koji su sigurnost preporuke destinacije u anketi ocijenili ocjenama 9 i 10 – PROMOTORI i onih koji su istu tvrdnju ocijenili ocjenom 6 i manje od 6 – ODGOVARATELJI

Što se tiče udjela atrakcija pristupačnih osobama s invaliditetom (36,73%), on se može ocijeniti relativno zadovoljavajućim, ali u srednjoročnom razdoblju trebalo bi težiti povećanju dostupnosti najmanje 50% ključnih turističkih atrakcija.

Pokazatelji vezani uz potrošnju vode, energije i količinu otpada ukazuju na potrebu za sustavnijim praćenjem resursne učinkovitosti te uvođenje ekoloških standarda u poslovanje turističkih objekata.

Broj zaposlenih u sektoru turizma i ugostiteljstva (90), te ostvareni prihodi od 3.007347,42 Eura na kraju 2024.godine ukazuje na malen udio ovog sektora u ukupnome gospodarstvu grada Virovitice, stoga je kroz provođenje strateških ciljeva, mjera i aktivnosti nužno jače povezivanje s lokalnim dionicima, čime bi se potaknulo kružno gospodarstvo na lokalnoj razini i stvorio učinkovit i konkurentan lanac turističke vrijednosti na području destinacije.

## 4.2. PRISTUPAČNOST DESTINACIJE

Sukladno Pravilniku o pokazateljima za praćenje razvoja i održivosti turizma, utvrđivanje pokazatelja pristupačnosti destinacije definirano je kroz udio atrakcija (lokaliteta) pristupačnih osobama s invaliditetom / posebnim potrebama u odnosu na ukupan broj atrakcija u destinaciji koje su identificirane ovim planom upravljanja. Svrha ovog pokazatelja je imati uvid u mogućnosti obilaska atrakcija i lokaliteta osobama s invaliditetom (osobama s tjelesnim, intelektualnim mentalnim i osjetilnim oštećenjem zdravlja). Pristupačnost će se prikazati na razini pokazatelja fizičke pristupačnosti te informacijsko-komunikacijske pristupačnosti (Tablica 25).

Tablica 25. Pristupačnost atrakcija i lokaliteta osobama s invaliditetom

Atrakcija / lokalitet	Fizička pristupačnost	Informacijsko-komunikacijska pristupačnost
Dvorac Pejačević s gradskim muzejom	✓	u većini
Palača Pejačević	✓	-
Samostan i samostanska crkva Sv. Roka u Virovitici	✓	u većini
Kapelica Sv. Trojstva – Milanovac	u većini	-
Schubertova kuća	djelomično	-
Šetalište Edite Schubert u Virovitici	✓	-
Povijesna jezgra Virovitice	✓	-
Gradska knjižnica i čitaonica Virovitica	✓	u većini
Gradsko kazalište Virovitica	✓	u većini
Muzej Franjevačkog samostana	djelomično	djelomično
Zgrada Prve hrvatske štedionice	u većini	-
Stoljetna zgrada gimnazije	u većini	djelomično

Gradski park	✓	-
Mali park	✓	-
Virovitička jezera	u većini	-
Virovitički ribnjaci	u većini	-
Poučna staza Virovitička Bilogora	djelomično	djelomično
Vinogorje Virovitica	djelomično	-

Izvor: Izrada autora

### 4.3. ZAŠTITA BIORAZNOLIKOSTI

Utvrđivanje pokazatelja održivosti prema kriteriju zaštite bioraznolikosti definira se kroz udio zaštićenih područja u destinaciji u ukupnoj površini destinacije. Pokazatelj se izračunava na razini ukupnog udjela svih zaštićenih područja, kao i na razini svake pojedinačne kategorije zaštićenog područja (Tablica 26).

Tablica 26. Udio zaštićenih područja u ukupnoj površini grada Virovitice

Obilježje/kategorija	Broj zaštićenih područja/naziv	Pokazatelj površine (ha)	Pokazatelj udjela (%)
Površina gradskog područja	-	17.850	-
Zaštićena područja na području grada	1	4,79	0,027
Spomenik parkovne arhitekture	1/ Park oko dvorca u Virovitici	4,79	0,027

Izvor: Izrada autora

## 5. RAZVOJNI SMJER S MJERAMA I AKTIVNOSTIMA

### 5.1. SWOT analiza

Iduća Tablica 27. prikazuje analizu snaga, slabosti, prilika i prijetnji prema različitim područjima od interesa za dinamiziranje turističkog razvoja grada Virovitice:

Tablica 27. SWOT analiza grada Virovitice

SNAGE	SLABOSTI
-tranzitni pravci -rješeni imovinsko-pravni odnosi -dobra infrastrukturna opremljenost	-ne postojanje brze ceste ili auto ceste -iseljavanje mladih i dominacija starijeg stanovništva

<ul style="list-style-type: none"> <li>-spoj ravničarskog i brdskog kraja</li> <li>-obilje šuma</li> <li>-blizina rijeke Drave</li> <li>-aktivne razvojne agencije</li> <li>-izuzetna kulturno-spomenička vrijednost</li> <li>-vrlo bogat program manifestacija i događaja</li> <li>-uređena i očuvana lovišta</li> <li>-virovitička jezera</li> <li>-ugostiteljski objekti u primarnom centru i oko centra</li> <li>-gostoljubivost</li> <li>-tradicija obrtništva i malog poduzetništva</li> <li>-aktivna turistička zajednica grada</li> <li>-jake kulturne i obrazovne institucije</li> <li>-organizacije civilnog društva</li> </ul>	<ul style="list-style-type: none"> <li>-smanjenje broja velikih tvrtki</li> <li>-zatvaranje lokala u strogom centru</li> <li>-nedovoljna iskorištenost turističkog potencijala okolice Grada</li> <li>-nepostojanje jedinstvenog „branda“ prepoznatljivosti Grada</li> <li>-nedostatak smještajnih kapaciteta</li> <li>-dominacija smještajne ponude iz vrste 'Sobe'</li> <li>-ograničena kongresna ponuda</li> <li>-nedostatak kamping ponude</li> <li>- Nedovoljan broj pružatelja različitih vrsta turističko-ugostiteljske ponude</li> <li>-nedostatak cjelovite, sadržajno i kvalitetom usluge, diversificirane destinacijske ponude</li> <li>-nedovoljno razumijevanje suvremenih trendova u turizmu</li> <li>-neusklađenost obrazovnih programa i potražnje na tržištu</li> </ul>
<b>PRILIKE</b>	<b>PRIJETNJE</b>
<ul style="list-style-type: none"> <li>-jačanje gospodarske snage i kupovne moći u regiji</li> <li>-strateški i razvojni trendovi koji valoriziraju inovativnost, kreativnost, okolišnu osjetljivost i održivost</li> <li>-novi izvori EU financiranja</li> <li>-iznad prosječan rast interesa za gradskim destinacijama</li> <li>-segmentacija tržišta</li> <li>-unapređenje imidža i rastuća atraktivnost Hrvatske</li> <li>-novi raspoloživi izvori financiranja vezani uz fondove EU</li> <li>-iznad prosječan rast interesa za gradskim destinacijama</li> <li>-segmentacija tržišta</li> <li>-novi raspoloživi izvori financiranja vezani uz fondove EU</li> <li>-rastuća ponuda obrazovnih programa u turizmu</li> <li>-rastuće mogućnosti financiranja specijalističkih programa</li> <li>-fleksibilnost radne snage u EU</li> </ul>	<ul style="list-style-type: none"> <li>-nepovoljna investicijska klima za ulaganje u kontinentalnoj Hrvatskoj</li> <li>-manjak poduzetničkog interesa za povećana ulaganja u objekte turističke ponude, posebice smještajne kapacitete.</li> <li>-brži razvoj konkurentske ponude u okruženju</li> <li>- nedovoljno definirani državni prioriteti u razvoju komunalne i prometne infrastrukture u kontinentalnim regijama zemlje, nedostatna ulaganja u modernizaciju postojeće te izgradnju nove infrastrukture.</li> <li>-negativan imidž i pad interesa za poslove u turizmu i ugostiteljstvu</li> </ul>

Izvor: izrada autora prema Strategiji razvoja turizma Grada Virovitice 2015.-2025.

## 5.2. Identificiranje ciljeva i prioriteta razvoja turizma na području Grada Virovitice

Prema Strategiji razvoja turizma Grada Virovitice 2015.-2025. (VTA, 2015), utvrđena su tri glavna strateška cilja te četiri prioriteta vezana uz razvoj i unaprjeđenje turizma te poboljšanje konkurentske pozicije Grada Virovitice kao turističke destinacije. Pregled strateških ciljeva i prioriteta dan je u Tablici 28. u nastavku.

Tablica 28. Strateški ciljevi i prioriteti

Strateški ciljevi	Prioriteti
Cilj 1: Uspostavljanje turističke infrastrukture	Prioritet 1: Razviti prepoznatljive turističke potencijale u gradu Virovitici
	Prioritet 2: Diversifikacija turističkih proizvoda i atrakcija
Cilj 2: Razvoj ljudskih potencijala u turizmu	Prioritet 3: Poticati socijalno okruženje za turistički razvoj grada
Cilj 3: Promocija grada kao prepoznatljivog i poželjnog mjesta	Prioritet 4: Provoditi suvremene marketinške i promocijske modele za turizam grada

Izvor: prilagođeno prema Strategiji razvoja turizma Grada Virovitice 2015.-2025., VTA Razvojna agencija Virovitica, 2015.

## 5.3. Oblikovanje strateškog pravca i prioriteta

Prioritetni cilj pozicioniranja turizma na području Grada Virovitice trebao bi biti usmjeren izgradnji prepoznatljive destinacijske slike temeljene na autentičnim turističkim proizvodima koji u svome ishodištu imaju kulturnu baštinu, autentičnost života i rada lokalnog stanovništva te prirodne resurse, uvažavajući suvremene turističke trendove. Analiza konkurentskog okruženja pokazuje da destinacija dijeli određene ključne turističke proizvode s okolnim gradovima i regijama, no istodobno posjeduje specifične prednosti koje mogu poslužiti kao osnova za diferencijaciju i jačanje prepoznatljivosti na tržištu.

Razvoj turizma u Virovitici potrebno je temeljiti se na načelima konkurentnosti, održivosti i digitalne transformacije. U tom kontekstu, poseban naglasak stavlja se na unaprjeđenje turističke infrastrukture, diversifikaciju i inovativnost turističke ponude te implementaciju

suvremenih marketinških strategija koje mogu pridonijeti većoj vidljivosti i privlačnosti destinacije.

S obzirom na konkurentske destinacije u neposrednom okruženju, Viroviticu je potrebno pozicionirati kao središte kulturnog, eno-gastronomskog i aktivnog turizma, pri čemu vrjednovanje kulturne baštine, prirodnih resursa i tradicijskih vrijednosti predstavlja temelj dugoročnog razvoja. Ključni resursi, poput Dvorca Pejačević i bogate kulturno-povijesne baštine, mogu poslužiti kao oslonac za oblikovanje atraktivnih turističkih proizvoda namijenjenih različitim segmentima tržišta, uključujući obitelji, turiste privučene kulturom, ljubitelje prirode i aktivnog odmora, amaterske i profesionalne sportaše te sudionike manifestacija i festivala.

S obzirom na suvremene globalne trendove u turizmu, koji upućuju na rastuću potražnju za autentičnim, iskustvenim i ekološki održivim putovanjima, razvoj turističke ponude u Virovitici trebao bi se usmjeriti prema integraciji digitalnih rješenja, personalizaciji doživljaja i održivim modelima poslovanja. U tom kontekstu, prepoznati su određeni strateški prioriteti koji su ključni za unapređenje konkurentnosti destinacije.

Jedan od ključnih izazova odnosi se na nedostatak kvalitetnih smještajnih kapaciteta koji bi mogli zadovoljiti rastuće potrebe posjetitelja i omogućiti produljenje boravka turista, što bi posljedično rezultiralo povećanjem turističke potrošnje. Usporedba s konkurentskim destinacijama pokazuje da Virovitica trenutačno zaostaje u broju smještajnih jedinica, što može predstavljati ograničavajući faktor u daljnjem razvoju turizma. U tom smislu, neophodno je poticati ulaganja u smještajne kapacitete usmjerene na specijalizirane oblike smještaja, poput malih obiteljskih hotela, ekoloških certificiranih smještajnih objekata i kamping ponude u prirodnom okruženju Virovitičkih ribnjaka, čime bi se destinacija prilagodila zahtjevima suvremenih putnika koji traže održive i autentične doživljaje.

Pored unaprjeđenja smještajnih kapaciteta, razvoj konkurentnih turističkih proizvoda predstavlja još jedan ključan element u procesu jačanja destinacijske atraktivnosti. Budući da većina destinacija u regiji razvija kulturni, eno-gastronomski i manifestacijski turizam, Virovitica bi se trebala dodatno diferencirati kroz kreiranje tematskih kulturnih ruta naslonjenih na plemićko nasljeđe, spoj ruralne i građanske kulture i načina života,

bogatstvo prirode i drvo, gastronomskih festivala te ponude aktivnog turizma koja uključuje cikloturizam, trekking i avanturističke aktivnosti. Posebnu ulogu u oblikovanju ponude trebaju imati lokalni proizvođači, obrtnici, umjetnici i pojedinci i udruge čije bi uključivanje u turističke projekte pridonijelo stvaranju autentičnih i visoko diferenciranih doživljaja koji odgovaraju na potrebe suvremenih turista.

Digitalna transformacija turizma još je jedan strateški smjer razvoja koji može doprinijeti boljem upravljanju destinacijom i povećanju konkurentnosti na tržištu. Suvremeni putnici sve češće koriste digitalne platforme u procesu planiranja i realizacije putovanja, stoga je neophodno usmjeriti napore prema razvoju digitalnih alata koji omogućuju personalizirano i interaktivno korisničko iskustvo. Korištenje naprednih tehnologija, poput mobilnih aplikacija, virtualnih vodiča i analitike podataka temeljene na umjetnoj inteligenciji, može značajno unaprijediti promociju destinacije, osigurati kvalitetniju interakciju s posjetiteljima i omogućiti bolje razumijevanje njihovih preferencija i ponašanja. Digitalizacija turističkih sadržaja također doprinosi većoj dostupnosti informacija te može imati pozitivan utjecaj na percepciju destinacije među potencijalnim putnicima.

Održivost je još jedan od prioriteta razvoja turizma u Virovitici, a ključni izazov predstavlja usklađivanje turističkih aktivnosti s načelima ekološke i društvene odgovornosti. Primjena održivih praksi, poput certificiranja ugostiteljskih i smještajnih objekata prema ekološkim standardima, razvoja turističkih ruta s niskim ugljičnim otiskom te aktivnog uključivanja lokalne zajednice u planiranje i provedbu turističkih projekata, može doprinijeti očuvanju resursa i dugoročno stabilnom razvoju destinacije.

U kontekstu daljnjeg razvoja turizma u Gradu Virovitici, ključno je usmjeriti napore prema strateškom planiranju, diversifikaciji ponude i implementaciji inovativnih rješenja koja odgovaraju na suvremene tržišne izazove. Sinergija između javnog i privatnog sektora, ulaganja u infrastrukturu i jačanje kapaciteta ljudskih resursa predstavljaju osnovu za uspješnu provedbu razvojnih strategija. Uspješnom implementacijom definiranih prioriteta, Virovitica može postati prepoznatljiva destinacija koja privlači različite segmente posjetitelja, ostvaruje ekonomske koristi od turizma i pridonosi dugoročnom održivom razvoju lokalne zajednice.

## 5.4. Mjere i aktivnosti

Iduća Tablica 29. prikazuje aktivnosti koje je potrebno poduzeti radi ostvarivanja zadanih ciljeva.

Tablica 29. Razvojne strategije s mjerama i aktivnostima

<b>Strateški cilj 1. Uspostavljenje turističke infrastrukture</b>
<b>Mjera 1.1. Poboljšati i razviti nove turističke potencijale u gradu Virovitici</b>
<ul style="list-style-type: none"> <li>• <b>Aktivnosti:</b> <ul style="list-style-type: none"> <li>1.1.1. Analizirati postojeće turističke događaje, kapacitete i prilike za razvoj istih</li> <li>1.1.2. Poboljšati interpretaciju kulturne baštine s ciljem postavljanja dvorca i parka oko dvorca kao središta manifestacijskog i kulturnog turizma</li> <li>1.1.3. Povezati ustanove iz kulture te druge dionike u integrirani proizvod kulturnog turizma. Uspostava tematiziranih kulturnih ruta potpomognutih VR/AR tehnologijom</li> <li>1.1.4. Razviti prepoznatljivu turističku signalizaciju - razrada jedinstvenog vizualnog identiteta i turističkih oznaka uz i na atrakcijama kulturnog turizma (prioritetno u središnjoj povijesnoj jezgri)</li> <li>1.1.5. Modernizirati i dodatno opremiti infrastrukturu za sport i rekreaciju (virovitički ribnjacij, sportski tereni na Vegeški i hali Viroexpo, biciklističke i trekking staze)</li> </ul> </li> </ul>
<b>Mjera 1.2. Povećati kvalitetu ukupno raspoložive smještajne ponude</b>
<ul style="list-style-type: none"> <li>• <b>Aktivnosti:</b> <ul style="list-style-type: none"> <li>1.2.1. Prikupiti kompletan set informacija trenutne smještajne ponude</li> <li>1.2.2. Uspostava učinkovitog sustava za razmjenu informacija s poduzetnicima o mogućnosti ulaganja u smještajne kapacitete</li> <li>1.2.3. Poticati razvoj smještajnih kapaciteta temeljenih na tradicijskim elementima (arhitektura, gastronomija, interijer)</li> <li>1.2.4. Prezentirati mogućnosti sufinanciranja potencijalnim investitorima</li> </ul> </li> </ul>
<b>Mjera 1.3. Diverzificirati strukturu ugostiteljske ponude</b>
<ul style="list-style-type: none"> <li>• <b>Aktivnosti:</b> <ul style="list-style-type: none"> <li>1.3.1. Prikupiti i kvantificirati trenutnu ugostiteljsku ponudu</li> <li>1.3.2. U suradnji s privatnim sektorom raditi na brendiranju „virovitičke gastronomije” s naglaskom na med, papriku, divljač i slatkovodnu ribu</li> </ul> </li> </ul>
<b>Mjera 1.4. Razviti turistički proizvod grada temeljenog na povijesnoj i kulturnoj baštini</b>
<ul style="list-style-type: none"> <li>• <b>Aktivnosti:</b> <ul style="list-style-type: none"> <li>1.4.1. Podupirati i promovirati trenutne turističke i kulturne događaje</li> </ul> </li> </ul>

<p>1.4.2. Kreirati cjelokupan plan turističkih događanja</p> <p>1.4.3. Obogatiti postojeće i profilirati nove manifestacije s brend temom „Mali grad velikih priča”</p>
<b>Mjera 1.5. Poticanje razvoja novih turističkih proizvoda</b>
<ul style="list-style-type: none"> <li>• <b>Aktivnosti:</b> <ul style="list-style-type: none"> <li>1.5.1. Analizirati portfelj trenutnih proizvoda</li> <li>1.5.2. Povezati kulturne, prirodne i gastro atrakcije u tematske biciklističke i pješačke ture</li> <li>1.5.3. Opremiti prostor virovitičkih ribnjaka kao centralnu zonu sportsko-rekreacijskog turizma na otvorenom (adrenalinski park, zip-line, outdoor fitness zone)</li> <li>1.5.4. Preurediti i dodatno opremiti sporsko-rekeracijski centar Vegeška u svrhu pozicioniranja Virovitice kao destinacije zdravog aktivnog odmora i mjesta za pripremu sportaša</li> <li>1.5.5. Pružati potporu privatnom sektoru u realizaciji inovativnih i kreativnih turističkih proizvoda</li> </ul> </li> </ul>
<b>Mjera 1.6. Razviti spektar različitih tematiziranih turističkih doživljaja</b>
<ul style="list-style-type: none"> <li>• <b>Aktivnosti:</b> <ul style="list-style-type: none"> <li>1.6.1. Obogatiti postojeće manifestacije tematiziranim turističkim doživljajima – daljnje unapređenje manifestacija Rokovo, VirovEATica Food fest, Jesen u gradu, Prosinac u gradu</li> <li>1.6.2. Razviti najmanje dvije tematske turističke rute ( npr. Šetnja s grofovima Pejačević, biciklom u društvu Franje Fujsa...)</li> </ul> </li> </ul>
<b>Mjera 1.7. Uspostaviti i unaprijediti turistički lanac vrijednosti grada</b>
<ul style="list-style-type: none"> <li>• <b>Aktivnosti:</b> <ul style="list-style-type: none"> <li>1.7.1. Prikupiti i prezentirati sve relevantne informacije o turističkim kapacitetima i mogućnostima grada</li> <li>1.7.2. Ustrojiti mehanizam i alate za sustavno prikupljanje i analiziranje informacija o zadovoljstvu turista, posjetitelja i lokalnog stanovništva kvalitetom u turizmu</li> <li>1.7.3. Kontinuirano raditi na unapređenju turističke ponude</li> <li>1.7.4. Kontinuirano poticati ulaganja u turizam</li> <li>1.7.5. Detaljno evidentirati i analizirati turističke događaje u destinaciji – izraditi online katalog događanja na godišnjoj razini</li> <li>1.7.6. Povezati se s okolnim destinacijama u svrhu osmišljavanja i uspostave zajedničkih itinerara s temom kulturnog turizma i plemićkog nasljeđa (Suhopolje, Daruvar, Đurđevac)</li> </ul> </li> </ul>
<b>Strateški cilj 2. Razvoj ljudskih potencijala u turizmu</b>
<b>Mjera 2.1. Organizirati edukativne radionice o pozitivnim učincima turizma za lokalne dionike</b>
<ul style="list-style-type: none"> <li>• <b>Aktivnosti:</b></li> </ul>

<ul style="list-style-type: none"> <li>2.1.1. Održavati edukacije i certificirati lokalne vodiče – osposobiti vodiče za kulturne ture, eno-gastro radionice i doživljaje „zelenog” turizma</li> <li>2.4.1. Educirati trenutne ponuđače turističkih proizvoda temeljenih na prirodi o novim mogućnostima u turizmu te načinu razvoja i unaprjeđenja trenutnih proizvoda i kreiranju novih</li> <li>2.1.2. Organizirati radionice za ugostitelje i lokalne proizvođače – poticati autentičnu gastronomsku i enološku ponudu te brendirati lokalne proizvode s naglaskom na vina, rakije, med, papriku, divljač i ribu</li> <li>2.1.3. Poticati obrazovne, sportske i kulturne ustanove te različite udruge na aktivno uključivanje u dizajniranje i isporuku turističkih doživljaja</li> </ul>
<p><b>Mjera 2.2 . Stvoriti preduvjete za osposobljavanje poduzetnika zainteresiranih za investiranje u turistički sektor</b></p>
<ul style="list-style-type: none"> <li>• <b>Aktivnosti:</b> <ul style="list-style-type: none"> <li>2.2.1. Održavati edukacije o turističkim mogućnostima grada Virovitice poduzetnicima zainteresiranima za investiranje u turistički sektor</li> <li>2.2.2. Sudjelovati na gospodarskim i turističkim sajmovima s ciljem privlačenja poduzetnika zainteresiranih za investiranje u turistički sektor</li> </ul> </li> </ul>
<p><b>Mjera 2.3. Provoditi aktivnosti usmjerene ka aktivnom starenju, zdravom životu i povećanju socijalne uključenosti</b></p>
<ul style="list-style-type: none"> <li>• <b>Aktivnosti:</b> <ul style="list-style-type: none"> <li>2.3.1. Organizirati i održavati sportske, društvene i kulturne manifestacije za populaciju starije životne dobi</li> <li>2.3.2. Održavanje edukacija o zdravlju i blagodatima sportske rekreacije na otvorenom tematski prilagođene različitim dobnim skupinama</li> <li>2.3.3. Uključivanje socijalno isključenih građana u turističke manifestacije (kao aktivni sudionici, volonteri, promatrači)</li> </ul> </li> </ul>
<p><b>Starteški cilj 3. Promocija grada kao prepoznatljivog i poželjnog mjesta</b></p>
<p><b>Mjera 3.1. „Brandiranje“ turističke destinacije grada Virovitice</b></p>
<ul style="list-style-type: none"> <li>• <b>Aktivnosti:</b> <ul style="list-style-type: none"> <li>3.1.1. Uspostaviti jedinstveni brend Virovitice „Mali grad velikih priča – gdje svaki kutak govori, a priroda očarava”</li> </ul> </li> </ul>
<p><b>Mjera 3.2. Promocija turističke destinacije grada Virovitice</b></p>
<ul style="list-style-type: none"> <li>• <b>Aktivnosti:</b> <ul style="list-style-type: none"> <li>3.2.1. Unaprijediti digitalne platforme za promociju turizma grada Virovitice – izrada interaktivnih vodiča, virtualnih tura te alata za planiranje i personalizaciju turističkih paketa za posjetitelje i turiste</li> </ul> </li> </ul>

- |   |
|---|
| <p><b>3.2.2. Izraditi online kalendar događanja kao integriranu platformu s mogućnosti rezervacije ulaznica i dodatnih usluga</b></p> <p><b>3.2.3. Provoditi ciljne marketinške kampanje usmjerene prema ključnim segmentima: obiteljima, ljubiteljima prirode, gastroturistima, ljubiteljima outdoor aktivnosti, sportsko-rekreacijskim entuzijastima i sportskim klubovima</b></p> <p><b>3.2.4. Suradivati s influencerima i specijaliziranim portalima za: kulturni turizam, sportsko-rekreacijski turizam, manifestacijski i eno-gastro turizam</b></p> |
|---|

Izvor: prilagođeno prema Strategiji razvoja turizma Grada Virovitice 2015.-2025., VTA Razvojna agencija Virovitica, 2015., te istraživanju autora

## **6. SMJERNICE I PREPORUKE ZA DIONIKE RAZVOJA**

S obzirom na provedene analize u okviru ovoga plana, u nastavku su dane ključne smjernice za nositelje razvoja destinacijske ponude i to u sljedećim segmentima:

- Digitalizacije i primjene digitalne tehnologije u svrhu unaprjeđenja konkurentnosti i unaprjeđenja komunikacijskih aktivnosti
- Poboljšanja pristupačnosti ključnih turističkih atrakcija za ranjive skupine;
- Preporuke proizašle iz analize konkurencije te razvojnog i marketinškog vrednovanja ključnih turističkih proizvoda

### **6.1. Smjernice i preporuke za jedinice lokalne i područne (regionalne) samouprave**

#### ***6.1.1. Digitalizacija i primjena digitalne tehnologije u svrhu unaprjeđenja konkurentnosti i unaprjeđenje komunikacijskih aktivnosti***

##### Digitalizacija i primjena digitalne tehnologije - smjernice i aktivnosti

- 6.1.1.1. Razvoj pametnih rješenja za grad** – nastavak ulaganja u smart city inicijative, uključujući proširenje mreže besplatnog bežičnog interneta i postavljanje dodatnih interaktivnih info totema na ključnim lokacijama.

6.1.1.2. *Integracija s nacionalnim digitalnim platformama* – poboljšanje povezanosti lokalnih e-usluga s platformama poput e-Građani i e-Poslovanje te poticanje digitalne administracije za brže upravljanje turističkim sadržajima.

6.1.1.3. *Razvoj GIS<sup>11</sup> sustava za turizam* – unapređenje digitalnih karata s interaktivnim prikazima turističkih atrakcija, smještaja i ugostiteljskih objekata kako bi se olakšalo planiranje posjeta.

6.1.1.4. *Jačanje kibernetičke sigurnosti* – implementacija naprednih sigurnosnih protokola za zaštitu podataka građana i posjetitelja u digitalnim sustavima grada.

#### Unapređenje komunikacije s tržištem

6.1.1.5. *Modernizacija službene web stranice grada* – poboljšanje korisničkog iskustva putem intuitivnijeg dizajna, brže navigacije i responzivnosti za mobilne uređaje.

6.1.1.6. *Aktivnija komunikacija putem društvenih mreža* – otvaranje službenih gradskih profila za promociju kulturnih i turističkih sadržaja, s naglaskom na interaktivne formate poput videa i prijenosa uživo.

6.1.1.7. *Razvoj edukacijskih programa za digitalne vještine* – omogućavanje stručnih edukacija lokalnim poduzetnicima i zaposlenicima javne uprave kako bi se podigla razina digitalne pismenosti.

#### **6.1.2. Poboljšanje pristupačnosti ključnih turističkih atrakcija za ranjive skupine**

6.1.2.1. *Daljnja prilagodba javne infrastrukture* – nastavak postavljanja rampi, taktilnih vodilica i dizala u javnim institucijama i prostorima koji još nisu potpuno prilagođeni osobama s invaliditetom.

6.1.2.2. *Prilagodba rekreacijskih zona* – proširenje prilagodbe poučnih staza i parkova kako bi bile dostupne osobama s invaliditetom te omogućavanje

---

<sup>11</sup> Geografski informacijski sustavi (GIS) u turizmu predstavljaju tehnološke alate koji omogućuju prikupljanje, analizu, vizualizaciju i upravljanje prostornim podacima relevantnim za turističku industriju. Ovi sustavi pomažu u donošenju strateških odluka vezanih uz planiranje destinacija, optimizaciju turističke infrastrukture, marketinške strategije i poboljšanje doživljaja posjetitelja (Šiljeg, Panda i Domazetović, 2021)

pristupa osobama s posebnim potrebama na lokacije poput Virovitičkih jezera.

- 6.1.2.3. Privatnom sektoru i ostalim ključnim dionicima turističke ponude omogućiti financijsku potporu i/ili subvencionirati prilagodbu smještajnih i ugostiteljskih objekata ranjivim skupinama te podržati projekte koji uključuju izgradnju novih pristupačnih sadržaja u skladu s univerzalnim dizajnom.
- 6.1.2.4. *Edukacija zaposlenika u javnim službama* – provođenje redovitih edukacija o potrebama osoba s invaliditetom za javne službenike i pružatelje usluga.
- 6.1.2.5. *Podrška neprofitnim organizacijama* – jačanje suradnje s lokalnim udrugama koje pružaju podršku osobama s invaliditetom kroz zajedničke projekte i inicijative.

**6.1.3. Preporuke proizašle iz analize konkurencije te razvojnog i marketinškog vrednovanja ključnih turističkih proizvoda**

- 6.1.3.1. *Daljnji razvoj kulturnog turizma* – ulaganje u valorizaciju plemićkog nasljeđa obitelji Pejačević kroz tematske rute, interaktivne muzejske postavbe i edukativne programe.
- 6.1.3.2. *Proširenje turističke infrastrukture* – poticanje razvoja dodatnih sadržaja u parkovima, na poučnim stazama i vidikovcima koji mogu biti atraktivni za posjetitelje.
- 6.1.3.3. *Ulaganje u sportsko-rekreacijski turizam* – unaprjeđenje sportskih objekata i vanjskih rekreacijskih zona u svrhu pozicioniranja Virovitice kao destinacije za aktivni odmor.
- 6.1.3.4. *Razvoj prepoznatljivog brenda destinacije* – kreiranje jedinstvenog identiteta Virovitice kao „malog grada velikih priča“ u kojem povijest, kultura i priroda oblikuju jedinstveno iskustvo.
- 6.1.3.5. *Poticanje suradnje s nacionalnim i regionalnim medijima* – jačanje promocije destinacije kroz reportaže, dokumentarne emisije i intervjue s lokalnim vodičima i stručnjacima.

- 6.1.3.6. *Poticanje i subvencioniranja ulaganja u nove smještajne kapacitete* (heritage kuće, boutique hoteli, tematski apartmani, obiteljski kampovi)

## 6.2. Smjernice i preporuke za turističke zajednice

### 6.2.1. *Digitalizacija i primjena digitalne tehnologije u svrhu unaprjeđenja konkurentnosti i unaprjeđenje komunikacijskih aktivnosti*

#### Digitalizacija i primjena digitalne tehnologije

- 6.2.1.1. *Optimizacija i proširenje digitalnih kanala* – poboljšanje funkcionalnosti službene web stranice Turističke zajednice Grada Virovitice, uključujući implementaciju naprednih pretraživačkih alata i multimedijalnih sadržaja.
- 6.2.1.2. *Razvoj aplikacije za posjetitelje* – uvođenje mobilne aplikacije koja nudi personalizirane itinerare, push notifikacije s novostima i interaktivne vodiče kroz grad.
- 6.2.1.3. *Korištenje proširene stvarnosti (AR) u promociji destinacije* – uvođenje virtualnih tura kroz kulturne znamenitosti putem AR tehnologije za obogaćeno iskustvo posjetitelja.

#### Unaprjeđenje komunikacije s tržištem

- 6.2.1.4. *Kreiranje digitalnog marketinga usmjerenog na ciljane skupine* – prilagodba komunikacijskih strategija prema specifičnim segmentima tržišta (mladi putnici, obiteljski turizam, kulturni turisti, rekreativci i sportaši itd.).
- 6.2.1.5. *Jačanje prisutnosti na društvenim mrežama* – redovito objavljivanje kvalitetnog multimedijalnog sadržaja na Instagramu, Facebooku i YouTubeu uz suradnju s influencerima i digitalnim nomadima.
- 6.2.1.6. *Uvođenje dvojezičnih i višejezičnih kampanja* – proširenje sadržaja na stranicama i društvenim mrežama na engleski, njemački i mađarski jezik kako bi se povećala pristupačnost za međunarodne turiste.

- 6.2.1.7. *Suradnja s regionalnim i nacionalnim turističkim subjektima* – povezivanje s drugim destinacijama u Slavoniji i korištenje zajedničkih promocijskih kanala za povećanje vidljivosti.
- 6.2.1.8. *Suradnja s lokalnim i međunarodnim travel blogerima* – omogućavanje organiziranih posjeta influencera koji će promovirati destinaciju putem svojih kanala.
- 6.2.1.9. *Jačanje digitalnog storytellinga* – kreiranje autentičnih priča o lokalnim iskustvima, običajima i gastronomiji kroz blogove, videozapise i intervju s lokalnim stanovnicima.
- 6.2.1.10. *Korištenje digitalnih alata za promociju manifestacija* – aktivno korištenje alata poput Facebook Events i Eventbrite za promociju kulturnih događanja, festivala i manifestacija.

## **6.2.2. Poboljšanje pristupačnosti ključnih turističkih atrakcija za ranjive skupine**

### *Fizička pristupačnost*

- 6.2.2.1. Intenziviranje suradnje s vlasnicima turističkih objekata za osiguravanje fizičke pristupačnosti svih atrakcija. Dodatno označavanje pristupačnih ulaza, staza i sanitarnih čvorova.

### *Komunikacijska pristupačnost*

- 6.2.2.2. Ažuriranje web stranice TZ-a kako bi bila prilagođena osobama s invaliditetom, uključujući podršku za čitače ekrana i audio vodiče te razvoj aplikacije s audio vodičima i navigacijom za osobe s poteškoćama u kretanju, vidu ili sluhu.
- 6.2.2.3. Provođenje kampanja koje promoviraju grad Viroviticu kao pristupačnu destinaciju. Sve kanale komunikacije s tržištem koristiti na način da se istakne inkluzivnost destinacije.
- 6.2.2.4. Uključivanje lokalnih i nacionalnih udruga osoba s invaliditetom u evaluaciju pristupačnosti turističkih sadržaja.

### *6.2.3. Preporuke proizašle iz analize konkurencije te razvojnog i marketinškog vrednovanja ključnih turističkih proizvoda*

- 6.2.3.1. Unaprjeđenje kulturnog turizma – intenzivnija interpretacija povijesnog nasljeđa kroz interaktivne sadržaje, organizirane ture i povezivanje s drugim destinacijama plemićke baštine.*
- 6.2.3.2. Unaprjeđenje oblika turizma temeljenog na prirodi – razvoj novih tematskih ruta (biciklističkih, trekking i pješačkih staza) koje povezuju prirodne i kulturne atrakcije destinacije.*
- 6.2.3.3. Razvoj tematiziranih i personaliziranih doživljaja kulturnog turizma, kombiniranjem prepoznatljivih elementa materijalne i nematerijalne baštine*
- 6.2.3.4. Poticanje i usmjeravanje razvoja sportsko rekreativnog turizma kreiranjem novih proizvoda, prilagođenih targetiranim ciljanim skupinama (programi sportskih priprema, rekreacijski i fitnes programi na otvorenom, programi rekreacije za mentalno i fizičko zdravlje, sportska natjecanja, tematizirane rekreativne ture duljeg trajanja), uz adekvatnu sportsko rekreacijsku infrastrukturu i suprastrukturu*
- 6.2.3.5. Eno-gastronomski turizam – promocija lokalnih proizvoda kroz organizirane manifestacije, kulinarske radionice i degustacijske ture.*
- 6.2.3.6. Jačanje manifestacijskog turizma – tematsko profiliranje manifestacija sadržajima i iskustvima koji naglašavaju lokalni identitet i tradiciju*
- 6.2.3.7. Intenziviranje suradnje s lokalnim dionicima – osmišljavanje i stvaranje zajedničkih integralnih turističkih proizvoda i paket aranžmana koji kombiniraju kulturni turizam, aktivni odmor te doživljaje gastronomije i enologije*

### **6.3. Smjernice i preporuke za druge dionike u turizmu i upravljanju turizmom u destinaciji**

#### *6.3.1. Digitalizacija i primjena digitalne tehnologije u svrhu unaprjeđenja konkurentnosti i unaprjeđenje komunikacijskih aktivnosti*

- 6.3.1.1. *Unaprjeđenje digitalne prisutnosti poduzetnika* – poticanje lokalnih ugostitelja, hotelijera i turističkih vodiča na optimizaciju vlastitih web stranica, uvođenje online rezervacijskih sustava i digitalnih plaćanja
- 6.3.1.2. *Primjena digitalnih alata za prikupljanje podataka* o preferencijama gostiju i kreiranje prilagođenih ponuda.
- 6.3.1.3. *Veća angažiranost na društvenim mrežama i Google My Business platformi* – redovito ažuriranje informacija, objavljivanje kvalitetnog sadržaja i aktivno odgovaranje na recenzije gostiju.

### **6.3.2. Pobojšanja pristupačnosti ključnih turističkih atrakcija za ranjive skupine**

- 6.3.2.1. *Prilagodba ulaza i interijera* – ulaganje u rampe, dizala i druge elemente prilagodbe u restoranima, kafićima i smještajnim objektima.
- 6.3.2.2. *Prilagodba sanitarnih čvorova* – osiguravanje pristupačnih toaleta u ugostiteljskim objektima, što trenutno većina njih nema.
- 6.3.2.3. *Implementacija vizualnih oznaka na ulazima* kako bi posjetitelji odmah znali koji objekti su prilagođeni osobama s invaliditetom.
- 6.3.2.4. *Inkluzivna gastronomska ponuda* – proširenje menija u restoranima kako bi uključivali jela prilagođena osobama s posebnim prehrambenim potrebama.
- 6.3.2.5. *Podrška zajedničkim inicijativama* i uključivanje u programe koji promiču inkluzivni turizam (popusti i posebne promotivne kampanje usmjerene na posjetitelje s posebnim potrebama)

### **6.3.3. Preporuke proizašle iz analize konkurencije te razvojnog i marketinškog vrednovanja ključnih turističkih proizvoda**

- 6.3.3.1. *Aktivnija prisutnost na online platformama* – optimizacija sadržaja na Google My Businessu, Booking.com-u i TripAdvisoru.

- 6.3.3.2. *Suradnja s organizatorima događanja* kako bi ugostiteljski i smještajni kapaciteti bili bolje iskorišteni tijekom festivala i sajмова.
- 6.3.3.3. *Iskustveno obogaćivanje osnovne eno i gastro ponude* (degustacijski centri, vođene ture, gastro radionice).

## 7. POPIS PROJEKATA

### 7.1. Popis projekata koji pridonose provedbi mjera potrebnih za doprinos ostvarenju pokazatelja održivosti na razini destinacije

Tablica 30. Projekti koji doprinose provedbi mjera za doprinos ostvarenju pokazatelja održivosti na razini destinacije

Naziv projekta	Kratki opis i svrha	Nositelj projekta	Lokacija	Planirani početak i završetak	Studijska ili projektna dokumentacija (DA, NE, U IZRADI)	Procijenjena vrijednost/ od toga vlastiti izvori	Doprinos strateškom cilju/mjeri (šifra)
Izgradnja glazbene škole	Izgradnje glazbene škole je infrastrukturni projekt koji obuhvaća izgradnju koncertne dvorane, parkirališta i ljetne pozornice s pripadajućom glazbenom školom, uključujući i cjelokupno opremanje i uređenje okoliša, ali i brojne aktivnosti usmjerene na stanovništvo, posjetitelje urbanog područja Virovitica te dionike u kulturi. Cilj projekta je razvoj kulturnih i turističkih potencijala urbanog područja, kao i promocije kulturnih aktivnosti.	Grad Virovitica	Virovitica, Trg Ljudevita Patačica	2.7.2024.- 31.12.2026.	DA (glavni projekt)	5.835.798,25 EUR / 875.369,74 EUR	SC 1/M 1.1.

Rekonstrukcija i ozelenjavanje užeg centra grada Virovitice	Projektom se planira unaprjeđenje postojećih zelenih površina užeg centra grada Virovitice te implementacija novih elemenata zelene infrastrukture. Projekt obnove uključuje sadnju više od 200 komada stabala, 100 grmova te 2 zelena zida koji se sastoje od sadnica živice. Provedbom ovog projekta grad Virovitica će dobiti zeleniju javnu infrastrukturu čime će se pozitivno utjecati na klimatske promjene te smanjenje toplinskih otoka i proizvodnju ugljičnog dioksida, a ujedno i vizualno doprinijeti izgledu grada.	Grad Virovitica	Virovitica	31.7.2024. – 30.6.2026.	DA	1.066.000EUR / 63.000 EUR	SC 1/M 1.1.; SC 3/M 3.1
Rekonstrukcija Kazališta Virovitica	Projektom "Rekonstrukcija Kazališta Virovitica" je predviđena rekonstrukcija i opremanje Kazališta Virovitica kako bi se ojačala uloga kulture i održivog turizma u gospodarskom razvoju, socijalnoj uključenosti i socijalnim inovacijama. Ulaganje će biti usmjereno na održiv javni projekt koji će doprinijeti društvenom	Grad Virovitica	Virovitica	1.6.2025. - 1.6.2028.	DA (glavni projekt)	6.958.575,87 EUR / 1.043.786,39 EUR	SC 3/M 3.1.

	<p><i>razvoju što će osigurati preduvjete za razvoj i unaprjeđenje inovativnih usluga kojim će se proširiti temeljni sadržaji i ojačati društvena uloga kazališta kao kulturne ustanove. Ciljane skupine projekta su posjetitelji i zaposlenici Kazališta, stanovnici Virovitice i šire okolice, organizacije civilnog društva, ustanove u kulturi te pripadnici ranjivih skupina. Svrha projekta je povećanje pristupačnosti i sudjelovanja u kulturnom životu svih građana, osobito pripadnika ranjivih skupina i stvaranje preduvjeta za razvoj inovativnih usluga u kulturi.</i></p>	Hrvatske vode	Virovitica	1.2.2023. – 31.5.2025.	DA (glavni projekt)	20.000.000 EUR	SC 1/ M 1.1.
<p>“Uređenje sliva Ođenice na području grada Virovitice” I. faza</p>	<p>Svrha projekta je unaprjeđenje sustava obrane od poplava na slivu Ođenice te revitalizacija Virovičkih jezera, odnosno povećanje prostora akumulacije (retencije) izmulljivanjem. Cjelokupni zahvat obuhvaća rekonstrukciju retencije Razbojište i izgradnju nove</p>						

	<p>građevine temeljnog ispusta u lijevom boku brane, izgradnju akumulacije Ribnjak.</p> <p>Završetkom radova I. faze projekta pokrenut će se i turističko uređenje Virovitičkih jezera – II. faza, kako bi ova destinacija u budućnosti bila još privlačnija kako za izletnike tako i za brojne rekreativce.</p> <p>Grad Virovitica u suradnji s Hrvatskim vodama planira i III. fazu uređenja sliva Odenice koja će imati višestruke koristi, kako za poljoprivredu i gospodarstvo, tako i turizam. U planu je uređenje plovnog puta druge klase kako bi se u budućnosti mogla dovoziti roba rijekom Dravom i Ođenicom do poduzetničkih zona.</p>	Grad Virovitica	Virovitica	1.6.2025. - 1.6.2026.	DA (glavni projekt)	7.000.000, EUR / 1.050.000,00 EUR	
Izgradnja autobusnog kolodvora	<p>Projektom je planirana izgradnja novog autobusnog kolodvora koji bi zadovoljili trenutne kapacitete i potrebe te se smanjila gužva i rasteretio promet u samom središtu grada.</p>	Grad Virovitica	Virovitica				

VirovEATica festivali	Novi turistički proizvod s ulogom jačanja pozicije grada Virovitice kao destinacije kontinentalnog turizma kroz obogaćivanje cjelogodišnje turističke ponude, posebice u večernjim satima	TZ Grada Virovitice, Grad Virovitica	Virovitica – okruženje Dvorca Pejačević	Tijekom godine	NP <sup>12</sup>	5.000 Eura	SC 1/ M 1.6.
Vincekovo	Interesno povezivanje s ključnim dionicima i organizacija događanja kao nadopuna promociji ključnog turističkog proizvoda eno i gastrourizma	Udruga vinogradara i voćara Sveti Vinko Virovitica, TZ VT	Vinska cesta Virovitičko vidici	Siječanj	NP	1.000 Eura	SC 1/ M 1.3.; 1.6.
Martinje	Interesno povezivanje s ključnim dionicima i organizacija događanja kao nadopuna promociji ključnog turističkog proizvoda eno i gastrourizma	Udruga vinogradara i voćara Sveti Vinko Virovitica, TZ VT	Vinska cesta Virovitičko vidici	studeni	NP	1.000 Eura	SC 1/ M 1.3.; 1.6.
Virovitički dječji maskenbal	Manifestacija u suradnji s lokalnim udrugama s ciljem kreiranja motiva dolaska obitelji s malom djecom u destinaciju tijekom veljače	TZ VT, Društvo Naša djeca, Gradski savjet mladih	Športska dvorana O.Š. Ivane Brlić Mažuranić	Veljača	NP	1.000 Eura	SC 1/ M 1.6.; SC 2/ M 2.1.; SC 3/ M 3.2.
Virovitička biciklijada i prvosvibanjsko druženje	Promocija cikloturizma kao jednog od ključnih turističkih proizvoda na području destinacije te	Grad Virovitica, TZ VT	Grad Virovitica –	Svibanj	NP	3.000 Eura	SC 1/ M 1.5.; SC 3/ M 3.2.

<sup>12</sup> NP – „nije primjenjivo“

	<i>razvijanje svijesti o općoj dobrobiti aktivnog i rekreacijskog bavljenja sportom u skladu sa strateškim marketinškim dokumentima</i>								
Ljeto u gradu	<i>Niz manifestacija od lipnja do kolovoza (Moto susreti, Pirueta kup, Virovitičko kazališno ljeto, Svirka u Palači, ROKOVO). Cilj razvoj manifestacijskog turizma kao sredstva za povećanje posjeta destinaciji i podrške općoj promociji Virovitice kao turističkog odredišta</i>	TZ grada Virovitice i Grad Virovitica u suradnji s udrugama i ustanovama	Grad Virovitica	Lipanj - kolovoz	NP	86.600 Eura	SC1/ M 1.1.; 1.4.; 1.6.; SC2/ M 2.1. SC3/M 2.1.; 2.3.		
Jesen u gradu	<i>Jačanje lokalne inicijative i povezivanje dionika na lokalnoj/regionalnoj razini s ciljem promocije proizvoda lokalnih OPG-a i obrtnika</i>	TZ grada Virovitice i Grad Virovitica u suradnji s udrugama i ustanovama	Grad Virovitica	listopad	NP	1.000 Eura	SC1/ M 1.1.; 1.4.; 1.6.; SC2/ M 2.1. SC3/M 2.1.; 2.3.		
Prosinac u gradu	<i>Tradicionalna manifestacija posvećena prosinčkim običajima, mnoštvom sadržaja u grad donosi duh Božića s ciljem promocije tradicijskih običaja te eno i gastronomske ponude u svrhu povećanja turističkih posjeta</i>	TZ grada Virovitice i Grad Virovitica u suradnji s udrugama i ustanovama	Grad Virovitica	Prosinac	NP	54.000 Eura	SC1/ M 1.1.; 1.4.; 1.6.; SC2/ M 2.1. SC3/M 2.1.; 2.3.		
Ulična utrka „Virovitica	<i>Atleška utrka „Virovitica 1234“ okuplja više od 1000</i>	TZ grada Virovitice	Grad Virovitica	Travanj	NP	1.000 Eura	SC2/ M2.3.		

1234 - doživjeti stotu“	<i>natjecatelja u sedam različitih kategorija. Sudjeluju djeca od predškolskog uzrasta, preko uzrasta osnovnih i srednjih škola, pa sve do kategorija seniora i veterana iz Virovitice, ali i gradova diljem Hrvatske</i>	TZ grada Virovitice	Virovitički ribnjaci, Bilogora	rujan	NP	1.500 Eura	SC 1/ M 1.5. SC 2/M 2.3. SC 3/ M 3.1.
Outdoor turističke manifestacije kao podrška razvoju sportsko-rekreativnog turizma	<i>Dvodnevna manifestacija „Put šarana Outdoor Weekend“ u svrhu promocije cikloturizma</i> <i>Trail utrka „Litice oko Virovitice“</i>	TZ grada Virovitice u suradnji sa TZ VPŽ i sportsko-rekreativnim udrugama	Virovitička Bilogora	Svibanj	NP		SC 1/ M 1.5. SC 2/M 2.3. SC 3/ M 3.1.
	<i>Panonsko-Bilogorski MTB Maraton</i>	TZ grada Virovitice u suradnji sa TZ VPŽ i sportsko-rekreativnim udrugama	Virovitička Bilogora	rujan	NP		SC 1/ M 1.5. SC 2/M 2.3. SC 3/ M 3.1.
Izgradnja III. Osnovne škole u Virovitici	<i>Projekt izgradnje III. Osnovne škole u Virovitici uključuje izgradnju moderne školske zgrade s 25 suvremenih učionica i dvodijelnom sportskom</i>	Grad Virovitica	Virovitica	30.10.2024. – 04.06.2028.	DA	20.000.000,00	SC 2/ M 1.7.







Izgradnja Veteranskog centra	implementirati rješenja bazirana na prirodi, elementima zelene infrastrukture, odnosno modelu kružnog gospodarstva.	Ministarstvo branitelja	Virovitica	01.12.2026. – 01.12.2029.	DA	15.000.000,00	SC 2 / M 2.3.
Izgradnja centra za starije osobe	Projektom je planirana izgradnja Centra za starije osobe kapaciteta 110 korisnika. Osim stalnog smještaja, predviđene su i usluge poludnevnog i cjelodnevnog boravka, uz pružanje izvaninstitucionalnih socijalnih usluga u skladu sa Zakonom o socijalnoj skrbi. U vanjskom dijelu kompleksa predviđeno je uređenje zelenih površina sa šetnicama i stazama.	Grad Virovitica	Virovitica	01.05.2027. – 01.05.2029.	DA	12.000.000,00	SC 2 / M 2.3.



## 7.2. Projekti posebnog značenja za razvoj destinacije

Tablica 31. Projekti od posebnog značaja za razvoj destinacije

Naziv projekta	Kratki opis i svrha	Nositelj projekta	Lokacija	Planirani početak i završetak	Studijska ili projektna dokumentacija (DA, NE, U IZRADI)	Procijenjena vrijednost/ od toga vlastiti izvori	Doprinos strateškom cilju/mjери (šifra)
Izgradnja gradskih bazena	Projektom se planira izgradnja bazensko-turističkog kompleksa kroz razvoj zelene i digitalne infrastrukture urbanog područja Virovitica kako bi se odgovorilo istovremeno na više razvojnih potreba u urbanom području, a sve sa ciljem daljnjeg razvoja aktivnog turizma te promocije turističkih sadržaja. Ciljane skupine ovog Projekta su posjetitelji i turisti, stanovništvo urbanog područja Virovitica, sportske udruge i osobe s invaliditetom. Svrha projekta je pozicioniranje grada Virovitice kao autentičnog odredišta s održivim, odgovornim i razvojno integrirajućim	Grad Virovitica	Virovitica	1.1.2025. - 1.1.2028.	DA (glavni projekt)	11.811.398,96 EUR / 1.771709,84 EUR	SC 1/ M1.1.; 1.7.;

Izgradnja Sportsko-rekreativnog centra Vegeška	<p><i>turizmom koji značajno doprinosi gospodarskom rastu, zapošljavanju i razvoju destinacije općenito.</i></p> <p>Projekt obuhvaća proširenje i produženje karting staze, izgradnju multifunkcionalnih igrališta na tartan podlozi, uredit će se atletska staza, a unutar iste nalazit će se tereni za mali nogomet/rukomet, košarku, odbojku, odbojku na pijesku, tenis, badminton, kao i prostor za fitness. Osim terena za timske sportove, bit će postavljena i borilišta za skok u vis, skok u dalj i skok s matkom. Uz sam teren, s vanjske strane, na zelenoj površini, izvest će se tereni za bacačke discipline. Također, bit će izvedeno i gledalište na četiri mjesta oko terena, prilazna staza te vanjska rasvjeta kako bi se teren mogao koristiti i noću. U kompleksu će se izgraditi i novo nogometno igralište sa živom travom,</p>	Grad Virovitica	Virovitica	2.1.2026. – 31.12.2027.	DA (glavni projekt)	4.000.000 Eura/ 600.000 Eura	SC 1 / M 1.5.
--	--	-----------------	------------	-------------------------	---------------------	---------------------------------	---------------



Vidikovac u Sv. Đurđu	Putem Prekograničnog programa suradnje Mađarska-Hrvatska, izgradit će se vidikovac, odnosno klijet s vinskim podrumom u Sv. Đurađu, s naglaskom na gradnju od prirodnih materijala i korištenjem obnovljivih izvora energije. Svrha projekta je jačanje uloge održivog turizma u gospodarskom razvoju, socijalnoj uključenosti i društvenim inovacijama. Glavni cilj projekta je razvoj turizma u prekograničnom području kroz stvaranje jedinstvene i prepoznatljive turističke rute, putevima virovitičkih vinograda. Projekt je usmjeren na promociju virovitičkih vinogorja, čime se ujedno doprinosi turističkom razvoju i prepoznatljivosti ovoga kraja.	Grad Virovitica	Virovitica, Sv. Đurađ	02.01.2026. – 31.12.2027.	DA (idejno rješenje)	1.100.000 EUR / 220.000 EUR	SC 1/ M 1.1.; 1.5. SC 3 / M3.1.
Vodeni park oko Dvorca	Projekt predstavlja nastavak ulaganja u obnovu Dvorca Pejačević u Gradu Virovitici nakon	Grad Virovitica	Virovitica	2.1.2026. – 31.12.2027.	DA (idejno rješenje)	3.000.000 EUR / 450.000 EUR	SC 1/ M 1.1.; 1.4.; 1.5.; 1.6.; 1.7.



"Uređenje sliva Ođenice na području grada Virovitice" II.faza - Revitalizacija Virovičkih jezera	kulture ponude na području grada.	Hrvatske vode	Virovitica	1.6.2025. – 31.12.2027.	DA	5.000.000 EUR	SC1/ M 1.1.; 1.5.; 1.7.;
Uređenje sliva Ođenice do općine Lukač	Projekt uređenja sliva Ođenice do općine Lukač predstavlja treću fazu uređenja sliva Ođenice od Virovitice do rijeke Drave. Projekt će značajno doprinijeti razvoju	Grad Virovitica	Virovitica, Lukač	01.06.2026. – 01.06.2028.	DA	16.000.000,00 / 3.000.000,00	SC1 / M 1.1., M 1.5.





Izgradnja aerodroma u Koriji	<p>Novi aerodrom u Koriji će se koristiti za sportske i avio-aktivnosti, uključujući letenje motornih zrakoplova, paraglajding, aviomodelarstvo i druge zrakoplovne aktivnosti. Aerodrom je važna lokacija za organizaciju avio-sportskih događaja i treninga, s podrškom lokalne zajednice i gradske uprave.</p>						SC 1 / M 1.1.
------------------------------	---	--	--	--	--	--	---------------

Izvor: Razvojna agencija VTA

### 7.3. Projekti u pripremi tijekom razdoblja za koje se donosi Plan upravljanja

Tablica 32. Projekti u pripremi tijekom razdoblja za koje se donosi Plan upravljanja

R.br.	Naziv projekta	Projekti posebnog značenja za razvoj destinacije
	Rekonstrukcija državne ceste D2 Virovitica – Suhopolje uz izgradnju biciklističke staze i nogostupa, nosilac Hrvatske ceste	
	Izgradnja brze ceste D12 Virovitica- Bjelovar, nosilac Hrvatske ceste	
	Izgradnja natkrivene športske dvorane košarkaškog igrališta na vojarni, grad Virovitica	DA
	Uređenje židovskog groblja i mrtvačnice kao i uspostava spomen sobe u židovskoj mrtvačnici	
	Restauracije drvenih oltara u crkvi sv. Roka, nosilac samostan m min. kulture i grad Virovitica	DA
	Uspostava stalne izložbe akademskog kipara Sikirice u gradskom parku, gradski muzej Virovitica	
	Uređenje muzeja zgrada starog arhiva, grad Virovitica	DA
	Uređenje vodotoka od retencije u Milanovcu do doma u Milanovcu	
	Uređenje športskog centra kod skijališta u Rez. Krčevinama	DA
	Projekt uređenje tunela u gradskom muzeju dvorac Pejačević, gradski muzej Virovitica	DA
	Izgradnja kapele i vidikovca sv. Križ Milanovac	DA
	Uređenje vidikovca kapelica sv. Trojstva Milanovac	DA
	Izgradnja športske lovačke streljane na Laništu	DA
	Izgradnja i uređenje biciklističkih staza na području grada od cestovnih do šumskih	DA
	Uređenje parka u Koriji	
	Uređenje parka trg kralja Petra Svačića	
	Gumiranje i opremanje postojećih dječjih igrališta i školskih športskih terena	
	Nova streljana na vojarni	DA
	Zgrada kuglane na vojarni	DA
	Zelena rekreacijska površina na vojarni	DA
	Multi funkcionalna dvorana na vojarni sa 6000 sjedećih mjesta	DA
	Dvorana za borilačke športove	DA
	Nogometni stadion na vojarni	DA

	Izgradnja Športsko-rekreacijskog centra u Milanovcu	
	Izgradnja Športsko-rekreacijskog centra u Podgorju	
	Izgradnja Športsko-rekreacijskog centra u Rezovcu	
	Izgradnja Športsko-rekreacijskog centra u Đurađu	
	Izgradnja i uređenje biciklističkih staza na području grada od cestovnih uz državne ceste D2 i D5 obilaznice do biciklističkih staza uz državne gradske, nerazvrstane ceste i šumske ceste i puteve	DA

Izvor: Grad Virovitica

## 9. ZAKLJUČAK

Plan upravljanja turističkom destinacijom Grada Virovitice predstavlja sveobuhvatan strateški okvir usmjeren na dugoročni razvoj i konkurentnost lokalne turističke ponude. Temeljni principi koji prožimaju ovaj dokument uključuju održivost, digitalnu transformaciju, valorizaciju kulturnih i prirodnih resursa te unaprjeđenje infrastrukture, pri čemu se posebna pozornost posvećuje osnaživanju destinacijskog identiteta i poboljšanju kvalitete turističkih proizvoda.

Analitički pristup u izradi Plana omogućio je precizno definiranje ključnih izazova, ali i prepoznavanje razvojnih prilika. Detaljna evaluacija postojećeg stanja, koja obuhvaća infrastrukturu, turističku ponudu, ljudske potencijale, digitalizaciju i organiziranost destinacijskog menadžmenta, naglašava potrebu za sustavnim i koordiniranim razvojem turizma. SWOT analiza dodatno je potvrdila važnost usmjeravanja razvoja prema specijaliziranim oblicima turizma, osobito kulturnom, eno-gastronomskom i aktivnom turizmu, uz istodobno osnaživanje digitalne i zelene tranzicije.

Prepoznato je da je uspjeh provedbe Plana uvelike uvjetovan suradnjom među dionicima, uključujući turističke zajednice, lokalnu i regionalnu samoupravu, poduzetnike, civilni sektor i lokalno stanovništvo. U tom smislu, predložene mjere i aktivnosti oslanjaju se na participativni model upravljanja turizmom, s ciljem povećanja ekonomske koristi za

lokalnu zajednicu, očuvanja kulturne i prirodne baštine te podizanja razine kvalitete turističkog iskustva.

Poseban naglasak stavljen je na potrebu razvoja i modernizacije infrastrukture, osobito u segmentu smještajnih kapaciteta i javne turističke infrastrukture, kao i na diversifikaciju turističkih proizvoda koji mogu omogućiti konkurentsku diferencijaciju Virovitice u odnosu na druge destinacije. Digitalizacija i primjena novih tehnologija u promociji i upravljanju destinacijom predstavljaju ključne preduvjete za privlačenje novih tržišnih segmenata, dok implementacija održivih praksi osigurava dugoročnu otpornost destinacije na izazove suvremenog turizma.

U konačnici, Plan upravljanja turističkom destinacijom Grada Virovitice postavlja jasne smjernice za budući razvoj turizma, osiguravajući okvir za strateško donošenje odluka temeljenih na relevantnim podacima i suvremenim trendovima. Njegova provedba zahtijeva kontinuirano praćenje, evaluaciju i prilagodbu ciljeva u skladu s promjenama na tržištu te aktivno sudjelovanje svih ključnih dionika kako bi Virovitica ostvarila svoj puni potencijal kao prepoznatljiva i konkurentna turistička destinacija.

## 10. POPIS IZVORA

1. [drazen.betlemovic@virovitica.hr](mailto:drazen.betlemovic@virovitica.hr)
2. DZS RH (2022): <https://podaci.dzs.hr/media/ixpn5qzo/si-1711-popis-stanovnistva-kucanstava-i-stanova-2021-prvi-rezultati-po-naseljima.pdf>
3. European Commission (2015): Mapping and Performance Check of the Supply of Accessible Tourism Services. (220/PP/ENT/PPA/12/6491), Final Report.
4. European Commission, Accessible tourism, dostupno na: [https://single-market-economy.ec.europa.eu/sectors/tourism/eu-funding-and-businesses/funded-projects/accessible-tourism\\_en](https://single-market-economy.ec.europa.eu/sectors/tourism/eu-funding-and-businesses/funded-projects/accessible-tourism_en) (30.10.2024.)
5. eVisitor
6. Hrvatski zavod za zapošljavanje, područni odjel Virovitica
7. <https://dzs.gov.hr/naslovna-blokovi/u-fokusu/popis-2021/88>
8. <https://enciklopedija.hr/clanak/virovitica>
9. <https://registar.kulturnadobra.hr/#/>
10. <https://voda.hr/hr/eu/projekti/virovitica>
11. [https://www.meteoblue.com/hr/weather/historyclimate/climatemodelled/virovitica\\_republic-of-croatia\\_3187694](https://www.meteoblue.com/hr/weather/historyclimate/climatemodelled/virovitica_republic-of-croatia_3187694)
12. [https://www.meteoblue.com/hr/weather/week/virovitica\\_republic-of-croatia\\_3187694](https://www.meteoblue.com/hr/weather/week/virovitica_republic-of-croatia_3187694)
13. <https://www.tz-virovitica.hr/>
14. <https://www.tz-virovitica.hr/download/program-rada-za-2025/>
15. <https://www.tz-virovitica.hr/download/strategija-razvoja-turizma-grada-virovitice-2015-2025/>
16. <https://www.virovitica.hr/evo-sto-donosi-plan-nabave-hrvatskih-cesta-za-2025-godinu-na-podrucju-viroviticko-podravske-zupanije/>
17. <https://www.virovitica.hr/wp-content/uploads/2018/01/2.2.Plinovodna-mreza-22.pdf>
18. <https://www.vpz.hr/2022/03/05/hrvatske-vode-prijavljuju-npoo-projekt-uredenja-odenice-virovitickih-jezera-projekt-vazan-turizam-obranu-poplava/>
19. <https://www.vpz.hr/2024/07/16/60-minuta-do-zagreba-pogledajte-kojoj-fazi-radovi-izgradnji-brze-cesta-dionice-virovitica-spisic-bukovica/>
20. [https://www.vpz.hr/wp-content/uploads/2022/02/STRATESKA-STUDIJA-Plan-razvoja-VPZ-2021-2027\\_CISTOPIS.pdf](https://www.vpz.hr/wp-content/uploads/2022/02/STRATESKA-STUDIJA-Plan-razvoja-VPZ-2021-2027_CISTOPIS.pdf)
21. Prometni masterplan funkcionalne regije Istočna Hrvatska (2020): dostupno na: [https://www.vpz.hr/wp-content/uploads/2020/12/Nacrt-Masterplana-Istocna-HR\\_KONACAN\\_20201221.pdf](https://www.vpz.hr/wp-content/uploads/2020/12/Nacrt-Masterplana-Istocna-HR_KONACAN_20201221.pdf)
22. Prostorni plan uređenja grada Virovitice – poveznica: <https://juzpuvpz.hr/wp-content/uploads/2018/12/aaaaa-00-obrazlo%C5%BEenje.pdf>
23. STRATEGIJA RAZVOJA TURIZMA GRADA VIROVITICE 2015.-2025. (2015), VTA i TZ grada Virovitice dostupno na: <https://www.virovitica.hr/wp->

<content/uploads/2019/02/Strategija-Razvoja-Turizma-Grada-Virovitice-2015.-2025.-12-15.pdf>

24. Strateška studija utjecaja na okoliš Plana razvoja Virovitičko-podravske županije za razdoblje od 2021.do 2027. godine
25. Šiljeg, S., Panđa, L., i Domazetović, F. (2021). PROSTORNA ANALIZA GASTRONOMSKIH OBJEKATA U URBANOM PODRUČJU ZADRA–GIS PRISTUP. *Geodetic Courier/Geodetski Glasnik*, (55).

## 11. POPIS ILUSTRACIJA

### Tablice:

Tablica 1. Dionici uključeni u izradu plana upravljanja destinacijom .....	6
Tablica 2. Turistički kapaciteti po vrstama objekata u 2023. i 2024. godini .....	12
Tablica 3. Ugostiteljski sadržaji (objekti prema vrstama) – ukupno 31.12.2024. ....	13
Tablica 4. Primarna turistička infrastruktura grada Virovitice .....	16
Tablica 5. Sekundarna turistička infrastruktura grada Virovitice.....	17
Tablica 6. Turistički kapaciteti po vrstama objekata i popunjenosti u 2023. i 2024. godini .....	22
Tablica 7. Popis ugostiteljskih objekata na području grada Virovitice (stanje 31.12.2024.) .....	23
Tablica 8. Tvrtke koje prikupljaju otpad na području grada Virovitice .....	31
Tablica 9. Analiza pristupačnosti grada Virovitice .....	39
Tablica 10. Popis javnih ustanova.....	41
Tablica 11. Potrebe za radnicima u djelatnosti pružanja smještaja i pripreme i usluživanja hrane i pića u 2023. i 2024. godini.....	43
Tablica 12. Broj upisanih učenika i studenata u području turizma i ugostiteljstva u školskoj i akademskoj godini 2024/25.....	44
Tablica 13. Analitika službene Facebook stranice TZ grada Virovitice.....	47
Tablica 14. Analitika Instagram stranice TZ grada Virovitice .....	49
Tablica 15. Analiza konkurenata – pregled turističkih proizvoda te ciljanih tržišta i segmenata potrošača.....	53
Tablica 16. Primarni turistički proizvodi koje grad Virovitica dijeli sa gradovima i općinama u okruženju .....	54
Tablica 17. Analiza konkurenata – pregled dolazaka i noćenja gostuju te broja postelja .....	56
Tablica 18. Analiza konkurenata – pregled načina promocije destinacije i komunikacijskih strategija .....	56
Tablica 19. Portfelj turističkih proizvoda.....	60
Tablica 20. Ključni turistički proizvodi i njihov potencijal- Kulturni turizam .....	60
Tablica 21. Ključni turistički proizvodi i njihov potencijal- Turizam temeljen na prirodi „zeleni turizam“(cikloturizam, trekking, pješaćenje).....	61
Tablica 22. Ključni turistički proizvodi i njihov potencijal- Turizam nasljeđa i eno gastroturizam... ..	63
Tablica 23. Ključni turistički proizvodi i njihov potencijal- Manifestacijski turizam .....	65
Tablica 24. Pokazatelji održivosti .....	66
Tablica 25. Pristupačnost atrakcija i lokaliteta osobama s invaliditetom .....	70
Tablica 26. Udio zaštićenih područja u ukupnoj površini grada Virovitice .....	71
Tablica 27. SWOT analiza grada Virovitice .....	71
Tablica 28. Strateški ciljevi i prioritete.....	73
Tablica 29. Razvojne strategije s mjerama i aktivnostima .....	76
Tablica 30. Projekti koji doprinose provedbi mjera za doprinos ostvarenju pokazatelja održivosti na razini destinacije .....	87
Tablica 31. Projekti od posebnog značaja za razvoj destinacije .....	99
Tablica 32. Projekti u pripremi tijekom razdoblja za koje se donosi Plan upravljanja .....	108
Tablica 33. Zadovoljstvo razvojem turizma na području grada Virovitice (prosječna ocjena, medijan i standardna devijacija).....	118
Tablica 34: Ocjene elemenata turističke ponude u destinaciji .....	123

**Slike:**

Slika 1. Turističke zone.....

**Grafikoni:**

Grafikon 1. Broj dolazaka i noćenja u gradu Virovitici tijekom 2024. godine .....

Grafikon 2. Ostvarena noćenja po mjesecima u 2024. godini .....

Grafikon 3. Prosječna duljina boravka turista u danima na području grada Virovitice ..

Grafikon 4: Prebivalište na području grada Virovitice.....

Grafikon 5: Godine stalnog boravka na području grada Virovitice.....

Grafikon 6: Spol ispitanika.....

Grafikon 7: Dob ispitanika .....

Grafikon 8: Obrazovna struktura ispitanika .....

Grafikon 9: Mjesečna primanja kućanstva.....

Grafikon 10: Turizam kao izvor prihoda.....

Grafikon 11: Županija i država stalnog boravka posjetitelja .....

Grafikon 12: Ispitanici prema spolu .....

Grafikon 13: Ispitanici prema dobi (u postocima) .....

Grafikon 14: Ispitanici prema mjesečnim prihodima kućanstva.....

Grafikon 15: Ispitanici prema obrazovnom statusu .....

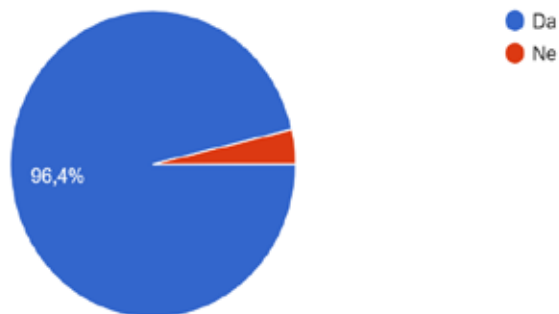
## PRILOG: Rezultati ankete o zadovoljstvu lokalnog stanovništva turizmom

Anketiranje lokalnog stanovništva provedeno je u razdoblju od 10. ožujka do 15. travnja 2025. godine putem elektroničkog Google obrasca. U tome razdoblju na anketu je pristiglo 138 odgovora ispitanika.

U nastavku je dan grafički prikaz demografskih pokazatelja ispitanika.

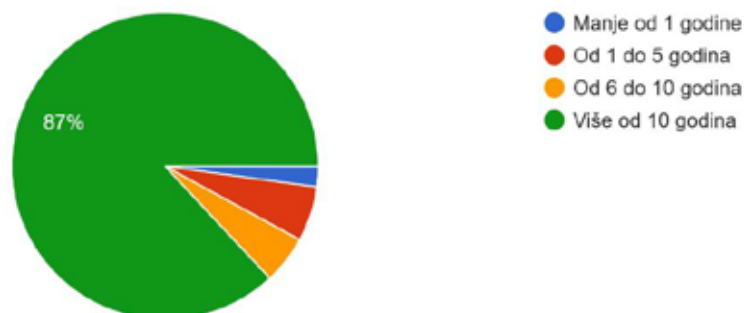
Grafikon 4: Prebivalište na području grada Virovitice

Imate li stalno prebivalište na području grada Virovitice  
138 odgovora



Grafikon 5: Godine stalnog boravka na području grada Virovitice

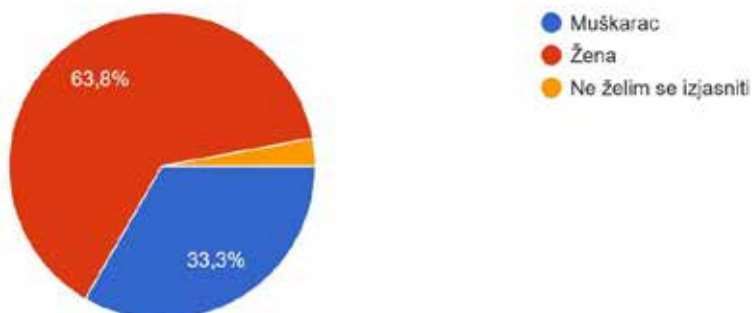
Koliko dugo živite na području grada Virovitice?  
138 odgovora



Grafikon 6: Spol ispitanika

## Spol

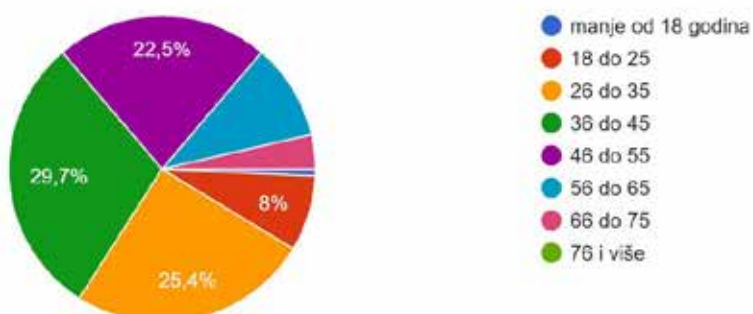
138 odgovora



Grafikon 7: Dob ispitanika

## Dob u godinama

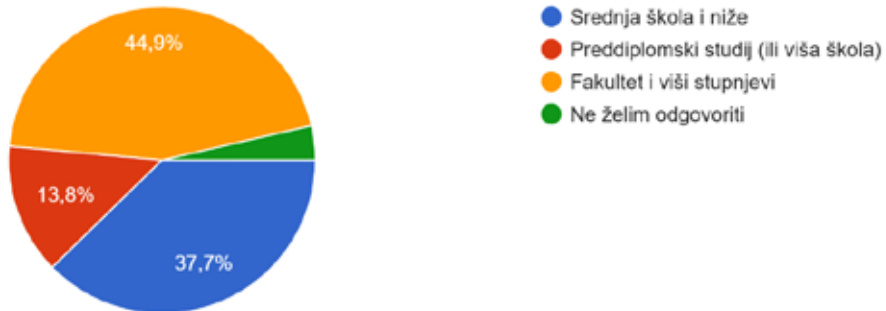
138 odgovora



Grafikon 8: Obrazovna struktura ispitanika

## Obrazovanje

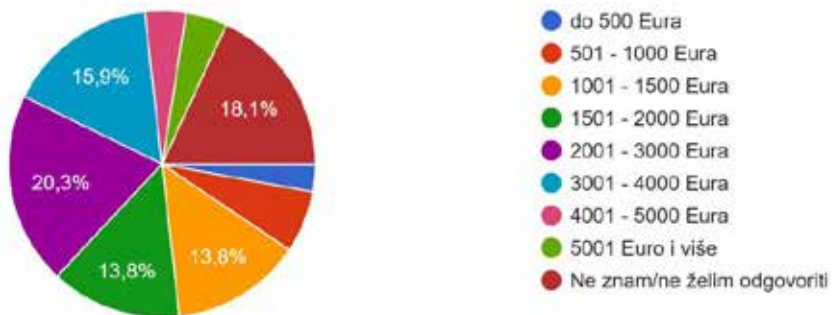
138 odgovora



Grafikon 9: Mjesečna primanja kućanstva

## Mjesečna primanja kućanstva

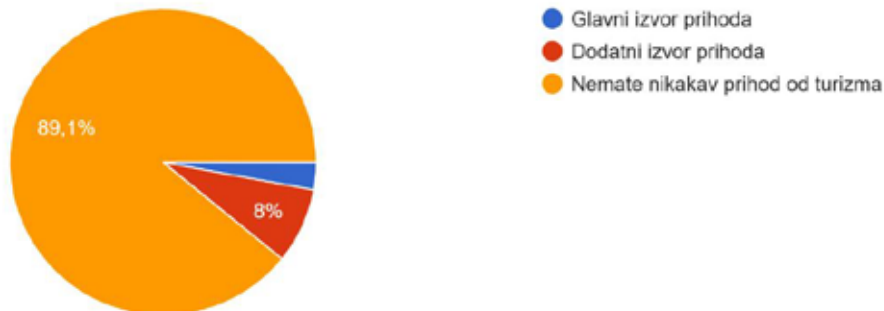
138 odgovora



Grafikon 10: Turizam kao izvor prihoda

Vama i/ili članovima Vaše uže obitelji turizam je:

138 odgovora



Prema metodologiji za izračun pokazatelja održivosti iz primarnih podataka, koju je propisalo Ministarstvo turizma i sporta (NN RH 112/24), stupanj zadovoljstva razvojem turizma u destinaciji izračunava se temeljem udjela ispitanika koji su zadovoljstvo razvojem turizma ocijenili ocjenom jednakom ili većom od 4, (što je u slučaju grada Virovitice 33,33% ispitanika), no da bi se dobila preciznija i šira slika, uz pretpostavku da ocjena 3 izražava neutralan stav, izračunate su prosječne ocjene, medijan i standardna devijacija iz odgovora ispitanika koji su prikazani u tablici 32 u nastavku.

Tablica 33. Zadovoljstvo razvojem turizma na području grada Virovitice (prosječna ocjena, medijan i standardna devijacija)

Zadovoljstvo razvojem turizma na području grada Virovitice  
statistička obrada odgovora N=138

Skupina	broj ispitanika	prosj.ocjena	Medijan	Standardna devijacija
Nemaju prihod od turizma	123	3,43	4	0,9088
Djelomičan ili potpuni prihod od turizma	15	3,5	4	1

Izvor: obrada autora prema rezultatima ankete

Prema podacima prikazanim u tablici 32 može se zaključiti sljedeće:

Prosječna ocjena zadovoljstva ispitanika koji nemaju nikakav prihod od turizma je 3,43 dok je kod onih koji u potpunosti ili djelomično ostvaruju prihod od turizma prosječna ocjena nešto viša i iznosi 3,50. Medijan kod obje skupine ispitanika je 4, što se može protumačiti kao izraz zadovoljstva ispitanika razvojem turizma na području grada Virovitice, dok standardna devijacija (0.9088 i 1,0) govori o relativno maloj raspršenosti odgovora, tj. o tome da su stavovi ispitanika relativno slični.

Ovi rezultati pokazuju da ispitanici, neovisno o financijskoj koristi od turizma, uglavnom pozitivno ocjenjuju njegov razvoj na području grada Virovitice. Isto tako, nešto viša ocjena zadovoljstva kod onih koji u potpunosti ili djelomično ostvaruju prihod od turizma može ukazivati na to da **turizam pozitivno utječe na percepciju kvalitete života**, barem kod onih koji od njega imaju izravnu korist.

U anketi je dana i mogućnost otvorenih odgovora, a neki od njih navedeni su u nastavku:

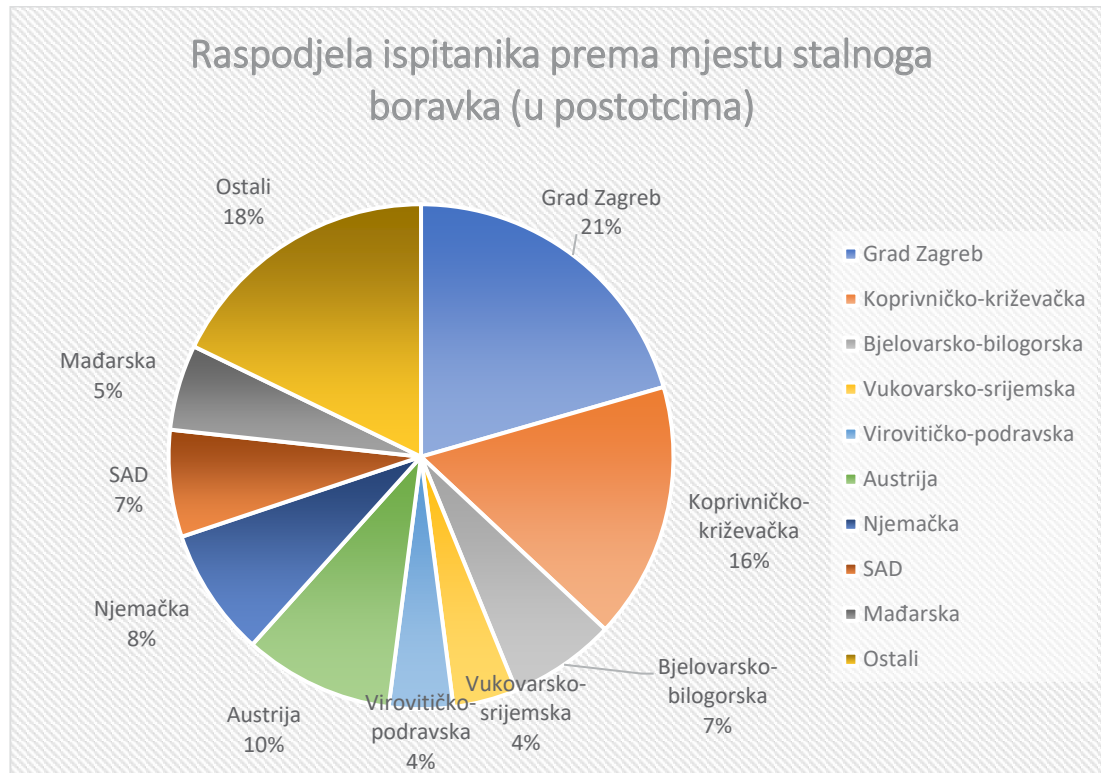
- Presentacija i uvrštavanje lokalnih OPG ova u turističku ponudu, razvoj turizma se bazira samo na kulturološkim znamenitostima, ne baziramo se na seoski turizam i predstavljanje i prezentacije lokalnih OPG-ova
- Manifestaciju Adventa održati i u dane van nedjelje (npr. petak i/ili subotu) - jer ako pozovemo goste na Advent osim nedjelje nemamo događanja
- Vratiti kafić u dvorac u Virovitici, prekrasan je pogled
- Pohvala za sav dosadani rad, odlično je i ponuda je odlična za nas stalne mještane
- Otvaranje hotela/hostela u gradu kapaciteta barem 50-ak osoba
- Svakako interesno udruživanje lokalnih nositelja turističke ponude i nova kvalitetna turistička ponuda u bilo kojem segmentu
- Nastaviti trend blagog porasta razvoja svijesti građana i turista, o dobrobiti za zdravlje čovjeka, kroz aktivnosti na otvorenom uz suradnju sa udrugama čiji su ciljevi i područje djelovanja tome bliski uz naglasak na očuvanje okoliša i prirode uz česte edukativne programe. Tome će pripomoći svakako ulaganje u, nazovimo ga, Centar za aktivnosti na otvorenom, a čemu teži planinarska udruga HPD Papuk iz Virovitice kroz pokušaj pronalaska objekta koji bi ujedno služio i kao planinarska kuća na području grada Virovitice. Pohvala na pokrivenosti aktivnosti na otvorenom kroz biciklizam i trčanje (trailove) no usmjerimo se i na poboljšanje i proširenje poučnih staza uz promociju planinarskih staza. Razmišljajmo o aktivnostima potrebnim za sve kategorije kako turista tako i građana. Pohvale još jednom za napredak na području TZ Grada Virovitice.

**PRILOG: Rezultati ankete o zadovoljstvu turista i jednodnevnih posjetitelja**

Anketiranje turista i jednodnevnih posjetitelja provedeno je u razdoblju od 01. svibnja do 25. kolovoza 2025. godine putem sustava EUSurvey. U tome razdoblju anketu je ispunilo 73 turista i jednodnevnih posjetitelja.

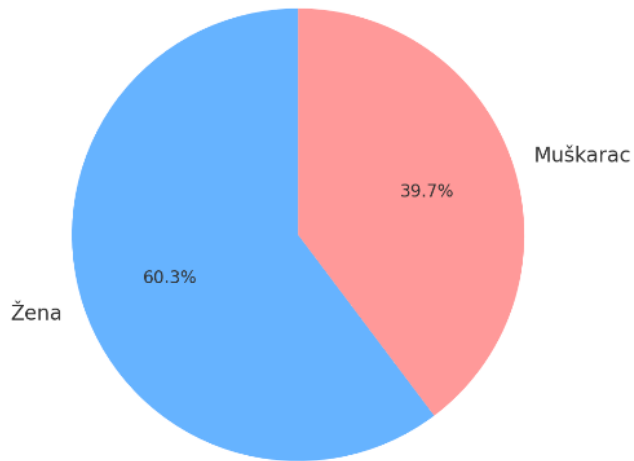
U nastavku je dan grafički prikaz demografskih pokazatelja ispitanika.

Grafikon 11: Županija i država stalnog boravka posjetitelja



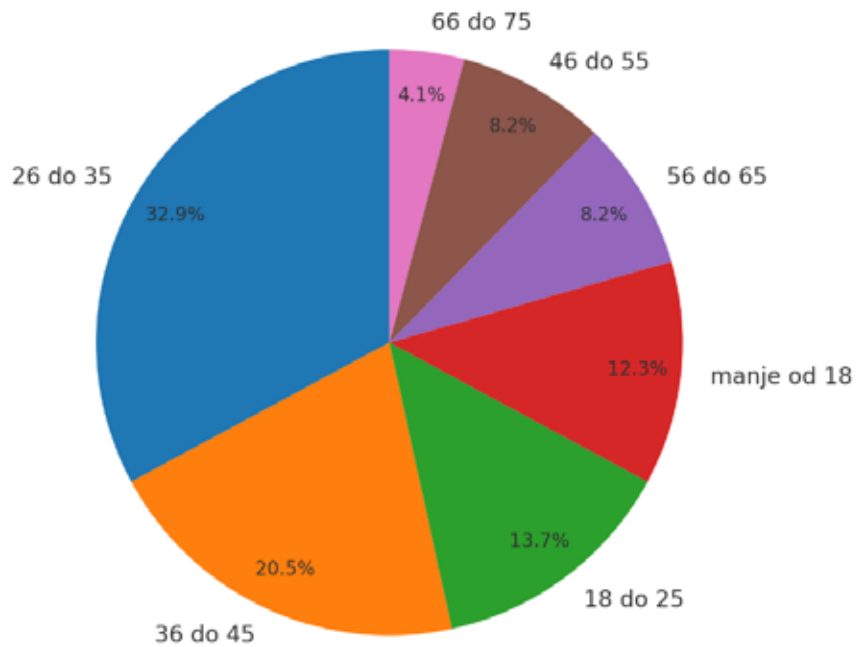
Grafikon 12.\* Ispitanici prema spolu

## Raspodjela ispitanika prema spolu



Grafikon 13.\* Ispitanici prema dobi (u postocima)

## Raspodjela ispitanika prema dobi (u postocima)



Grafikon 14.\* Ispitanici prema mjesečnim prihodima kućanstva



Grafikon 15.\* Ispitanici prema obrazovnom statusu



U nastavku su prikazane aritmetičke sredine odgovora ispitanika vezanih uz zadovoljstvo turista i jednodnevnih posjetitelja boravkom u destinaciji:

Aritmetička sredina ocjena odgovora na pitanje A1 (*Koliko ste zadovoljni svojim cjelokupnim boravkom u ovoj destinaciji? Odgovorite koristeći ocjene od 1 do 7, pri čemu 1 znači - u potpunosti nezadovoljan/na, a 7 znači - u potpunosti zadovoljan/na.*) = **6,15**

Aritmetička sredina ocjena odgovora na pitanje A2 (*U kojoj mjeri je boravak u ovoj destinaciji ispunio Vaša očekivanja? Odgovorite koristeći ocjene od 1 do 7, pri čemu 1 znači - daleko ispod očekivanja, a 7 znači - daleko iznad očekivanja*) = **4,55**

Aritmetička sredina ocjena odgovora na pitanje A3 (*Kako biste ocijenili svoj boravak u ovoj destinaciji? Odgovorite koristeći ocjene od 1 -najgori mogući boravak kojega možete zamisliti do 7 - najbolji mogući boravak kojega možete zamisliti*) = **5,00**

Odgovori na pitanje B1 (*Koliko je vjerojatno da ćete ovo mjesto preporučiti prijateljima, rodbini ili kolegama? Označite na ljestvici od 0 - nije vjerojatno da ću preporučiti do 10 - jako je vjerojatno da ću preporučiti*).

Broj ispitanika s ocjenama 9 i 10 (promotori) **46 ispitanika**

Broj ispitanika s ocjenom 6 i manje od 6 (odgovaratelji) **17 ispitanika**

**Neto spremnost na preporuku destinacije 39,72 %**

Aritmetičke sredine odgovora na pitanje C1 (*Molimo vas da ocijenite elemente turističke ponude destinacije u kojoj sada boravite. Svaki navedeni element ocijenite ocjenama na ljestvici od 1 – jako loše do 7 – odlično*), prikazane su u tablici 33.

Tablica 34: Ocjene elemenata turističke ponude u destinaciji

Element turističke ponude u destinaciji (Pitanje C1)	Srednja ocjena
Ljepota prirode i krajolika	5,43
Ljepota mjesta	5,35
Uređenost mjesta	5,13
Atmosfera, ugođaj	5,21
Ekološka očuvanost prostora	5,48
osobna sigurnost	5,57
Prometna dostupnost destinacije	5,05
Prilagođenost destinacije djeci	5,51
Mogućnost kvalitetnog kretanja pješice u destinaciji	5,34
Prilagođenost destinacije osobama s invaliditetom	5,17

Lokalni javni prijevoz (uključujući i taxi službu)	4,83
Promet u mjestu (protočnost prometa, parkirališta)	5,40
Gostoljubivost lokalnog stanovništva	5,59
Smještajni objekt (samo ako je IP4=a)	5,42
Biciklističke rute i staze	5,26
Pješačke staze	5,49
Označavanje znamenitosti	5,35
Informacije u destinaciji	5,24
Kultura i umjetnost	5,36
Događanja i manifestacije	5,14
zabava-noćni život	4,87
Gastronomska ponuda u mjestu	4,94
Sportski sadržaji	5,06
Ponuda organiziranih izleta u okolicu	4,83
Mogućnost za kupnju	5,22
Besplatni internet u destinaciji	4,91

Izvor: obrada autora prema podacima iz ankete

Na temelju članka 4. Zakona o poljoprivrednom zemljištu („Narodne novine“ broj: 20/2018, 115/2018, 98/2019 i 57/2022) i članka 29. Statuta Grada Virovitice („Službeni vjesnik Grada Virovitice“ broj: 1/21 i 3/25), Gradsko vijeće Grada Virovitice na 5. sjednici održanoj dana 25. studenoga 2025. godine, donosi,

**ODLUKU**  
**o produženju zakupa poljoprivrednog**  
**zemljišta u vlasništvu**  
**Grada Virovitice za sjetvenu 2025./2026. godinu**

**I.**

Produžuje se zakup poljoprivrednog zemljišta u vlasništvu Grada Virovitice za narednu sjetvenu 2025./2026. godinu, osnovan temeljem Odluke o raspisivanju Javnog poziva za jednogodišnje korištenje poljoprivrednog zemljišta u vlasništvu Republike Hrvatske i Grada Virovitice („Službeni vjesnik Grada Virovitice“ broj: 14/07).

**II.**

Zakup poljoprivrednog zemljišta u vlasništvu Grada Virovitice iz točke I. Ove Odluke produžit će se uz uvjet, da su dosadašnji zakupnici zainteresirani za daljnji zakup poljoprivrednog zemljišta, da su podmirili sve obveze nastale temeljem do sada sklopljenih Ugovora o zakupu poljoprivrednih zemljišta na području Grada Virovitice, kao i da imaju podmirene sve obveze prema Gradu Virovitici.

**III.**

Produženje zakupa poljoprivrednog zemljišta u vlasništvu Grada Virovitice, regulirat će se sklapanjem novih Ugovora o zakupu poljoprivrednog zemljišta u vlasništvu Grada Virovitice.

**IV.**

Ova Odluka objavit će se u „Službenom vjesniku Grada Virovitice“.

KLASA: 320-02/25-01/55

URBROJ: 2189-01-02-02/2-25-2

U Virovitici, 25. studeni 2025.

GRADSKO VIJEĆE GRADA VIROVITICE

**Predsjednica**  
**Ivančica Fett Škvarić, prof. ,v.r.**

Na temelju članka 10. stavak 3. Zakona o financiranju političkih aktivnosti, izborne promidžbe i referenduma („Narodne novine“ broj: 29/2019. i 98/2019.) i članka 29. Statuta Grada Virovitice („Službeni vjesnik Grada Virovitice“ broj: 1/2021. i 3/2025.), Gradsko vijeće Grada Virovitice na 5. sjednici održanoj dana 25. studenoga 2025. godine, donosi

**O D L U K U**  
**o raspoređivanju sredstava za financiranje**  
**političkih stranaka koje imaju člana u Gradskom**  
**vijeću Grada Virovitice za 2026. godinu**

**Članak 1.**

Ovom Odlukom uređuje se način raspoređivanja sredstava iz Proračuna Grada Virovitice političkim strankama koje imaju člana u Gradskom vijeću Grada Virovitice za 2026. godinu.

**Članak 2.**

Pravo na redovito godišnje financiranje iz Proračuna Grada Virovitice imaju političke stranke koje su prema Konačnim rezultatima izbora članova Gradskog vijeća Grada Virovitice provedenih 18. svibnja 2025. dobile mjesto člana u Gradskom vijeću Grada Virovitice.

**Članak 3.**

Sredstva za redovito godišnje financiranje raspoređuju se na način da se utvrđuje jednaki iznos sredstava za svakog člana Gradskog vijeća Grada Virovitice, tako da pojedinoj političkoj stranci pripadaju sredstva razmjerno broju njezinih članova u Gradskom vijeću Grada Virovitice prema Konačnim rezultatima izbora članova Gradskog vijeća Grada Virovitice provedenih 18. svibnja 2025. godine.

Za svakog člana Gradskog vijeća Grada Virovitice za 2026. godinu utvrđuje se godišnji iznos od 760,00 eura.

**Članak 4.**

S obzirom da broj vijećnika, odnosno broj vijećnica u ukupnom broju vijećnika Gradskog vijeća nije manji od 40%, nema podzastupljenog spola.

**Članak 5.**

Sredstva za redovito godišnje financiranje

političkih stranaka osiguravaju se u Proračunu Grada Virovitice za 2026. godinu.

Raspoređena sredstva doznaju se na žiro-račun političke stranke tromjesečno, u jednakim iznosima.

Ukoliko se početak ili završetak mandata ne poklapaju s početkom ili završetkom tromjesečja, u tom se tromjesečju isplaćuje iznos razmjernan broju trajanja mandata.

### Članak 6.

Financijska sredstva iz članka 3. ove Odluke, političke stranke mogu koristiti isključivo za ostvarenje ciljeva utvrđenih programom rada i financijskim planom.

### Članak 7.

Ova Odluka stupa na snagu osmog dana od dana objave u „Službenom vjesniku Grada Virovitice“.

KLASA: 006-01/25-01/01

URBROJ: 2189-1-07/4-25-2

Virovitica, 25. studeni 2025.

GRADSKO VIJEĆE GRADA VIROVITICE

**Predsjednica  
Ivančica Fett Škvarić, prof. ,v.r.**

Na temelju članka 10. stavaka 8. i 9. Zakona o savjetima mladih („Narodne novine“ br.: 41/14 i 83/23), članka 7. Odluke o osnivanju Gradskog savjeta mladih Grada Virovitice („Službeni vjesnik Grada Virovitice“ br.: 14/23) i članka 29. Statuta Grada Virovitice („Službeni vjesnik Grada Virovitice“ br.: 1/21 i 3/25) Gradsko vijeće Grada Virovitice dana 25. studenoga 2025. godine donosi

## ODLUKU

### o odabiru članova Gradskog savjeta mladih Grada Virovitice

#### I.

U Gradski savjet mladih Grada Virovitice imenuju se:

1. Ana Blažev,
2. Dorijan Čor,
3. Borna Belobrk,

4. Filip Betlemović,
5. Matko Kekez.

#### II.

Ova Odluka objavit će se u „Službenom vjesniku Grada Virovitice“.

KLASA: 024-07/25-01/07

URBROJ: 2189-1-07/01-25-11

Virovitica, 25. studenoga 2025.

GRADSKO VIJEĆE GRADA VIROVITICE

**Predsjednica  
Ivančica Fett Škvarić, prof. ,v.r.**

Na temelju odredbe članka 35. Zakona o vlasništvu i drugim stvarnim pravima („Narodne novine“ br. 91/96., 68/98., 137/99., 22/00., 73/00., 114/01., 79/06., 141/06., 146/08., 38/09., 153/09., 90/10., 143/12., 152/14., 81/15. i 94/17.) i odredbe članka 29. Statuta Grada Virovitice („Službeni vjesnik Grada Virovitice“ br. 1/21. i 3/25.) Gradsko vijeće Grada Virovitice na svojoj 5. sjednici održanoj dana 25. studenog 2025. godine donosi sljedeću

## ODLUKU

### o davanju na upravljanje prostorima u vlasništvu Grada Virovitice Javnoj ustanovi za razvoj turizma i sporta Grada Virovitice – SPOT VIROVITICA

#### Članak 1.

Ovom Odlukom o davanju na upravljanje prostorima u vlasništvu Grada Virovitice Javnoj ustanovi za razvoj turizma i sporta Grada Virovitice – SPOT VIROVITICA (dalje u tekstu: Odluka) utvrđuje se da je Javna ustanova za razvoj turizma i sporta Grada Virovitice – SPOT VIROVITICA ustanova koju je osnovao Grad Virovitica (dalje u tekstu: Osnivač), a čija je osnovna djelatnost prema NKD-u „Ostale zabavne i rekreacijske djelatnosti”, a pored toga i djelatnost upravljanja ustupljenim prostorima Osnivača. Sjedište ustanove iz prethodnog stavka ovog članka je u Virovitici na adresi Trg kralja Zvonimira 1.

**Članak 2.**

Ovom Odlukom, sljedeći objekti u vlasništvu

Osnivača daju se na upravljanje Javnoj ustanovi za razvoj turizma i sporta Grada Virovitice - SPOT VIROVITICA (dalje u tekstu: Upravitelj):

R.BR.	PROSTOR	ADRESA	K.Č.BR.	K.O.
1.	Restoran Dvorac, ukupne površine 220,00 m <sup>2</sup> smješten u zapadnom podrumskom dijelu Dvorca Pejačević, zgrada spomeničke baštine, površine 1274 m <sup>2</sup> , upisane u zk.ul.br. 1207	Trg bana Josipa Jelačića 23, Virovitica	960	337846, VIROVITICA-CENTAR
2.	„Centar kulture Vanadis“ u Virovitici koji se sastoji od prostora dvorišta (24 m <sup>2</sup> ) i prostora poslovne zgrade (339 m <sup>2</sup> ), upisano u zk.ul.br.1980	Ulica Ferde Rusana 7, Virovitica	136/2	337846, VIROVITICA-CENTAR

**Članak 3.**

Prostori iz prethodnog članka ove Odluke daju se na upravljanje u svrhu obavljanja djelatnosti iz članka 1. ove Odluke bez naknade.

Upravitelj je obvezan upravljati nekretninama iz članka 2. ove Odluke kao dobar domaćin.

**Članak 4.**

Osnivač i Upravitelj sklopit će Ugovor o upravljanju kojim će pobliže definirati međusobna prava i obveze.

Ovlašćuje se gradonačelnik Grada Virovitice da zaključi ugovor o upravljanju iz prethodnog stavka ovog članka.

**Članak 5.**

Ova Odluka stupa na snagu osmog dana od dana objave u „Službenom vjesniku Grada Virovitice“.

KLASA: 024-05/25-04/15

URBROJ: 2189-1-02-02/01-25-2

GRADSKO VIJEĆE GRADA VIROVITICE

**PREDSJEDNICA**  
Ivančica Fett Škvarić, prof.,v.r.

Na temelju članka 29. Statuta Grada Virovitice (“Službeni vjesnik Grada Virovitice“ br. 1/21, 3/25), Gradsko vijeće Grada Virovitice na 5. sjednici održanoj dana 25. studenoga 2025. godine, donosi

**ZAKLJUČAK**

**o prihvaćanju Informacije o gospodarstvu grada Virovitice s analizom financijskih rezultata poslovanja poduzetnika sa sjedištem u Virovitici u 2024. godini**

**Članak 1.**

Prihvaća se Informacija o gospodarstvu grada Virovitice s analizom financijskih rezultata poslovanja poduzetnika sa sjedištem u Virovitici u 2024. godini.

**Članak 2.**

Ovaj Zaključak objavit će se u „Službenom vjesniku Grada Virovitice“.

KLASA: 302-01/25-01/02

URBROJ: 2189-1-02-02/01-25-3

U Virovitici, 25. studeni 2025. godine

GRADSKO VIJEĆE GRADA VIROVITICE

**Predsjednica**  
Ivančica Fett-Škvarić, prof.,v.r.

REPUBLIKA HRVATSKA  
VIROVITIČKO-PODRAVSKA ŽUPANIJA  
GRAD VIROVITICA  
GRADONAČELNIK

KLASA: 024-05/25-04/10  
URBROJ: 2189-1-08-01/02-25-2  
U Virovitici, 31. listopada 2025. godine

Na temelju članka 35. Zakona o ustanovama („Narodne novine“ br. 76/93., 29/97., 47/99., 35/08., 127/19. i 151/22.) i članka 40. Statuta Grada Virovitice („Službeni vjesnik Grada Virovitice“ br. 1/21 i 3/25), Gradonačelnik Grada Virovitice donosi sljedeću

**ODLUKU**  
**o razrješenju i imenovanju člana**  
**Upravnog vijeća**  
**Gradskog muzeja Virovitica**

**I.**

Ivana Krizmanić razrješuje se dužnosti člana Upravnog vijeća Gradskog muzeja Virovitica.

**II.**

Anja Strugar imenuje se za člana Upravnog vijeća Gradskog muzeja Virovitica.

**III.**

Ova Odluka stupa na snagu danom donošenja i objavit će se u „Službenom vjesniku Grada Virovitice“.

**GRADONAČELNIK**  
**Ivica Kirin, dipl.ing.,v.r.**

---

Na temelju članka 40. Statuta Grada Virovitice („Službeni vjesnik Grada Virovitice“ br. 1/21. i 3/25.) i članka 6. Odluke o osnivanju Agencije za razvoj Grada Virovitice („Službeni vjesnik Grada Virovitice“ br. 11/11., 3/12., 7/12. i 13/13.), Gradonačelnik Grada Virovitice donosi

**RJEŠENJE**  
**o razrješenju članova Upravnog vijeća**  
**Razvojne agencije VTA**

**I**

Razrješuju se članovi Upravnog vijeća Razvojne agencije VTA:

1. Sanja Kirin, predsjednik
2. Đurđica Aragović, član
3. Maja Kirin, član
4. Dario Vranek, član.

**II**

Ovo Rješenje objavit će se u „Službenom vjesniku Grada Virovitice“.

KLASA: 007-1/25-03/07  
UR.BROJ: 2189-1-07/4-25-1  
Virovitica, 12. studeni 2025.

**Gradonačelnik**  
**Ivica Kirin, dipl.ing.,v.r.**

---

Na temelju članka 40. Statuta Grada Virovitice („Službeni vjesnik Grada Virovitice“ br. 1/21. i 3/25.) i članka 6. Odluke o osnivanju Agencije za razvoj Grada Virovitice („Službeni vjesnik Grada Virovitice“ br. 11/11., 3/12., 7/12. i 13/13.), Gradonačelnik Grada Virovitice donosi

**RJEŠENJE**  
**o imenovanju članova Upravnog vijeća**  
**Razvojne agencije VTA**

**I**

U Upravno vijeće Razvojne agencije VTA imenuju se:

1. Kristina Biondić, za predsjednika
2. Maja Kirin, za člana
3. Dario Vranek, za člana
4. Karla Devčić, za člana.

**II**

Ovo Rješenje objavit će se u „Službenom vjesniku Grada Virovitice“.

KLASA: 007-1/25-03/07

UR.BROJ: 2189-1-07/4-25-1

Virovitica, 12. studeni 2025.

**Gradonačelnik**  
**Ivica Kirin, dipl.ing.,v.r.**